

**N****Monteringsanvisning****EN****Assembly Instructions****S****Monteringsanvisning**

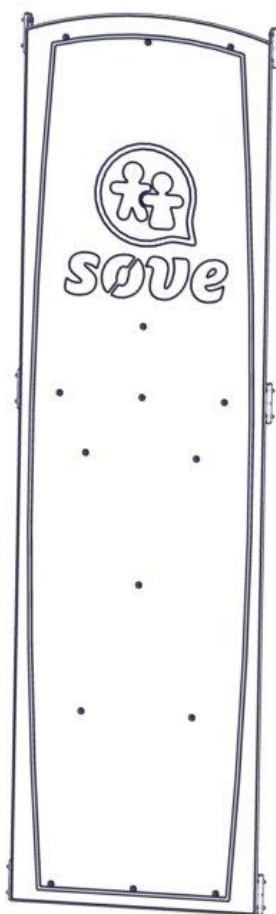
Produkt nr. / Product no. / Produkt nr.

**07-300-112K****Grå**

Ord. nr. \_\_\_\_\_

Dato. \_\_\_\_\_

Sign. \_\_\_\_\_






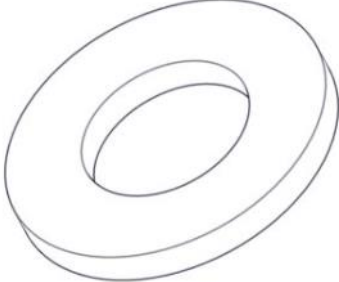
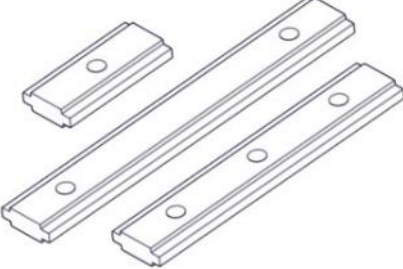

Søve AS  
Grønnvoldveien 290  
3830 Ulefoss - Norway  
Tlf: +47 35 94 65 65

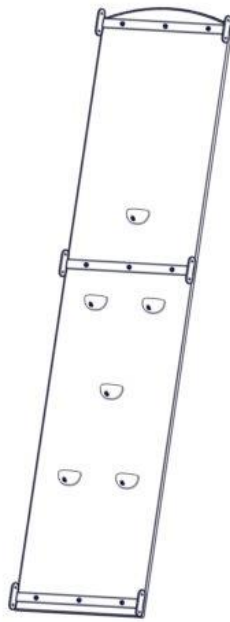


Søve AB  
EA Rosengrensgatan 32  
421 31 Västra Frölunda  
Phone: +46 (0)31 773 97 00  
[www.sove.se](http://www.sove.se)

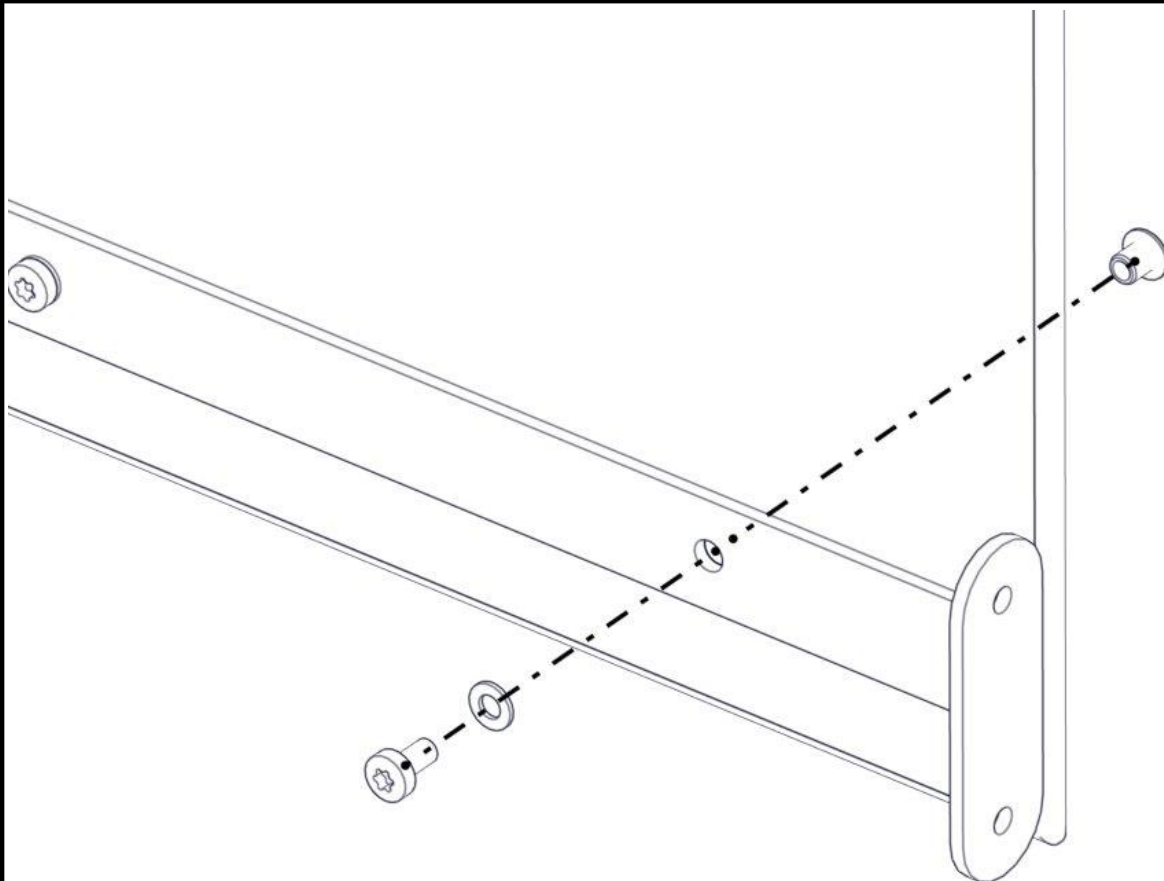
**Boltepakker for / Boltpackage for / Bultpaket för**

Sign. \_\_\_\_\_

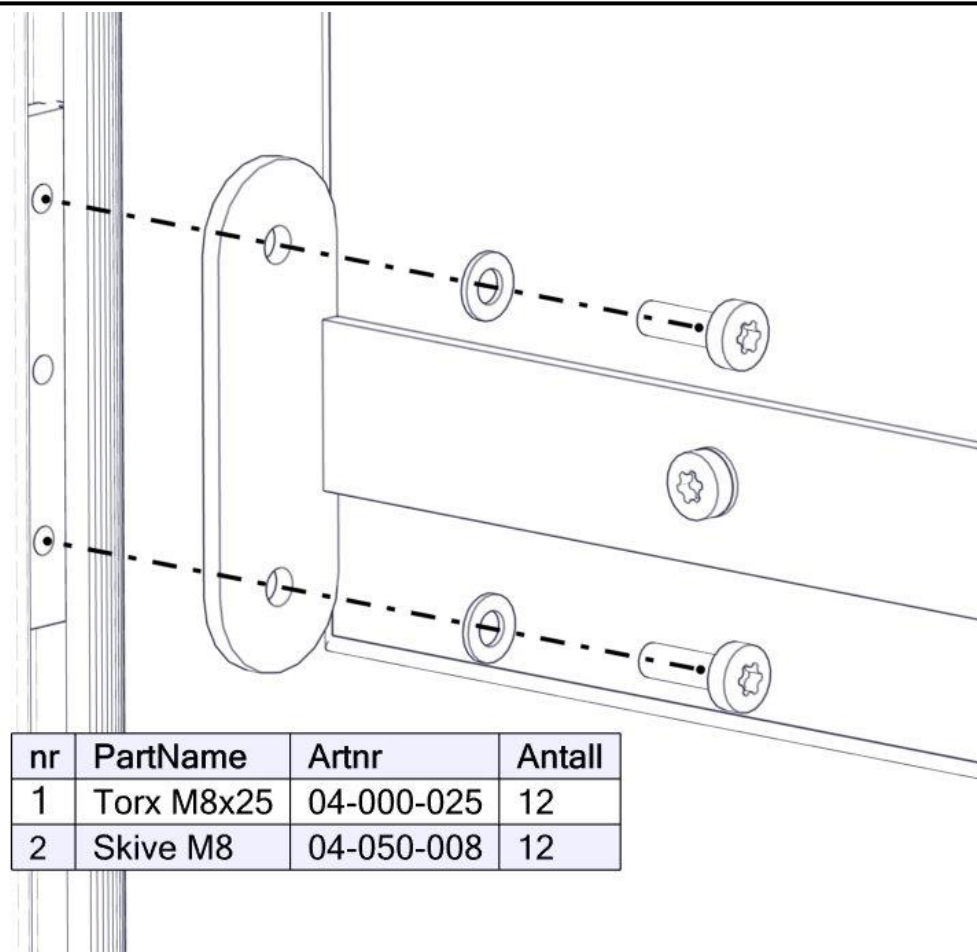
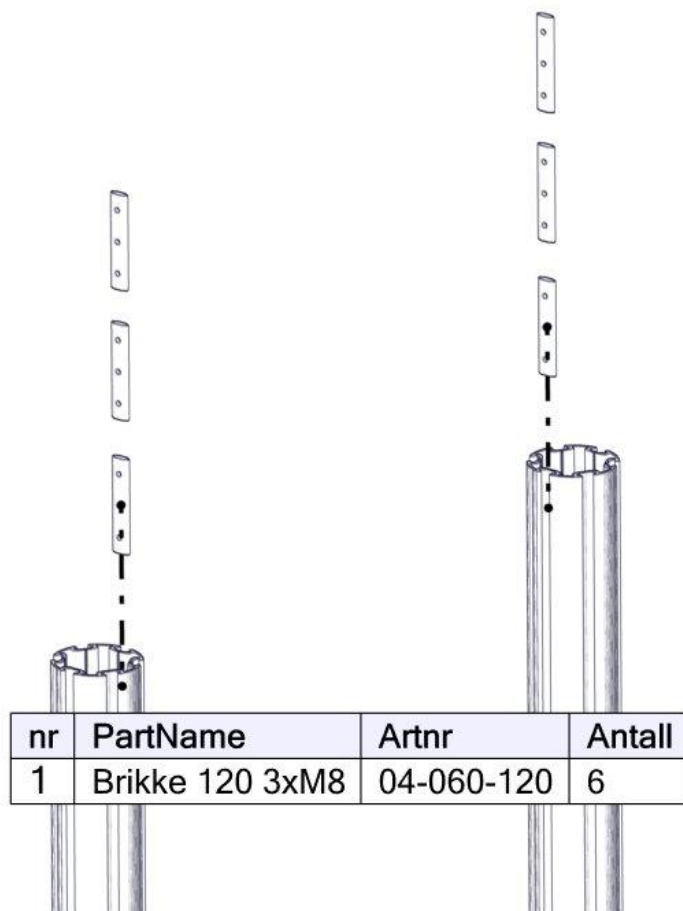
Klatrevegg med Søve logo 07-300-112K	Navn	Artnr/dimensjon	Ant	Lev
	Klatrevegg m/ Søve logo Grå	07-300-112	1	
	Flattjernbeslag CC880	07-200-035	3	
	Torx M8x16  Torx M8x25	04-000-016  04-000-025	9  12	
	Skive M8	04-050-008	21	
	Brikke 120 3xM8	04-060-120	6	
	Møbelknapp M8x11	04-030-011	9	

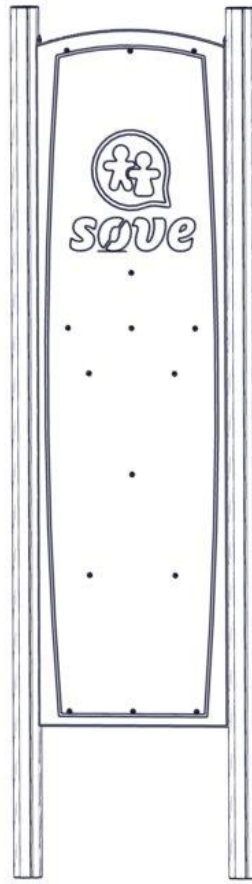
**Montering av lekeapparatet / Assembly instructions / Montering av lekredskapet**

nr	PartName	Artnr	Antall
1	Torx M8x16	04-000-016	9
2	Møbelknapp M8x11	04-030-011	9
3	Skive M8	04-050-008	9
4	Flattjernbeslag CC880	07-200-035	3
5	Klatreplate/Vegg m Søve Logo	07-300-112	1



## Montering av lekeapparatet / Assembly instructions / Montering av lekredskapet






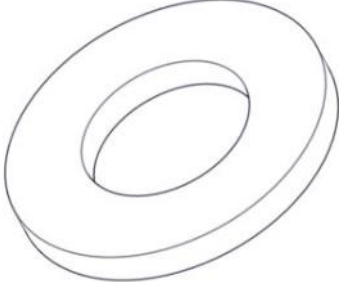
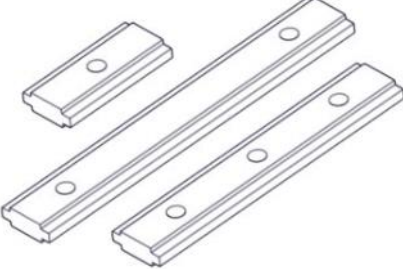

**Montering av lekeapparatet / Assembly instructions / Montering av lekredskapet**

Se på hovedmontering for posisjon  
Look at main assembly for position  
Titta på hovudmontering för position



**Boltepakker for / Boltpackage for / Bultpaket för**

Sign. \_\_\_\_\_

Klatrevegg med Søve logo 07-300-112K	Navn	Artnr/dimensjon	Ant	Lev
	Klatrevegg m/ Søve logo Grå	07-300-112	1	
	Flattjernbeslag CC880	07-200-035	3	
	Torx M8x16  Torx M8x25	04-000-016  04-000-025	9  12	
	Skive M8	04-050-008	21	
	Brikke 120 3xM8	04-060-120	6	
	Møbelknapp M8x11	04-030-011	9	