

N**Monteringsanvisning****EN****Assembly Instructions****S****Monteringsanvisning**

Produkt nr. / Product no. / Produkt nr.

07-300-180K**Brun**

Ord. nr. _____

Dato. _____

Sign. _____

**søve**


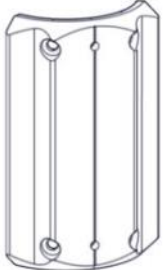

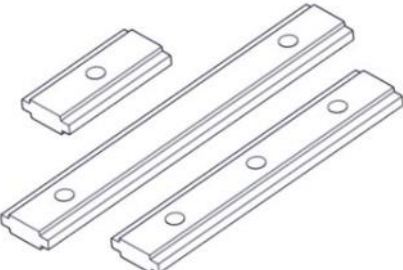

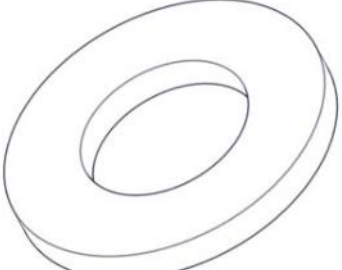
Søve AS
Grønnvoldveien 290
3830 Ulefoss - Norway
Tlf: +47 35 94 65 65
www.sove.no

**søve**

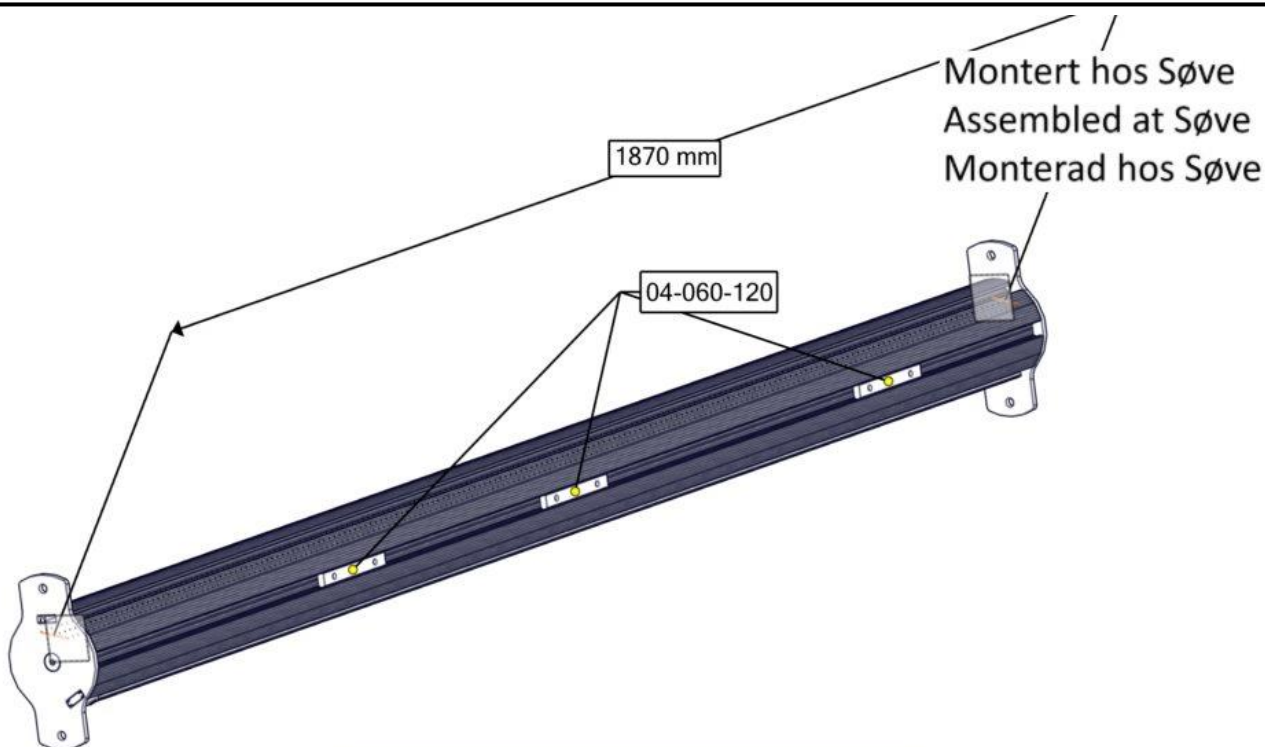
Søve AB
EA Rosengrensgatan 32
421 31 Västra Frölunda
Phone: +46 (0)31 773 97 00
www.sove.se

Boltepakker for / Boltpackage for / Bultpaket för

Sign. _____

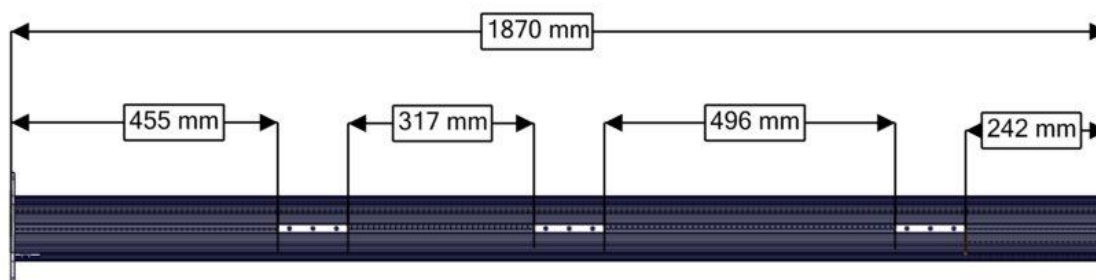
Drager A 07-300-180K	Navn	Artnr/dimensjon	Ant	Lev
	Drager A Brun	07-300-180	1	
	Beslag 30gr L=200 4xhull 2xM8	07-150-042	1	
	Beslag 0gr L=200 2xhull	07-150-023	1	
	Brikke 200 2xM8	04-060-200	3	
	Torx M8x25 Torx M8x35	04-000-025 04-000-035	6 2	
	Skive M8	04-050-008	4	

Montering av lekeapparatet / Assembly instructions / Montering av lekredskapet



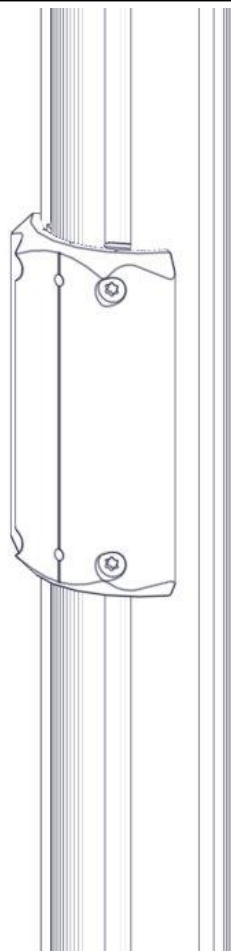
Part Name	Article nr.	Qty
Brikke 120 3xM8	04-060-120	3

Montert hos Søve
Assembled at Søve
Monterad hos Søve



Montering av lekeapparatet / Assembly instructions / Montering av lekredskapet

Se på hovedmontering for posisjon
 Look at main assembly for position
 Titta på hovudmontering för position



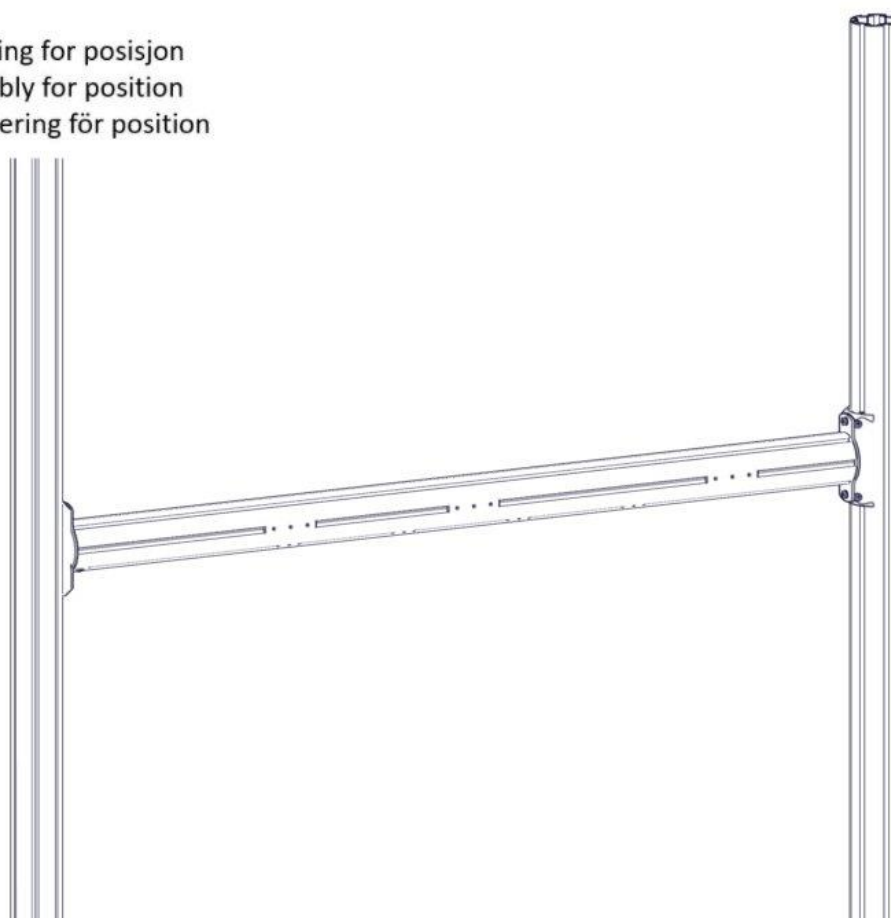
Se på hovedmontering for posisjon
 Look at main assembly for position
 Titta på hovudmontering för position



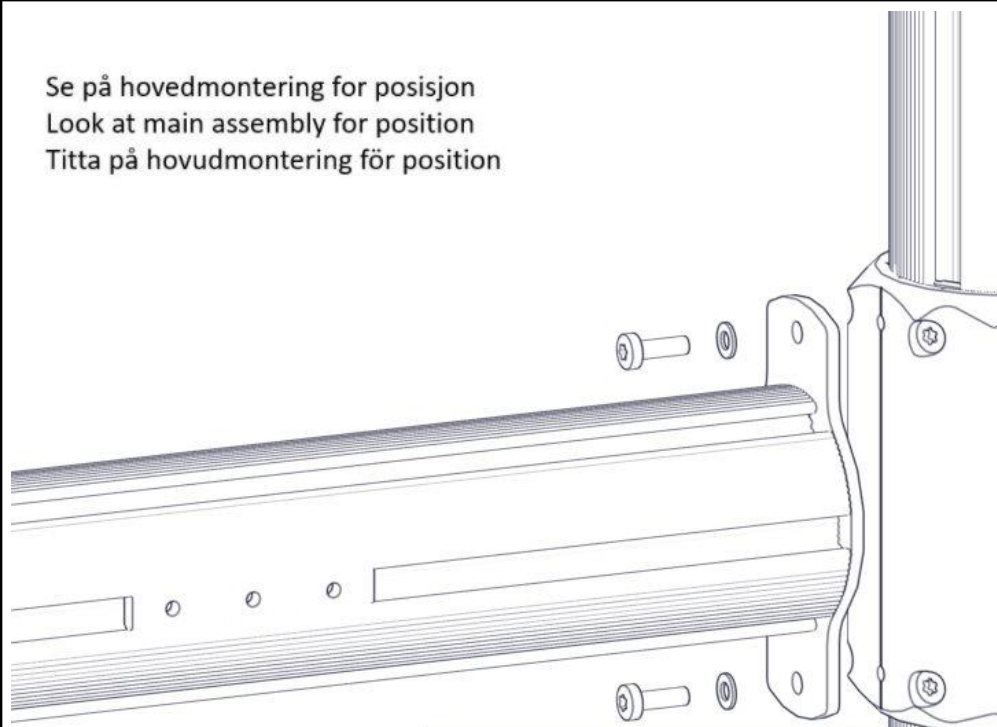
Part Name	Article nr.	Qty
Torx M8x25	04-000-025	4
Brikke 200 2xM8	04-060-200	2
Beslag 30gr 200 4xhull 2xM8	07-150-042	1

Montering av lekeapparatet / Assembly instructions / Montering av lekredskapet

Se på hovedmontering for posisjon
 Look at main assembly for position
 Titta på hovudmontering för position



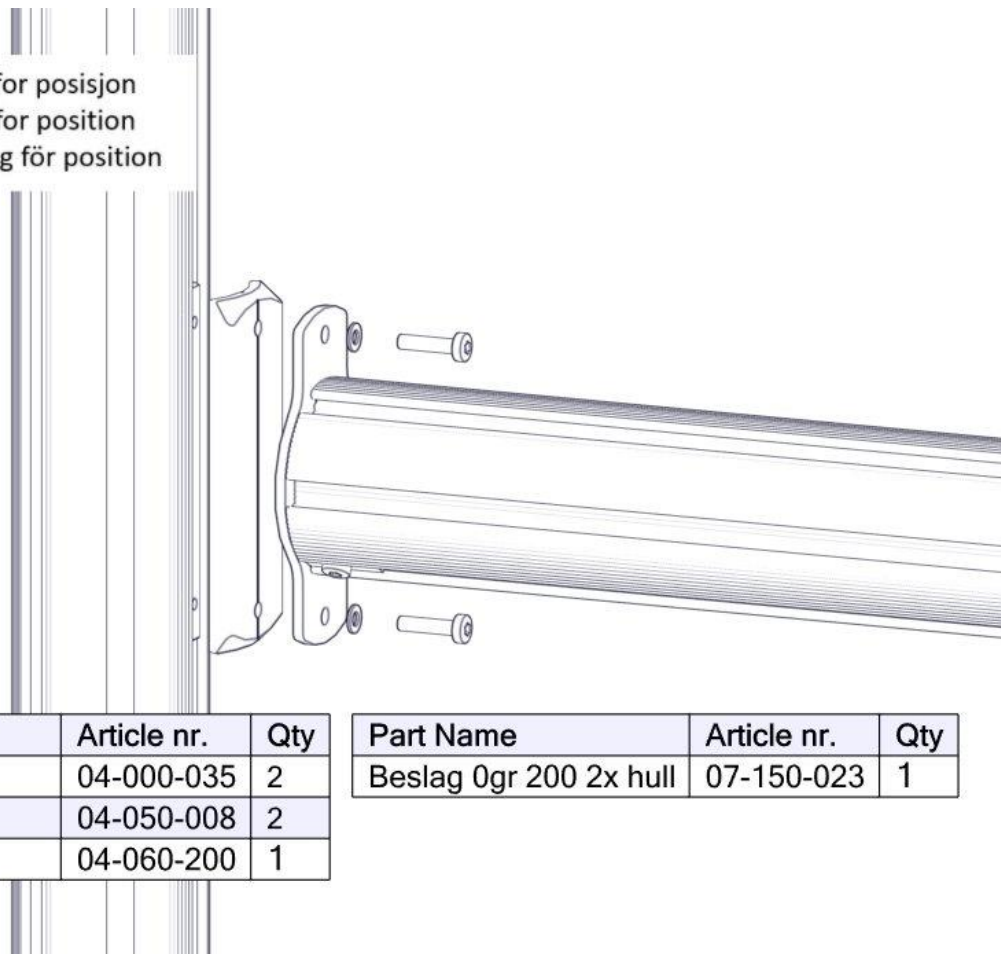
Se på hovedmontering for posisjon
 Look at main assembly for position
 Titta på hovudmontering för position



Part Name	Article nr.	Qty
Torx M8x25	04-000-025	2
Skive M8	04-050-008	2

Montering av lekeapparatet / Assembly instructions / Montering av lekredskapet

Se på hovedmontering for posisjon
 Look at main assembly for position
 Titta på hovudmontering för position


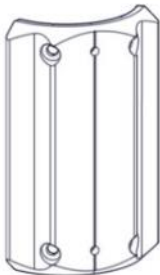

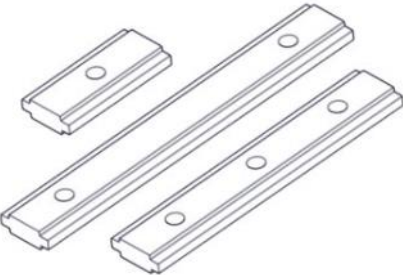

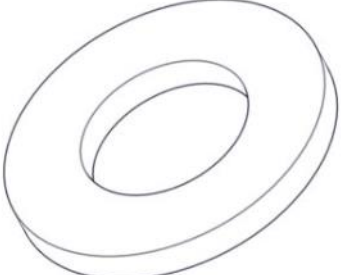


Part Name	Article nr.	Qty
Torx M8x35	04-000-035	2
Skive M8	04-050-008	2
Brikke 200 2xM8	04-060-200	1

Part Name	Article nr.	Qty
Beslag 0gr 200 2x hull	07-150-023	1

Boltepakker for / Boltpackage for / Bultpaket för

Sign. _____

Drager A 07-300-180K	Navn	Artnr/dimensjon	Ant	Lev
	Drager A Brun	07-300-180	1	
	Beslag 30gr L=200 4xhull 2xM8	07-150-042	1	
	Beslag 0gr L=200 2xhull	07-150-023	1	
	Brikke 200 2xM8	04-060-200	3	
	Torx M8x25 Torx M8x35	04-000-025 04-000-035	6 2	
	Skive M8	04-050-008	4	