

**N****Monteringsanvisning****EN****Assembly Instructions****S****Monteringsanvisning**

Produkt nr. / Product no. / Produkt nr.

**07-300-190K****Grå**

Ord. nr. \_\_\_\_\_

Dato. \_\_\_\_\_

Sign. \_\_\_\_\_




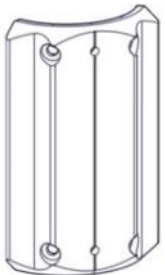

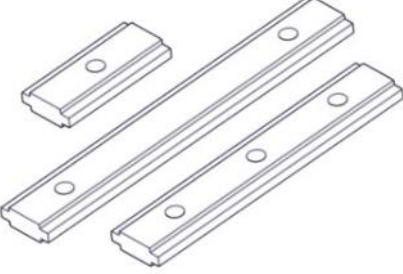

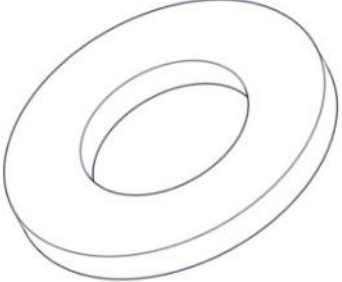
Søve AS  
Grønnvoldveien 290  
3830 Ulefoss - Norway  
Tlf: +47 35 94 65 65  
[www.sove.no](http://www.sove.no)



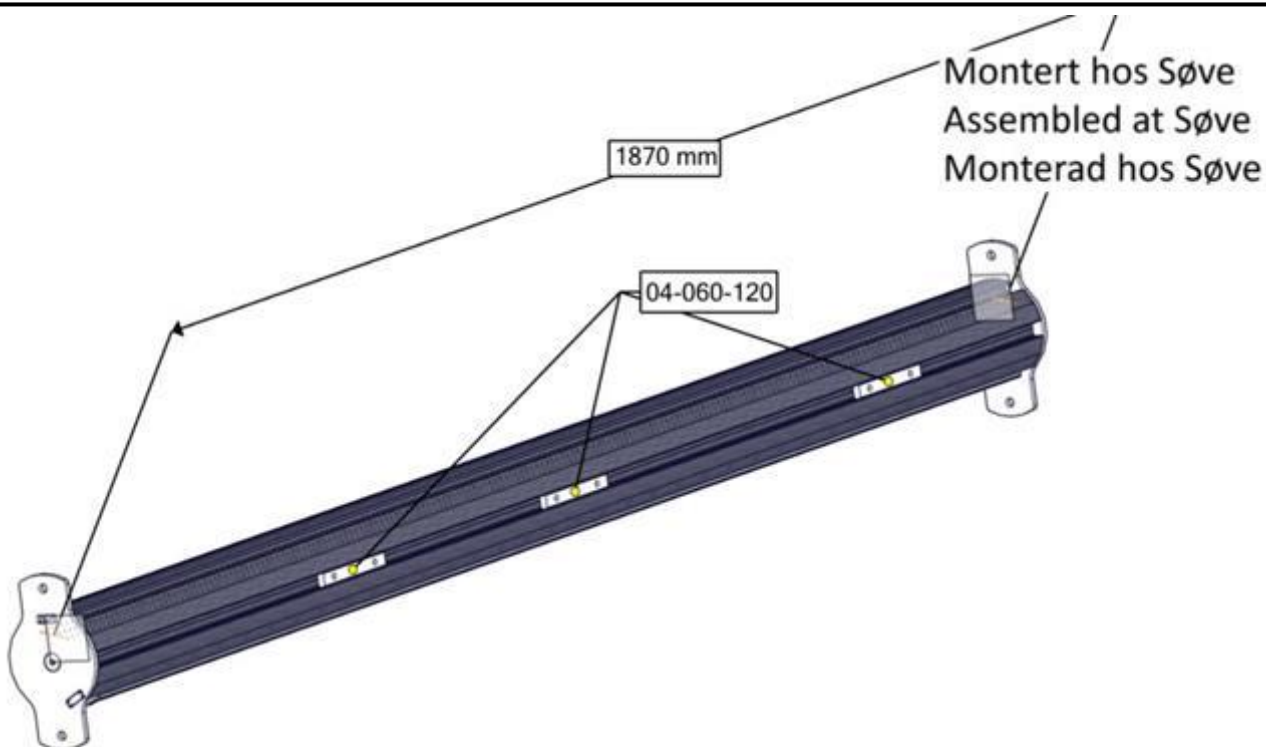
Søve AB  
EA Rosengrensgatan 32  
421 31 Västra Frölunda  
Phone: +46 (0)31 773 97 00  
[www.sove.se](http://www.sove.se)

**Boltepakker for / Boltpackage for / Bultpaket för**

Sign. \_\_\_\_\_

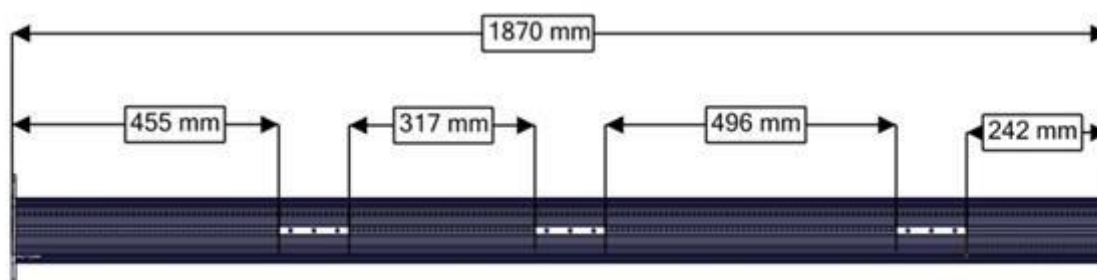
Drager A 07-300-190K	Navn	Artnr/dimensjon	Ant	Lev
	Drager A Grå	07-300-190	1	
	Beslag 30gr L=200 4xhull 2xM8	07-150-042	1	
	Beslag 0gr L=200 2xhull	07-150-023	1	
	Brikke 200 2xM8	04-060-200	3	
	Torx M8x25  Torx M8x35	04-000-025  04-000-035	6  2	
	Skive M8	04-050-008	4	

## Montering av lekeapparatet / Assembly instructions / Montering av lekredskapet



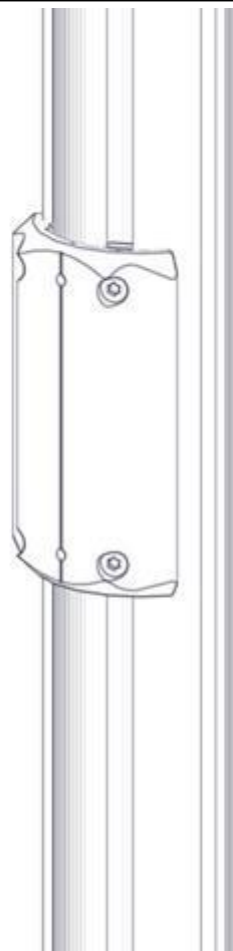
Part Name	Article nr.	Qty
Brikke 120 3xM8	04-060-120	3

Montert hos Søve  
Assembled at Søve  
Monterad hos Søve



## Montering av lekeapparatet / Assembly instructions / Montering av lekredskapet

Se på hovedmontering for posisjon  
 Look at main assembly for position  
 Titta på hovudmontering för position



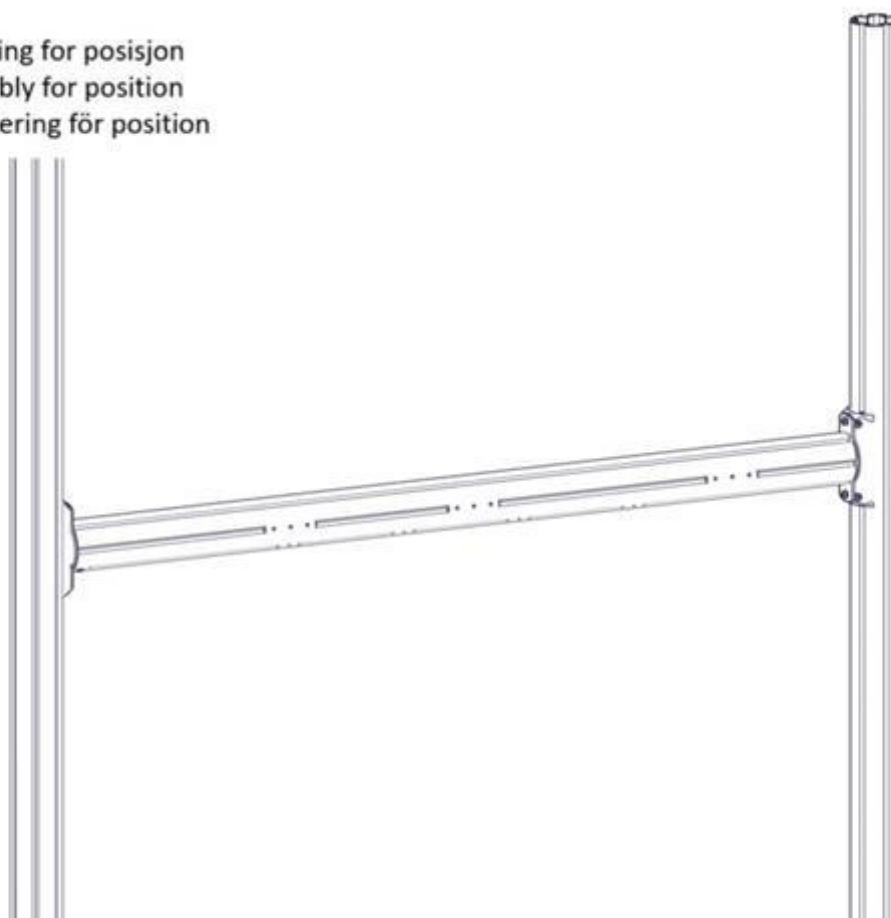
Se på hovedmontering for posisjon  
 Look at main assembly for position  
 Titta på hovudmontering för position




Part Name	Article nr.	Qty
Torx M8x25	04-000-025	4
Brikke 200 2xM8	04-060-200	2
Beslag 30gr 200 4xhull 2xM8	07-150-042	1

## Montering av lekeapparatet / Assembly instructions / Montering av lekredskapet

Se på hovedmontering for posisjon  
 Look at main assembly for position  
 Titta på hovudmontering för position



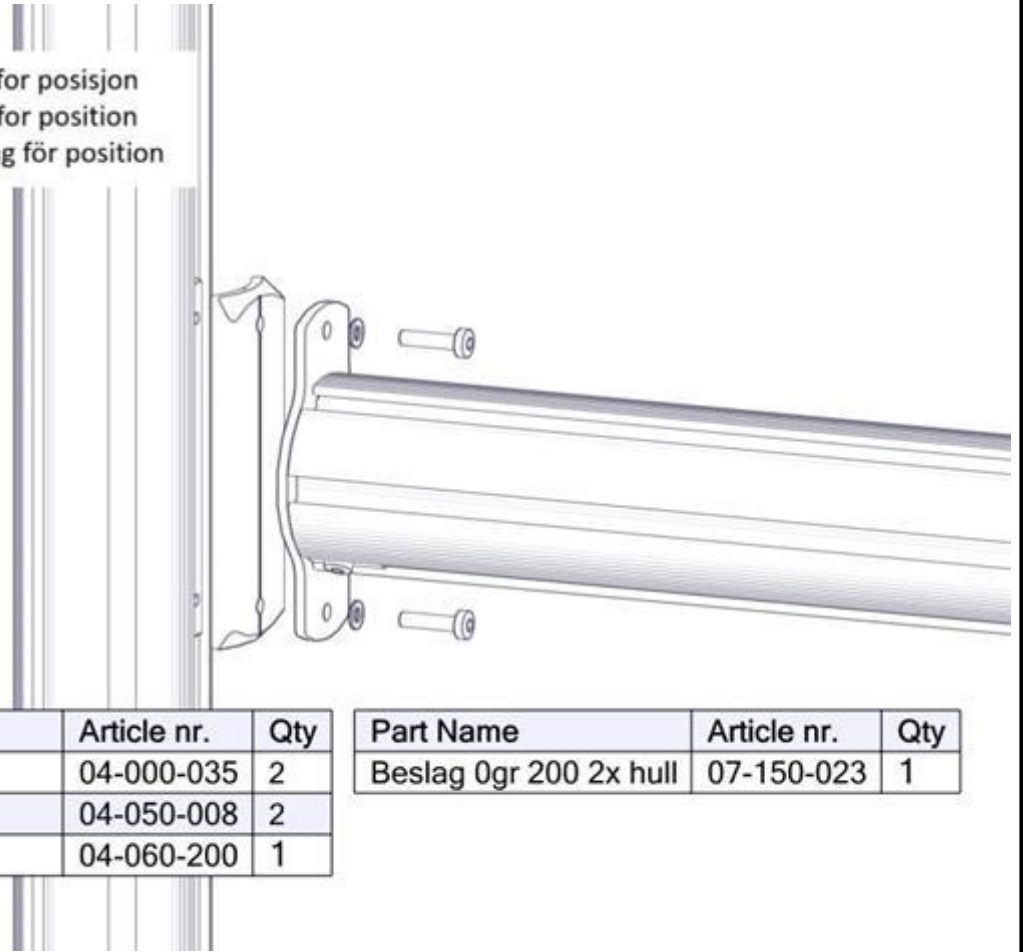
Se på hovedmontering for posisjon  
 Look at main assembly for position  
 Titta på hovudmontering för position



Part Name	Article nr.	Qty
Torx M8x25	04-000-025	2
Skive M8	04-050-008	2

## Montering av lekeapparatet / Assembly instructions / Montering av lekredskapet

Se på hovedmontering for posisjon  
 Look at main assembly for position  
 Titta på hovudmontering för position


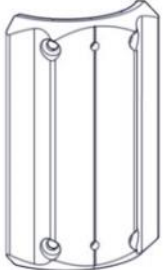

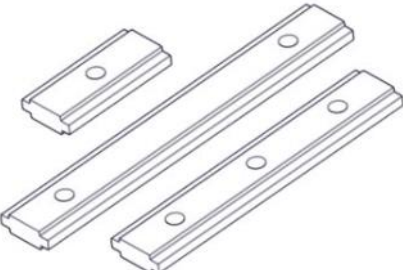

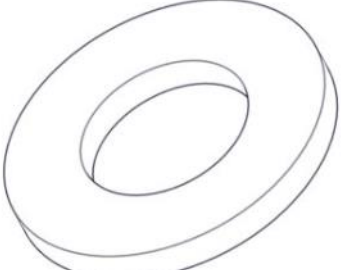


Part Name	Article nr.	Qty
Torx M8x35	04-000-035	2
Skive M8	04-050-008	2
Brikke 200 2xM8	04-060-200	1

Part Name	Article nr.	Qty
Beslag 0gr 200 2x hull	07-150-023	1

**Boltepakker for / Boltpackage for / Bultpaket för**

Sign. \_\_\_\_\_

Drager A 07-300-190K	Navn	Artnr/dimensjon	Ant	Lev
	Drager A Grå	07-300-190	1	
	Beslag 30gr L=200 4xhull 2xM8	07-150-042	1	
	Beslag 0gr L=200 2xhull	07-150-023	1	
	Brikke 200 2xM8	04-060-200	3	
	Torx M8x25  Torx M8x35	04-000-025  04-000-035	6  2	
	Skive M8	04-050-008	4	