

N

**Monteringsanvisning**

EN

**Assembly Instructions**

S

**Monteringsanvisning**

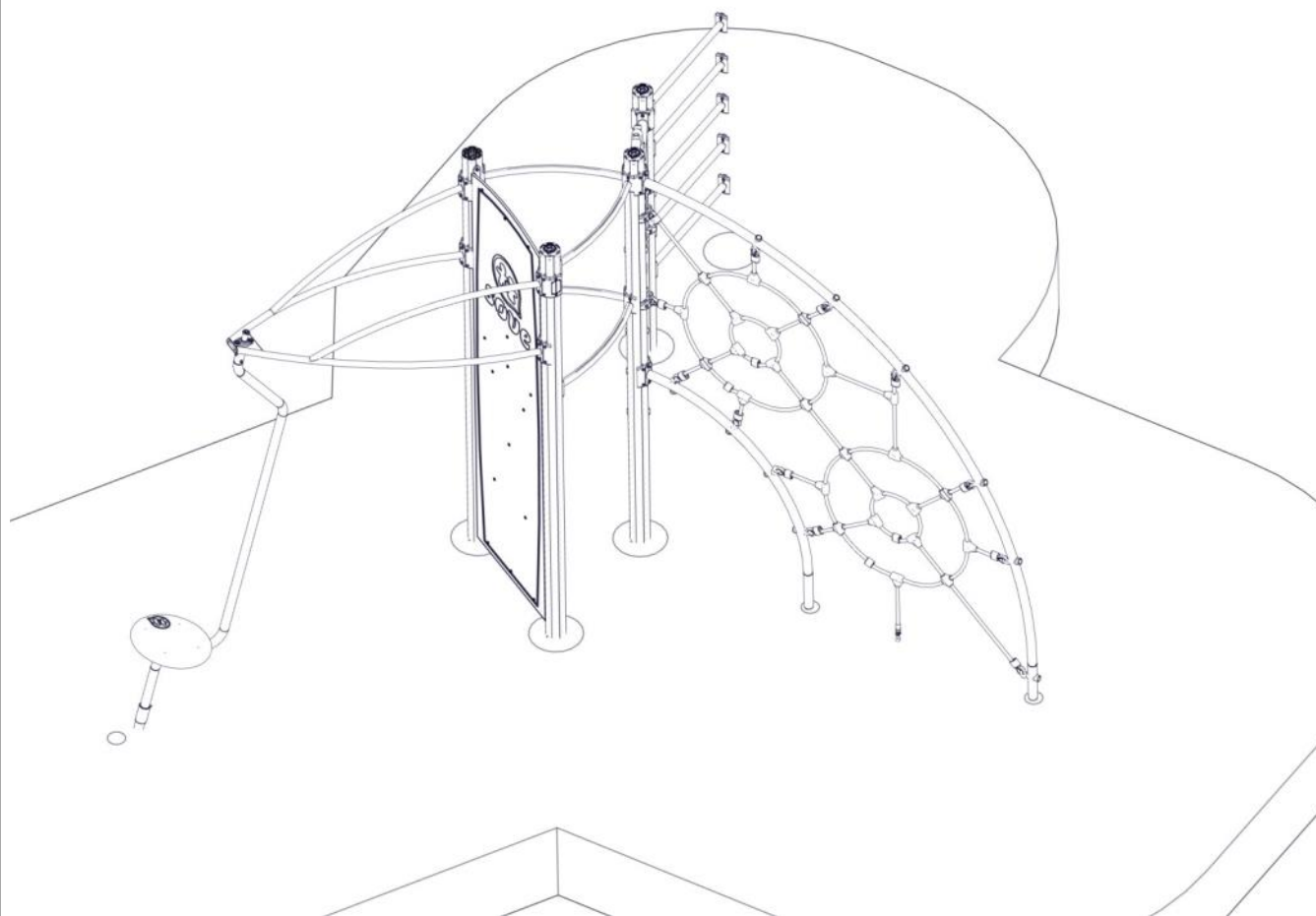
Produkt nr. / Product no. / Produkt nr.

**07-302-343****Rød / Brun**

Ord. nr. \_\_\_\_\_

Dato. \_\_\_\_\_

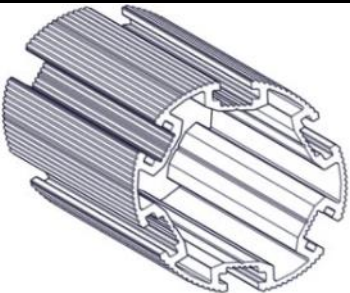


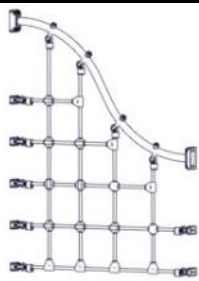


Sign. \_\_\_\_\_

**søve**

Søve AS  
Grønnvoldveien 290  
3830 Ulefoss - Norway  
Tlf: +47 35 94 65 65  
[www.sove.no](http://www.sove.no)



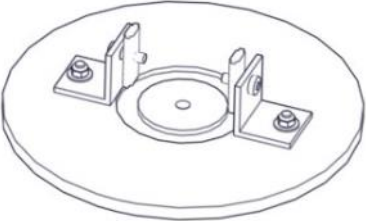
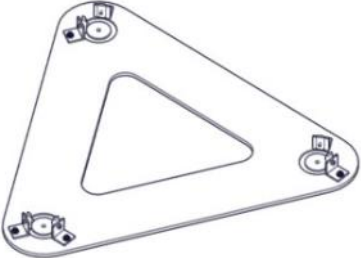
**søve**


Søve AB  
EA Rosengrensgatan 32  
421 31 Västra Frölunda  
Phone: +46 (0)31 773 97 00  
[www.sove.se](http://www.sove.se)

<b>Boltepakker for / Boltpackage for / Bultpaket för</b>		Sign. _____		
<b>Rød-brun 07-302-343</b>	<b>Navn</b>	<b>Artnr/ dimensjon</b>	<b>Ant</b>	<b>Lev</b>
	Stolpe Ø110 L=3450 (2850-600) Stolpe Ø110 L= 2500 (1900-600) Brun	SFA5126/1  SFA5126/1	3  1	
	Klatreplate/ vegg Søve logo komplett Rød	07-300-110K (Se egen del- montering)	1	
	Sperrørør bøyd uten hull L=750 Rød	07-500-063K (Se egen del- montering)	4	
	S-Nett inkludert beslag og rør Rød	07-500-017K (Se egen del- montering)	1	
	Sperrørør rett uten hull L= 750 Rød	07-500-061K (Se egen del- montering)	5	
	Edderkoppnett dobbel 30Gr Komplett Rød	07-500-019K (Se egen del- montering)	1	

**Boltepakker for / Boltpackage for / Bultpaket för**

Sign. \_\_\_\_\_.

Rød-brun 07-302-343	Navn	Artnr/ dimensjon	Ant	Lev
	Swing komplett CC880 Rød	07-250-000K (Se egen del- montering)	1	
	Endelukk Ø110	00-400-995	4	
	Fundamentplate 1x110 stolpe	07-400-101K (Se egen del- montering)	1	
	Fundamentplate 3x110 stolpe	07-400-103K (Se egen del- montering)	1	



04-000-025

04-000-025

04-000-025

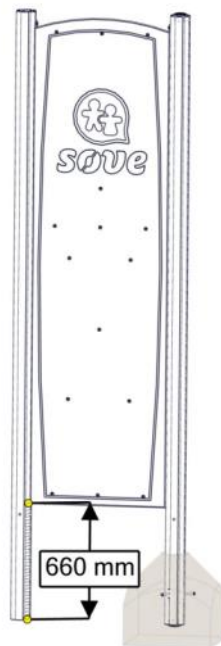
04-000-035

N Bolten skrues HELT igjennom aluminiumen.  
Maks moment: 30Nm

EN The bolt must be tightened in to the post, so that it peirces the aluminium  
Max torque: 30Nm

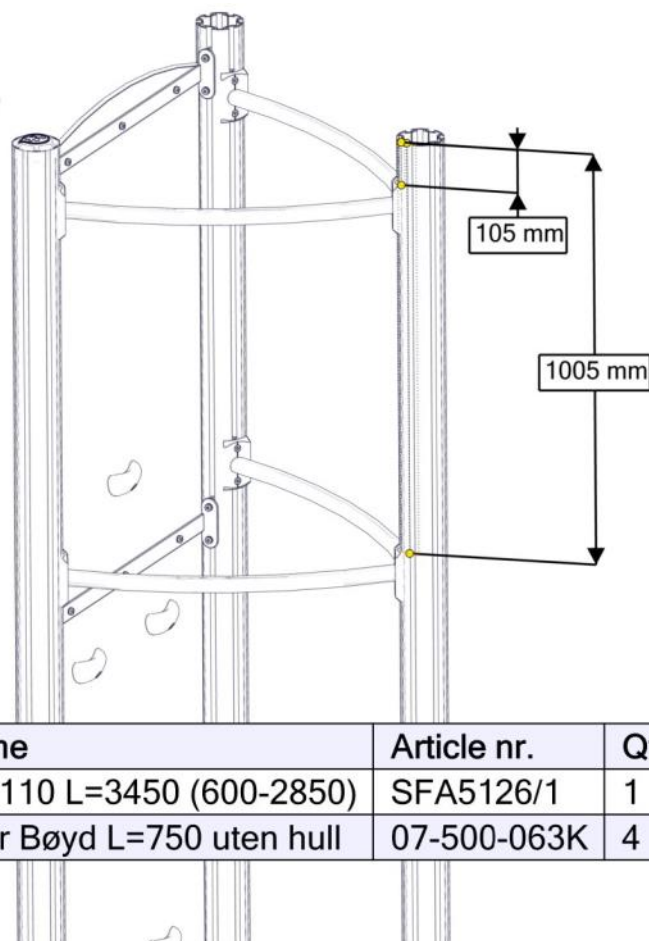
S Bulten skuvas HELT ignom aluminiumen.  
Maks vridmoment: 30Nm

Se separat delmontering for detaljer  
 See separate assembly for details  
 Se separata delmontering för detaljer



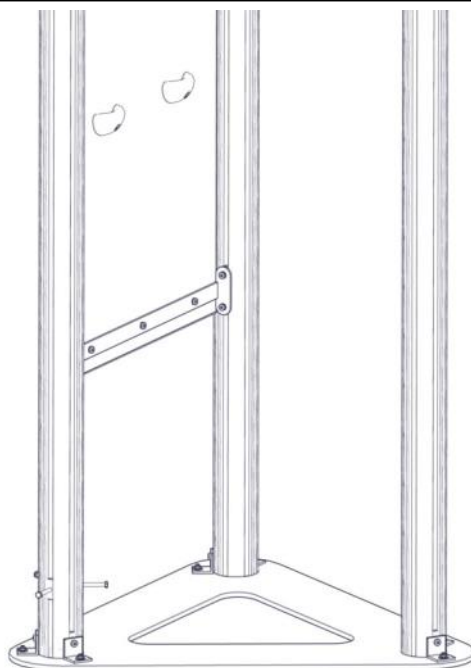
Part Name	Article nr.	Qty
Stolpe Ø110 L=3450 (2850-600)	SFA5126/1	2
Klatreplate/vegg Søve logo komplett	07-300-110K	1

Se separat delmontering for detaljer  
 See separate assembly for details  
 Se separata delmontering för detaljer



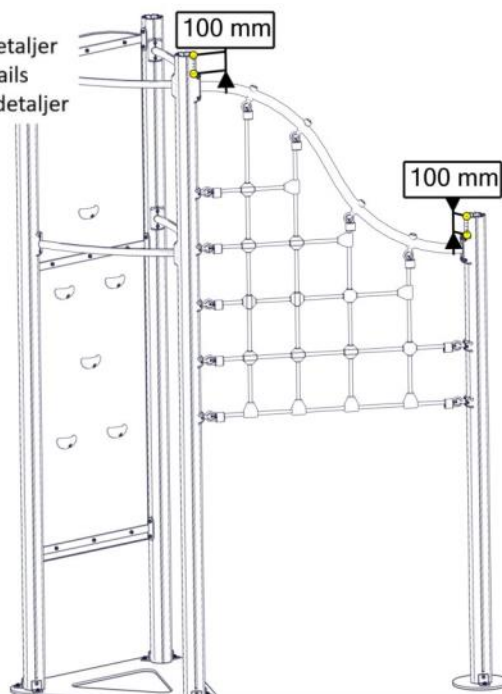
Part Name	Article nr.	Qty
Stolpe Ø110 L=3450 (600-2850)	SFA5126/1	1
Sperrerør Bøyd L=750 uten hull	07-500-063K	4

Se separat delmontering for detaljer  
 See separate assembly for details  
 Se separata delmontering för detaljer

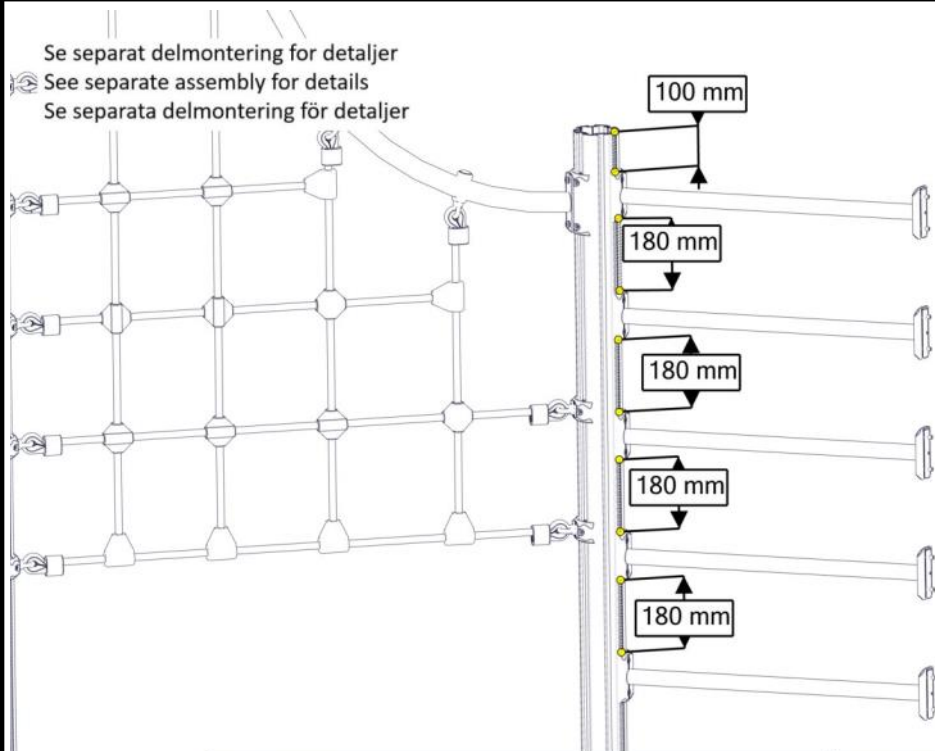


Part Name	Article nr.	Qty
Fundamentplater 3x110 stolpe	07-400-103K	1

Se separat delmontering for detaljer  
 See separate assembly for details  
 Se separata delmontering för detaljer

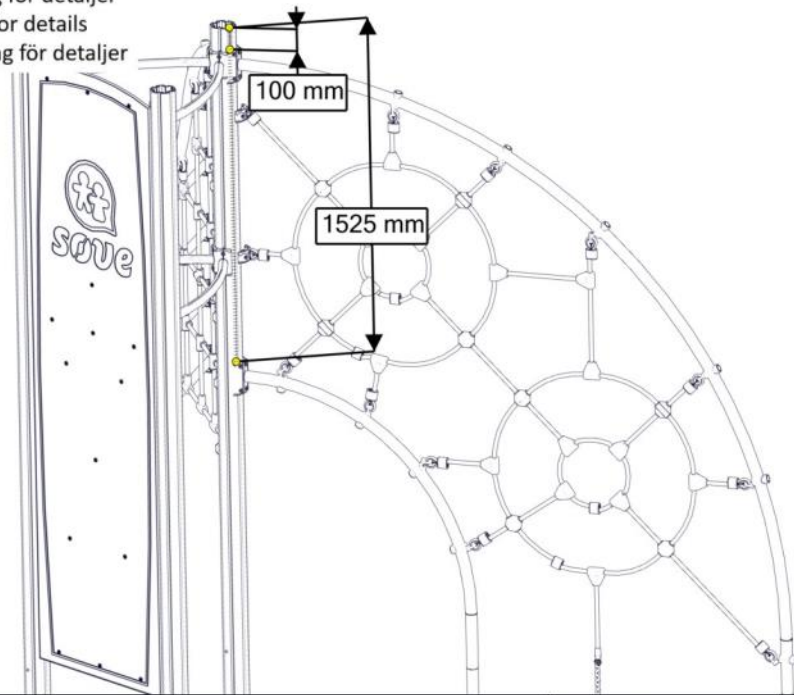


Part Name	Article nr.	Qty
Stolpe Ø110 L=2500 (1900-600)	SFA5126/1	1
S-nett inkl beslag og rør komplett	07-500-017K	1
Fundamentplate 1x110 stolpe komplett	07-400-101K	1



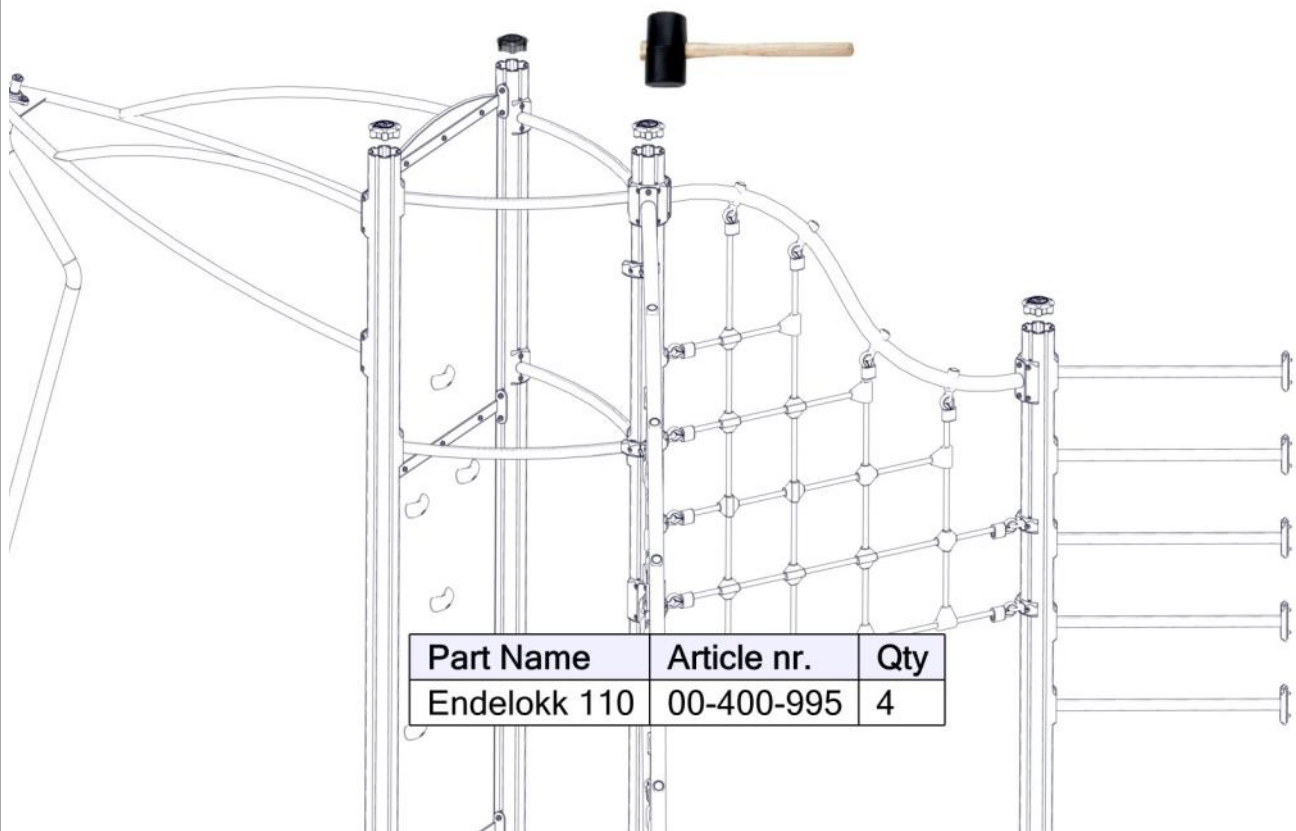
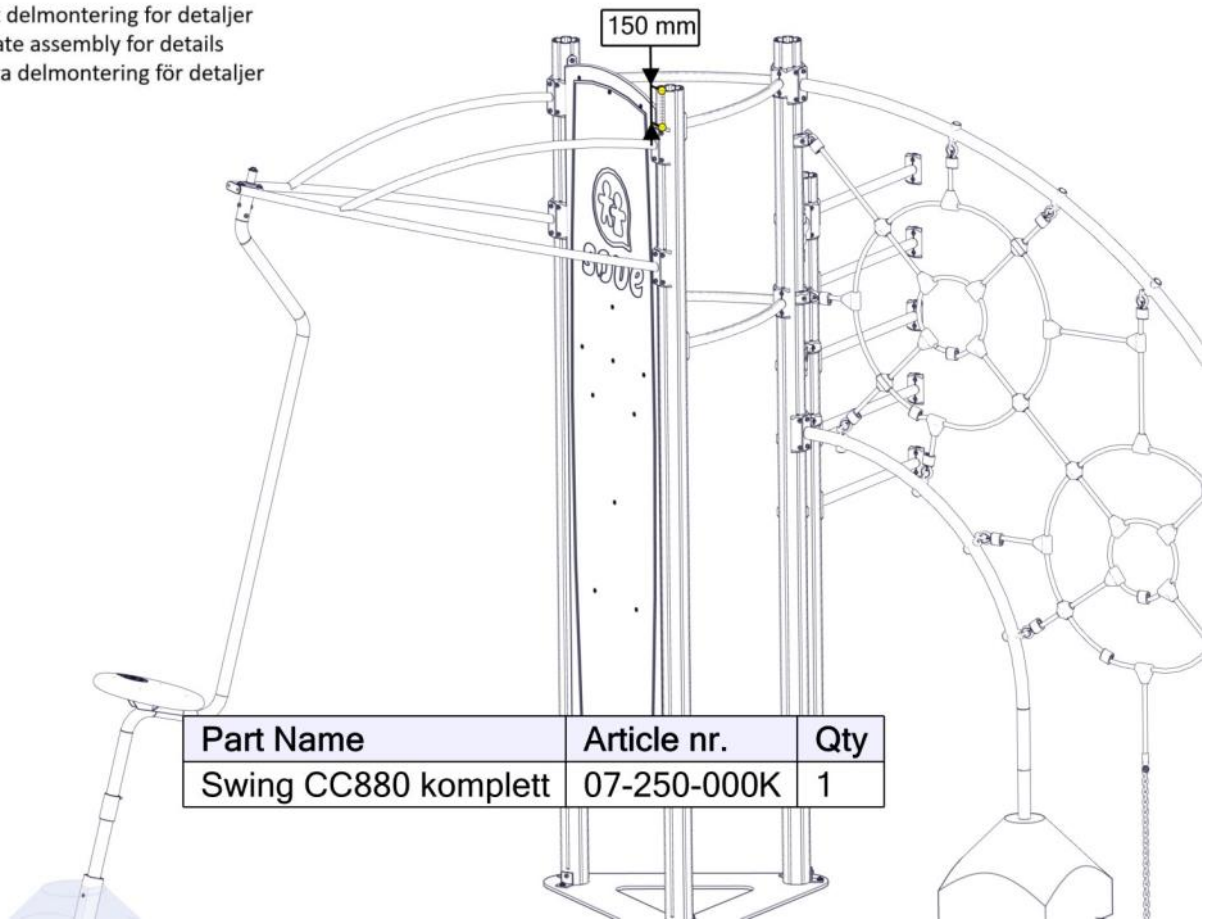
Part Name	Article nr.	Qty
Sperrerør rett L=750 uten hull komplett	07-500-061K	5

Se separat delmontering for detaljer  
 See separate assembly for details  
 Se separata delmontering för detaljer

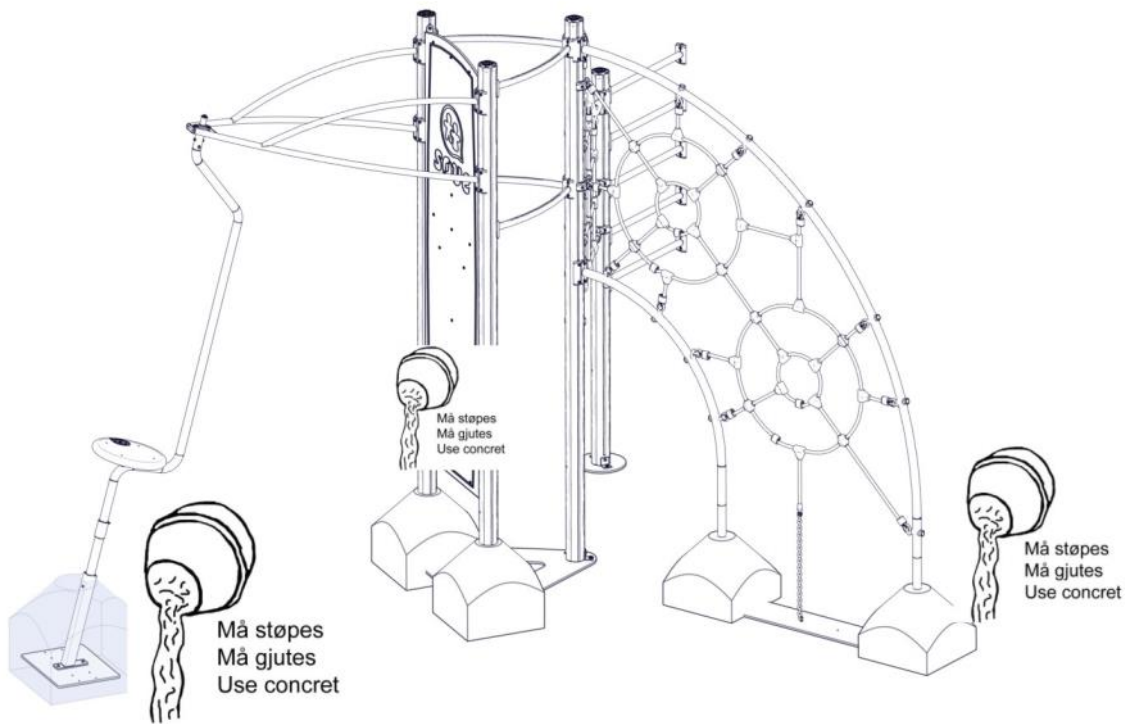


Part Name	Article nr.	Qty
Edderkoppnett dobbel 30 GR Komplett	07-500-019K	1

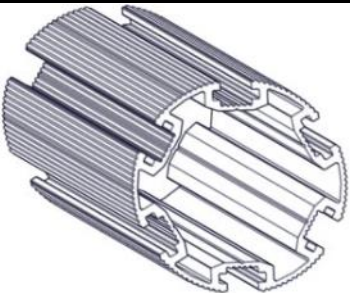


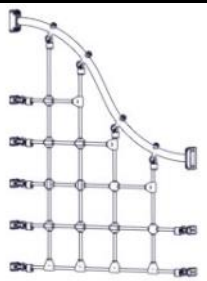


Se separat delmontering for detaljer  
 See separate assembly for details  
 Se separata delmontering för detaljer







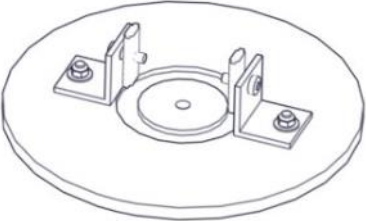
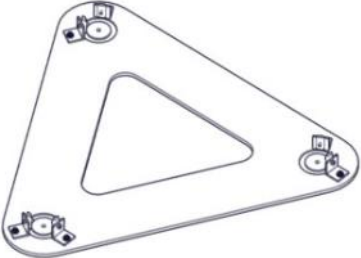


<b>Før utstyret tas i bruk / Before play begins / Innan lekredskapet tas i bruk</b>	
<b>N</b>	<ul style="list-style-type: none"> <li>● Påse at fallunderlag er utlagt i henhold til gjeldende regler eller vår anbefaling</li> <li>● Fjern alle monteringshjelpemidler ( rester av betong, planker, paller, plast, og lignende)</li> <li>● Før utstyret tas i bruk, burde man sjekke at det ikke er fare for at anorakksnorer og lignende som kan hekte seg fast noen steder på lekeapparatet. (Vedlagte snor med dobbe (kneledd) kan brukes til å sjekke at dette er i orden. Se vedlagte veiledning for bruk av denne. Dette gjøres for å oppdage eventuelle feilmonteringer.?</li> <li>● NB! Bør stå i 2-3 dager før bruk</li> </ul>
<b>EN</b>	<ul style="list-style-type: none"> <li>● Make sure the area and depth of safer surfacing are according to the current standard, or to the manufacturer's recommendation</li> <li>● Make sure all tools and surplus materials are removed before play begins</li> <li>● PS! When complete, allow 2-3 days for the concrete to set before use</li> </ul>
<b>S</b>	<ul style="list-style-type: none"> <li>● Kontrollera att fallunderlag är utlagt enligt gällande regler eller vårt rekommendation</li> <li>● Ta bort alla monteringshjälpmedel (rester av betong, plankor, pallar, plast och liknande)</li> <li>● Innan lekredskapet används, kontrollera att anoracksnoddar eller kläder/delar av kläder eller liknande inte kan fastna i några delar på redskapet. (Den bipackade "knävringen" kan man med fördel användas för denna kontroll.</li> <li>● Detta görs för att upptäcka eventuella felmonteringar.)</li> </ul>

<b>Boltepakker for / Boltpackage for / Bultpaket för</b>		Sign. _____		
<b>Rød-brun 07-302-343</b>	Navn	Artnr/ dimensjon	Ant	Lev
	Stolpe Ø110 L=3450 (2850-600) Stolpe Ø110 L= 2500 (1900-600) Brun	SFA5126/1  SFA5126/1	3  1	
	Klatreplate/ vegg Søve logo komplett Rød	07-300-110K (Se egen del- montering)	1	
	Sperrerrør bøyd uten hull L=750 Rød	07-500-063K (Se egen del- montering)	4	
	S-Nett inkludert beslag og rør Rød	07-500-017K (Se egen del- montering)	1	
	Sperrerrør rett uten hull L= 750 Rød	07-500-061K (Se egen del- montering)	5	
	Edderkoppnett dobbel 30Gr Komplett Rød	07-500-019K (Se egen del- montering)	1	

**Boltepakker for / Boltpackage for / Bultpaket för**

Sign. \_\_\_\_\_.

Rød-brun 07-302-343	Navn	Artnr/ dimensjon	Ant	Lev
	Swing komplett CC880 Rød	07-250-000K (Se egen del- montering)	1	
	Endelukk Ø110	00-400-995	4	
	Fundamentplate 1x110 stolpe	07-400-101K (Se egen del- montering)	1	
	Fundamentplate 3x110 stolpe	07-400-103K (Se egen del- montering)	1	