

N

Monteringsanvisning

EN

Assembly Instructions

S

Monteringsanvisning

Produkt nr. / Product no. / Produkt nr.

11-500-111**Oransje / Lilla**

Ord. nr. _____

Dato. _____

Sign. _____

**søve**

Søve AS
Grønnvoldveien 290
3830 Ulefoss - Norway
Tlf: +47 35 94 65 65
www.sove.no

**søve**

Søve AB
EA Rosengrensgatan 32
421 31 Västra Frölunda
Phone: +46 (0)31 773 97 00
www.sove.se

Monteringstips / Assembly Advice / Monteringsstips

N

- Les monteringsanvisningen nøye før montering.
- Monter elementene i rekkefølgen som vist.
- Boltene bør ikke skrues for hardt til før alt er montert, vatret og loddet. Skru så boltene til.
- NB! Ved bruk av drill, kan boltene ryke.
- På grunn av at solen kan gjøre rutsjeflaten veldig varm, bør rutsjebanens utløp vende mot nord-øst eller nord-vest.
- Er lekeutstyret plassert i naturlige ferdselstraséer må området sikres mot gjennomgang.
- Innspringningshinder bør vurderes rundt lekeapparater hvor det er stor bevegelse, f.eks. ved huskestativ.
- Det bør være fritt innsyn til lekeutstyr som er beregnet for barn under 3 år.

NB! Under monteringsarbeidet må utstyr, som ikke er forankret forsvarlig i bakken, sikres slik at det ikke velte.

Området må avstenges under montering av apparatene med sperrebånd eller lignende.

EN

- Read the instruction carefully before assembling the play unit.
- Assemble the components in the sequence shown in these instructions. Fixings must not be fully tightened during assembly. Before casting the foundations, the structure must be level and plumb, at which point all fixings are tightened. PS! If use of drill, the bolts may be wrecked.
- Avoid positioning the slide facing due south because of overheating – ideal positions are facing north-east or north-west. Secure the construction-area to prevent people from walking through it.
- Consider installing barriers around play-equipment which gives rise to a lot of activity – i.e. swings.
- Ensure that clear vision is possible across the play area so that supervision is possible from any position, particularly where children under 3 years of age will be playing.

NB! During assembly of the equipment, ensure that all structures are securely propped, especially when left overnight. Also ensure that equipment is supported

Monteringstips / Assembly Advice / Monteringsstips**S**

- Läs monteringsanvisningen noga före montering.

- Montera delarna i den ordningen som anvisas
- Skruvarna bör inte skruvas för hårt tills allt är monterat, i våg och lodat.

OBS! Används elektrisk skruvdragare, kan bulten gå sönder. Hårdra därför manuellt!

- Solen kan göra att rutchbanan blir väldigt varm. Banans nedfart rekommenderas att vändas i norrlig riktning
- Om lekplatsen placeras vid en gångväg mm bör området säkras mot genomfart av gående och cyklister.
- Insprängningshinder bör placeras runt lekutrustning med stor rörelse, t ex, gungställning.
- Det bör vara fri insyn till lekutrustning beräknat till barn under 3 år.

OBS! Under monteringsarbete bör utrustningen som inte ska förankras i marken, ställs så att den inte kan välta.

Området måste spärras när lekutrustningen byggs upp, med avspärrningsband eller liknande.

N

Alle mål er oppgitt i millimeter



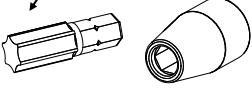








EN

Scale measured in mm


S

Alla mått är i millimeter.

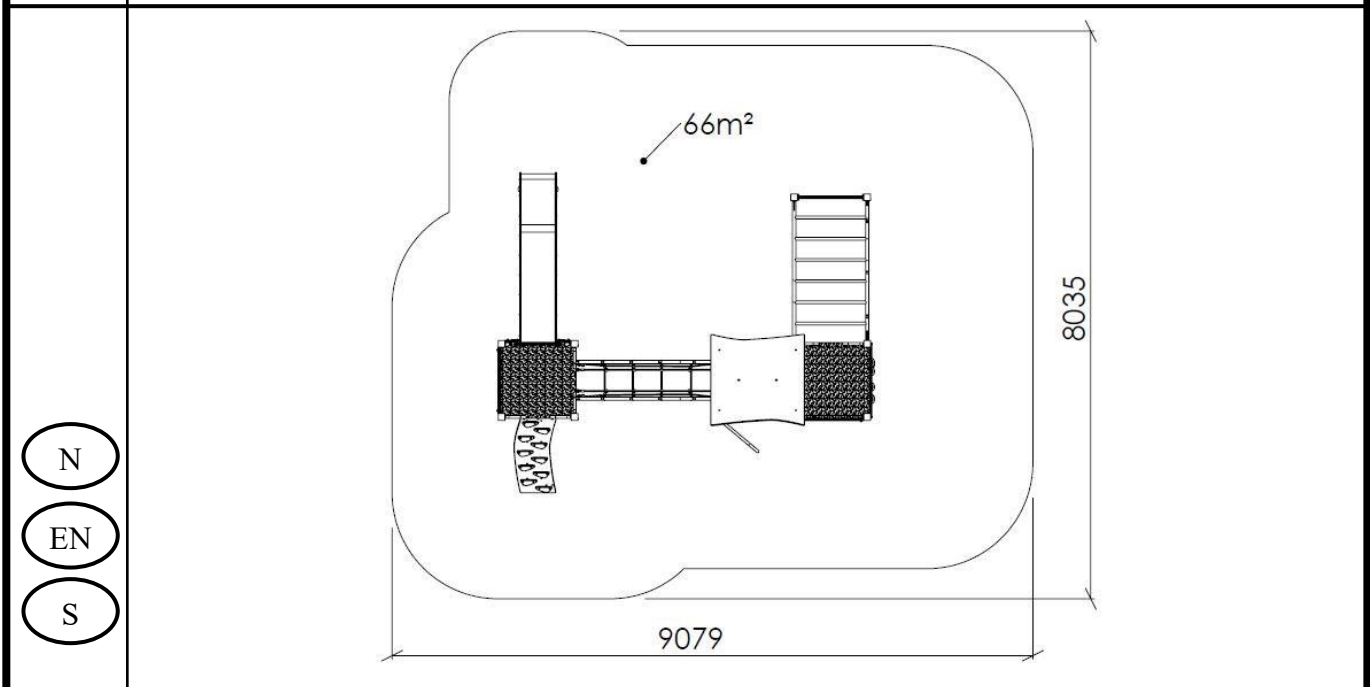
Nødvendig verktøy / Tools required / Nödvändiga verktyg

| | | | | | |
|-----------------------------------|--|--|---|--|--|
| <p>(N)</p> <p>(EN)</p> <p>(S)</p> | <p>(A)</p>  | <p>(B)</p>  <p>Torx Nr 45</p>  | <p>(C)</p> <p>5 mm 6 mm</p>  | <p>(D)</p>  | <p>(E)</p>  |
| |  | <p>Metermål Metric measure Tumstock</p>  | <p>Ø11mm Bor Ø11mm Drill Ø11mm Borr</p>  | <p>Merkebånd Mark ribbon Märkeband</p>  | <p>13 + 17mm</p>  |

Nødvendig antall personer / Number of persons required / Rekommenderad antal personer

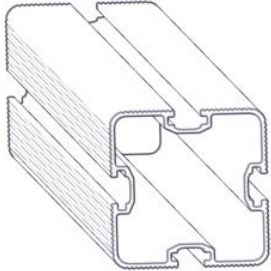
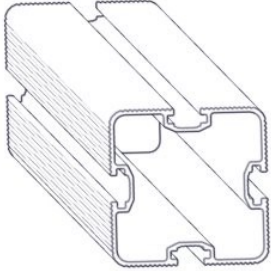

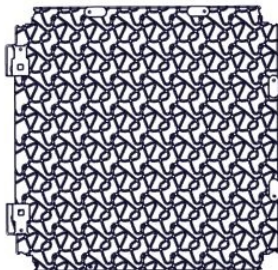

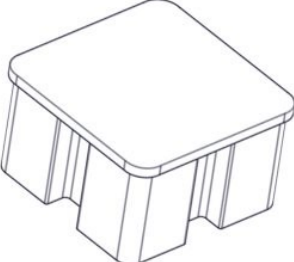


Anbefalt arealbehov ved montering / Recommended working space / Rekommenderad arealbehov ved montering



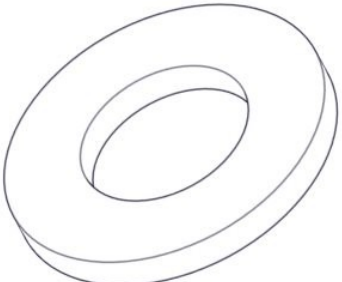
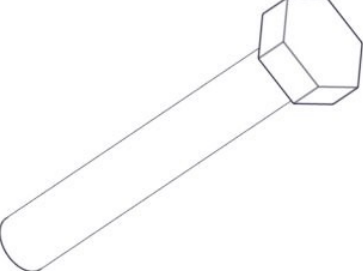
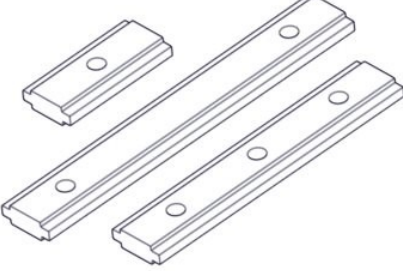

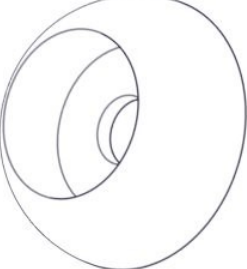
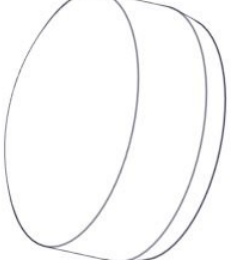
Boltepakker for / Boltpackage for / Bultpaket för

Sign. _____

| Saturn Skoll 11-500-111 | Navn | Artnr/dimensjon | Ant | Lev |
|---|--|-------------------------------------|----------------|-----|
|  | Stolpe 95x95 skrå 55 Lengde = 3600 Sort Stolpe 95x95 skrå 55 Lengde = 4325 Sort | SFA5117/1 SFA5117/1 | 2 2 | |
|  | Stolpe 95x95 Lengde = 3035 Sort | SFA5117/1 | 8 | |
|  | Produktmerke | 00-100-400 (Montert hos Søve) | 0 | |
|  | Gulv 1075x1555 Grå | 07-300-202 | 1 | |
|  | Gulv 2135x1075 Grå | 07-300-220 | 1 | |
|  | Endelukk 95x95 | 00-400-998 | 8 | |






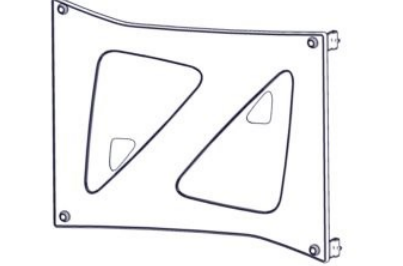
Boltepakker for / Boltpackage for / Bultpaket för

Sign. _____

| Saturn Skoll 11-500-111 | Navn | Artnr/dimensjon | Ant | Lev |
|---|------------------------|-------------------------------------|-----|-----|
|  | Skive M8 | 04-050-008 | 22 | |
|  | Sekskant M8x55 | 04-008-055 | 22 | |
|  | Brikker 120 3xM8 | 04-060-120 (montert hos Søve) | 0 | |
|  | Møbelknapp M8x11 | 04-030-011 | 22 | |
|  | Sikkerhets hette kropp | 05-301-045 | 22 | |
|  | Sikkerhets hette topp | 05-301-044 | 22 | |

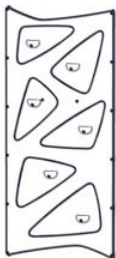

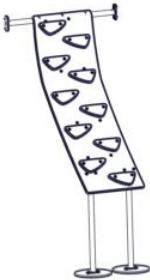



Boltepakker for / Boltpackage for / Bultpaket för

Sign. _____

| Saturn Skoll 11-500-111 | Navn | Artnr/dimensjon | Ant | Lev |
|---|---|--|-----|-----|
|  | Avstandsskive for Ø38 | 04-210-010 | 22 | |
|  | Sperrerør Gulv 2 hull cc470 Sort | 07-300-230 | 8 | |
|  | Sperrerør Gulv 2 hull cc735 for portal Sort | 07-300-232 | 1 | |
|  | Sperrerør Gulv 2 hull cc470 2 hull cc300 Brua Sort | 07-300-233 | 2 | |
|  | Torx M8x25 | 04-000-025 | 44 | |
|  | Rekkverk 715x940x19 Oransje | 07-300-240K (se egen delmontering) | 3 | |



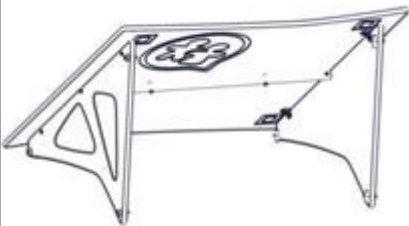
Boltepakker for / Boltpackage for / Bultpaket för

Sign. _____

| Saturn Skoll 11-500-111 | Navn | Artnr/dimensjon | Ant | Lev |
|---|---------------------------------------|--|-----|-----|
|  | Klatrevegg 2180x1065x19 Oransje | 07-300-342K (se egen delmontering) | 1 | |
|  | Sluse 900x305x38 Lilla | 07-300-332K (se egen delmontering) | 3 | |
|  | Opptrekksplate Oransje | 07-300-321K (se egen delmontering) | 1 | |
|  | Brua rett Oransje | 07-300-385K (se egen delmontering) | 1 | |
|  | Sperrerør L=940 Sort | 00-400-156K (Se egen delmontering) | 6 | |
|  | Armgang + nett Lilla | 07-300-354K (se egen delmontering) | 1 | |

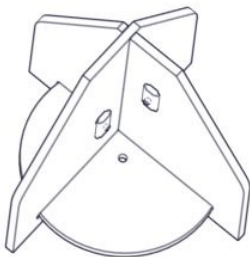

Boltepakker for / Boltpackage for / Bultpaket för

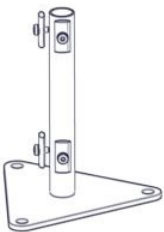
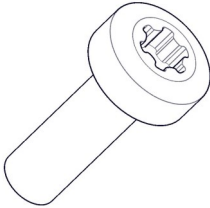
Sign. _____.

| Saturn Skoll 11-500-111 | Navn | Artnr/dimensjon | Ant | Lev |
|--|--|--|-----|-----|
|  | Rutsjebane med portal Gulvhøyde = 1.4m Oransje / Lilla | 07-300-417K (se egen delmontering) | 1 | |
|  | Brannstang Gulvhøyde = 1.4m Lilla | 07-300-398K (se egen delmontering) | 1 | |
|  | Tak Oransje | 07-300-255K (se egen delmontering) | 1 | |
| | Sperrerør L=940 Sort | 00-400-156K (Se egen delmontering) | 6 | |
| | | | | |
| | | | | |

Boltepakker for / Boltpackage for / Bultpaket för

Sign. _____.

| Saturn Skoll 11-500-111 | Navn | Artnr/dimensjon | Ant | Lev |
|---|--------------------------------------|--|-----|-----|
| | Fundament nedgraving | | | |
|  | Nedgravingsfundament Stolpe 95x95 | 00-003-004K (se egen delmontering) | 12 | |
| | | | | |
| | Fundament Støp | | | |
|  | Støpefundament Stolpe 95x95 | 00-003-110K | 12 | |
| | | | | |

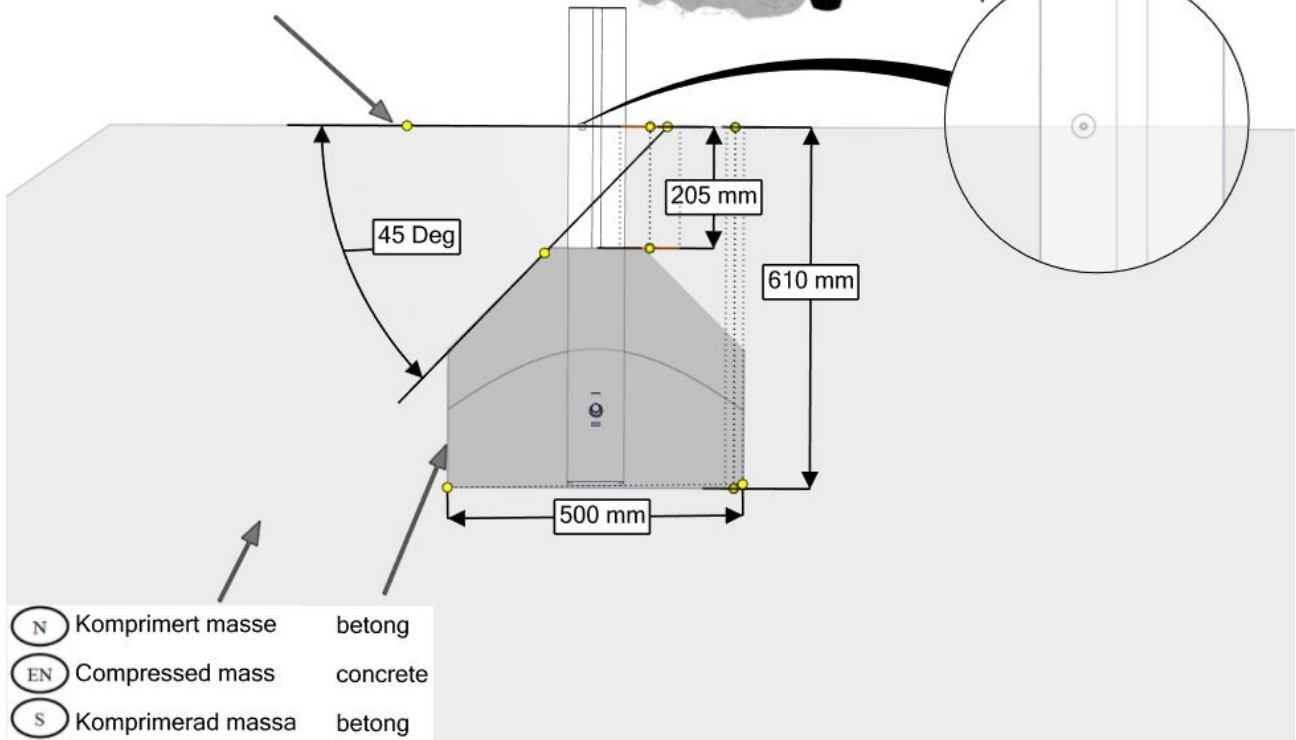
| Boltepakker for / Boltpackage for / Bultpaket för | | Sign. _____. | | |
|---|---|--|------|-----|
| Saturn Skoll 11-500-111 | Navn | Artnr/ dimensjon | Ant | Lev |
| | Overflate fundamentering | | | |
|  | Fundament 95x95 stolpe for betongdekke | 00-003-125K (Se egen delmontering) | 12 | |
| | Deler som må Endres, Changed parts | | | |
| | Opptreksplate forankring | 07-300-321K | (2) | |
| | Rutsjebane forankring | 07-300-417K | (2) | |
| | Brannstang kappes | 07-300-398K | (1) | |
| | Stolpene kappes | SFA5117/1 | (12) | |
|  | Bruk kortere bolter når du monterer den nederste delen av veggene | 04-000-016 | 2 | |

Fundamentering med betong // Foundation concrete // Förankring med betong

- (N) Komprimert masse Ref NS-EN 1176-1
- (EN) Compressed mass §4.2.8.5
- (S) Komprimerad massa



- (N) Bakkenivå
- (EN) Ground level
- (S) marknivå

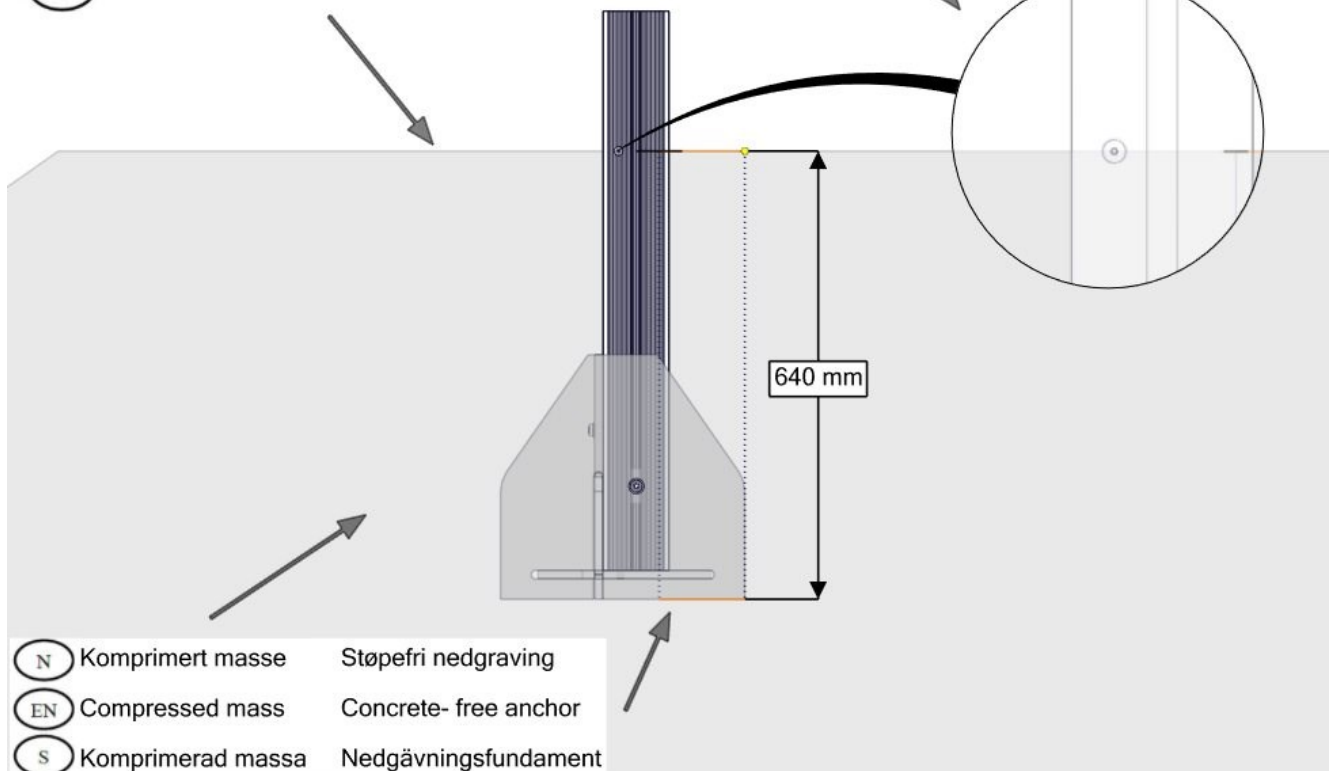


- (N) Komprimert masse betong
- (EN) Compressed mass concrete
- (S) Komprimerad massa betong

Fundamentering uten betong // Foundation without concrete // Förankring utan betong

- (N) Støtdempende materialer Ref NS-EN 1176-1
- (EN) Impact attenuating materials §4.2.8.5
- (S) Støtdämpande material

- (N) Bakkenivå
- (EN) Ground level
- (S) Marknivå



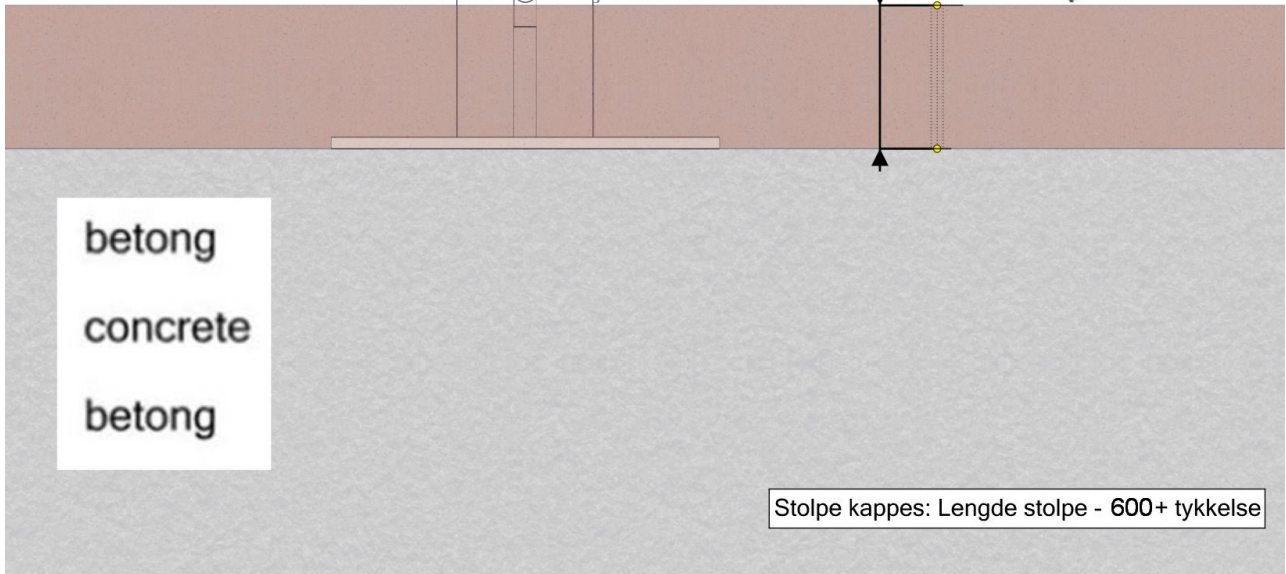
- (N) Komprimert masse Støpefri nedgraving
- (EN) Compressed mass Concrete-free anchor
- (S) Komprimerad massa Nedgävningsfundament

Overflatemontering, Surface mounting, Ytmontering

Ref
NS-EN 1176-1
§4.2.8.5

(N) (EN) (S)
Bakkenivå Ground level marknivå

Tykkelse/Thickness



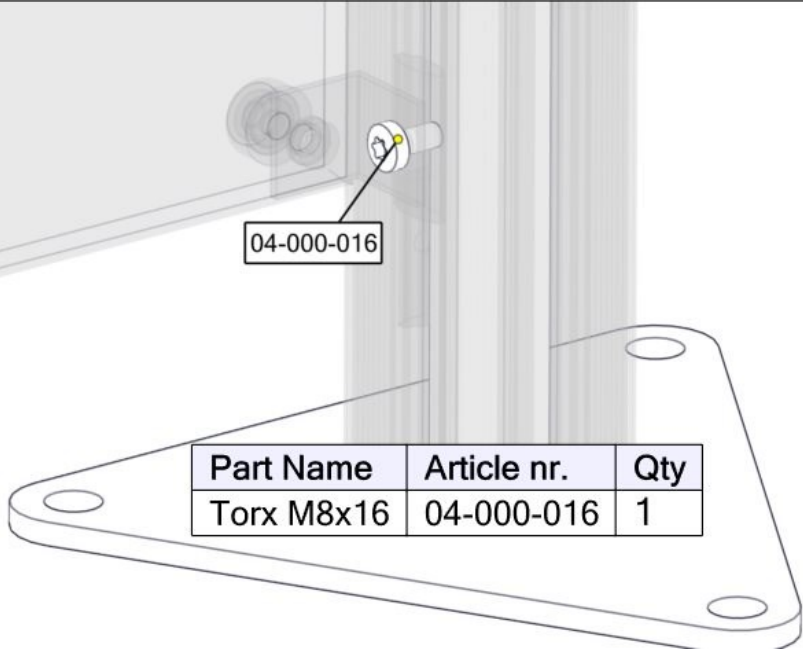
betong
concrete
betong

Stolpe kappes: Lengde stolpe - 600+ tykkelse

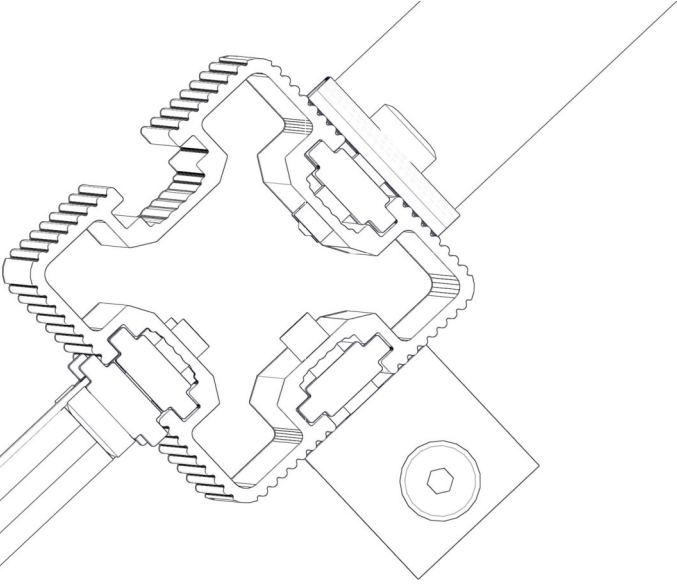
Når du har overfalte monteringsfundamenter bruk korte skurer på nedeste festepunkter.

If you are using 0-level anchors use short bolt for mounting lower lower parts

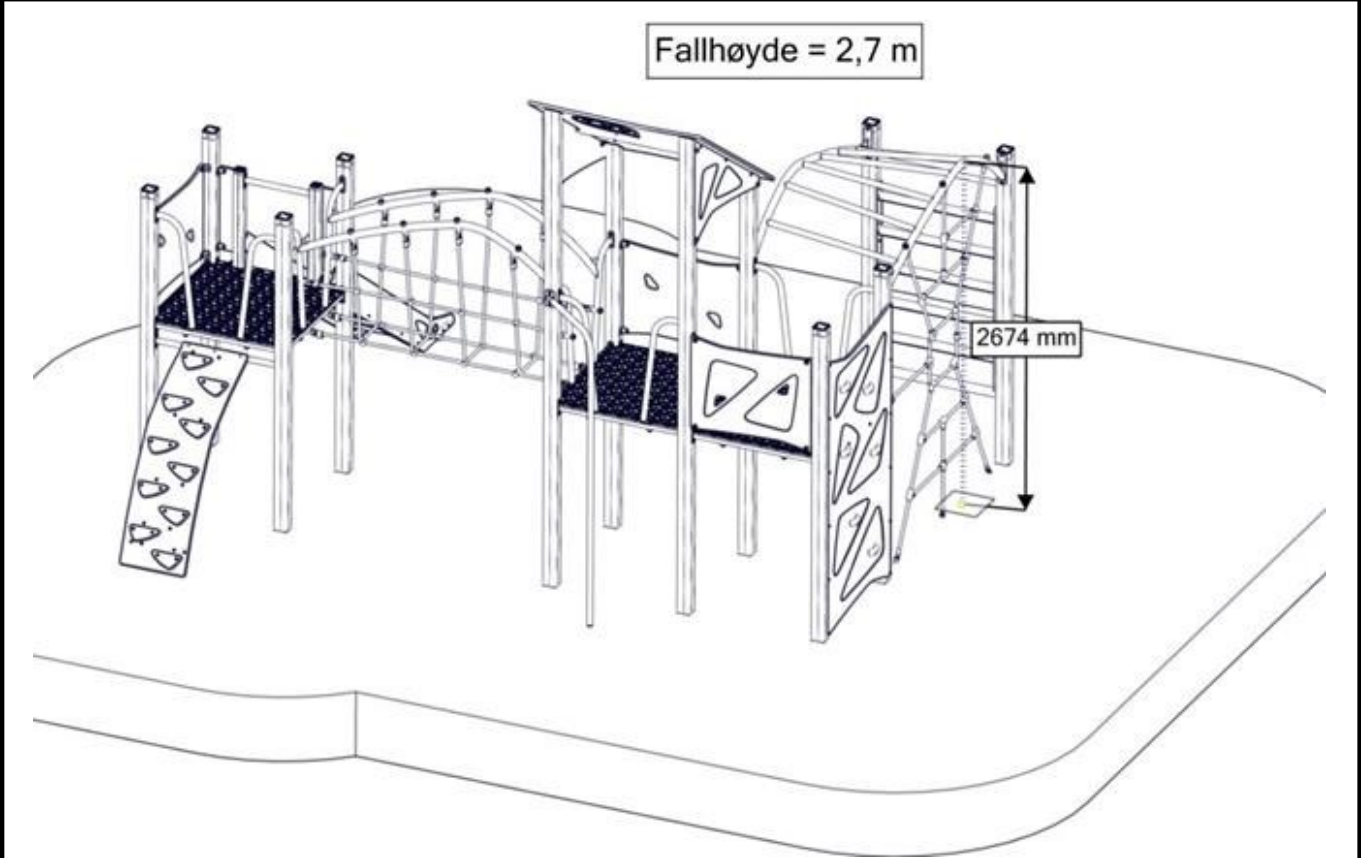
04-000-016



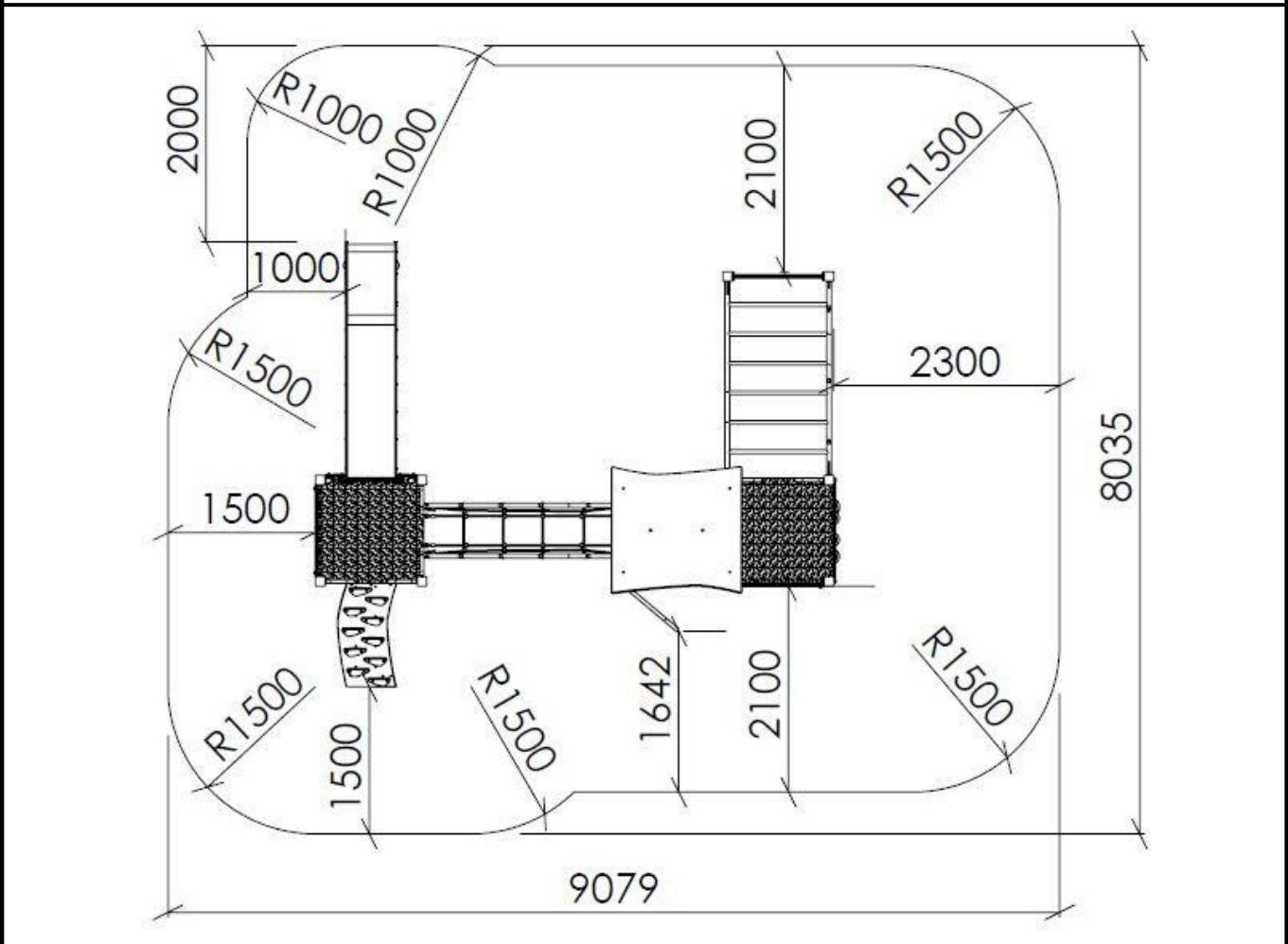
| Part Name | Article nr. | Qty |
|------------|-------------|-----|
| Torx M8x16 | 04-000-016 | 1 |

| | | | | | |
|---|--|--|-------------------------|-------------------------------------|----------------|
| <p>(N) Bolten skrues HELT igjennom aluminiumen. Maks moment: 30Nm</p> <p>(EN) The bolt must be tightened in to the post, so that it peirces the aluminium Max torque: 30Nm</p> <p>(S) Bulten skuvas HELT genom aluminiumen. Maks vridmoment: 30Nm</p> |  | | | | |
| NO | | Betongkvalitet | | | |
| SE | | Betongkvalitet | C25/30 | | |
| EN | | Concrete quality | | | |
| NO | | Mengde betong | | | |
| SE | | Mängd betong | | 1,2 | m ³ |
| EN | | Amount of concrete | | | |
| NO | | Fundament størrelse | | | |
| SE | | Stiftelsestorlek | | 0,5 x 0,5 x 0,4 | m |
| EN | | Foundation size | | | |
| NO | | For sikkerhet må fundamentene med sand eller myk jord være minst 50% større i areal | | | |
| SE | | För säkerheten måste grunden med sand eller mjuk jord vara minst 50% större i området | | | |
| EN | | For safety, the foundations with sand or soft soil must be at least 50% larger in area | | | |
| NO | | Tyngste element | | | |
| SE | | Tyngsta element | 07-300-411 | 49,2 | Kg |
| EN | | Heaviest element | | | |
| NO | | Største element | | | |
| SE | | Största element | 07-300-411 SFA5117/1 | 2,97x0,55x0,61 4,325x0,095x0,095 | m |
| EN | | Biggest element | | | |

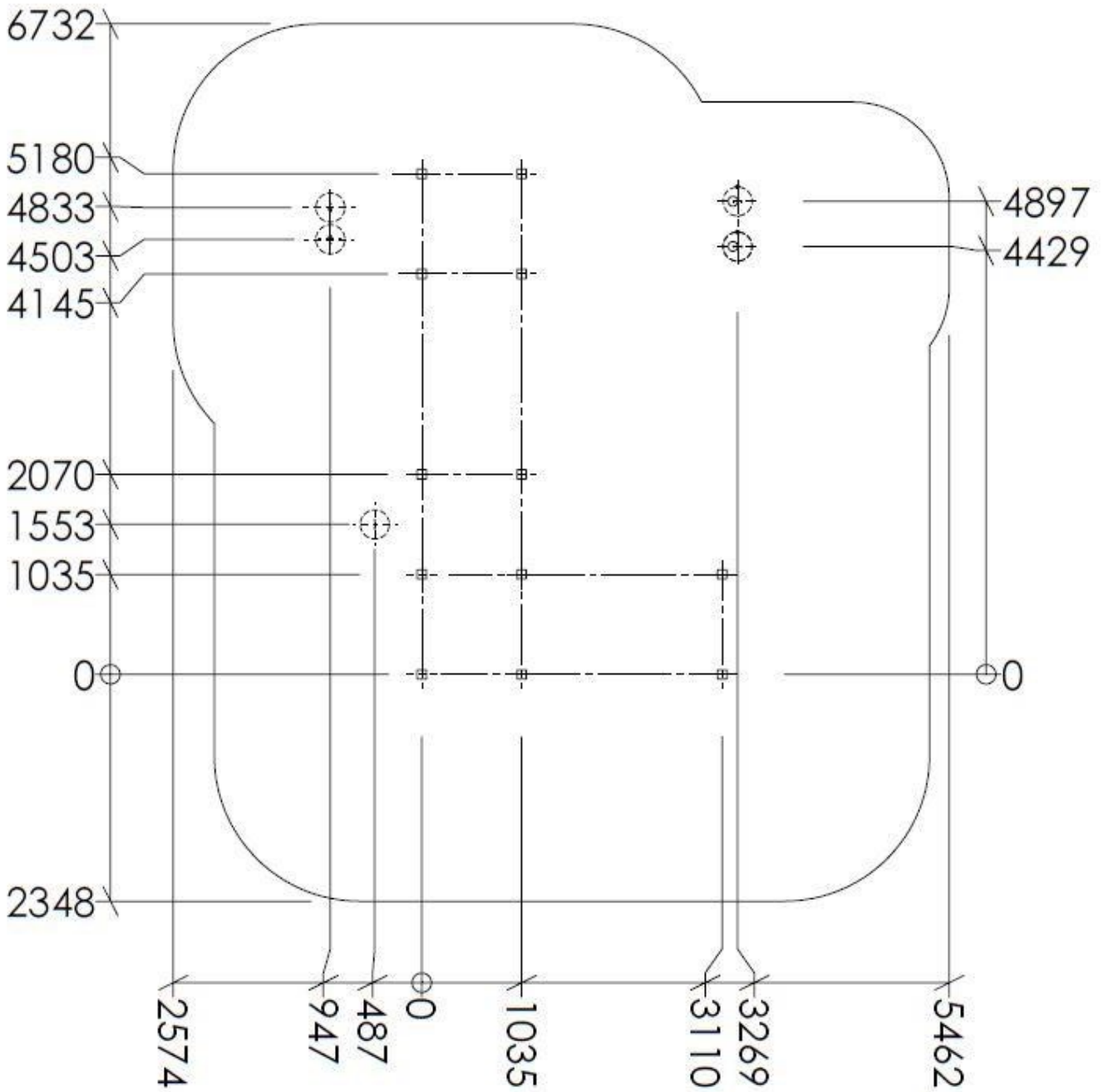
Fallhøyder / Free height of fall / Fallhöjder

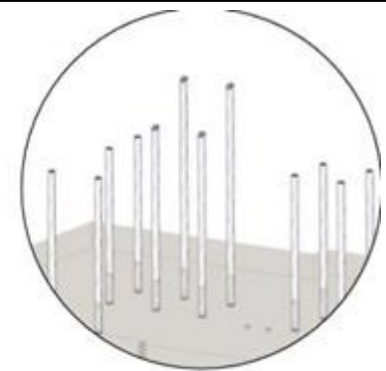

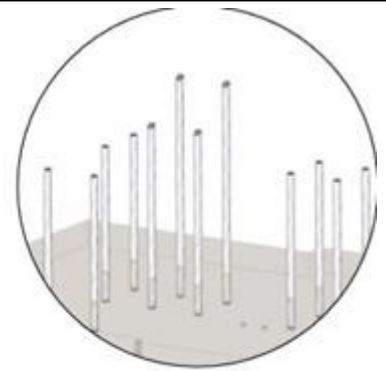
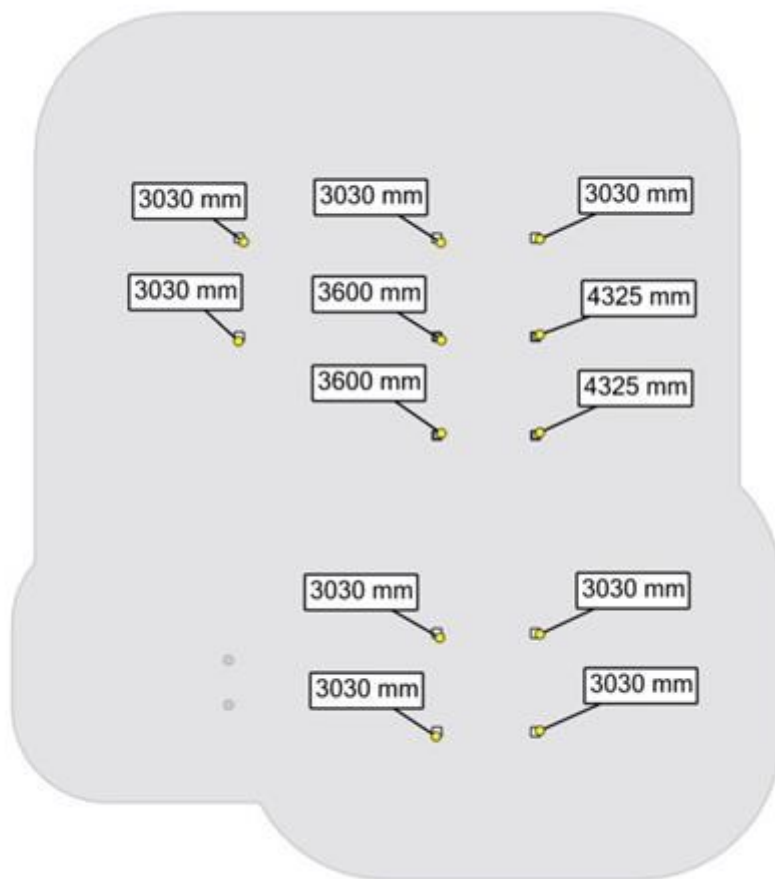


Sikkerhetszone / Safety zone / Säkerhetszon

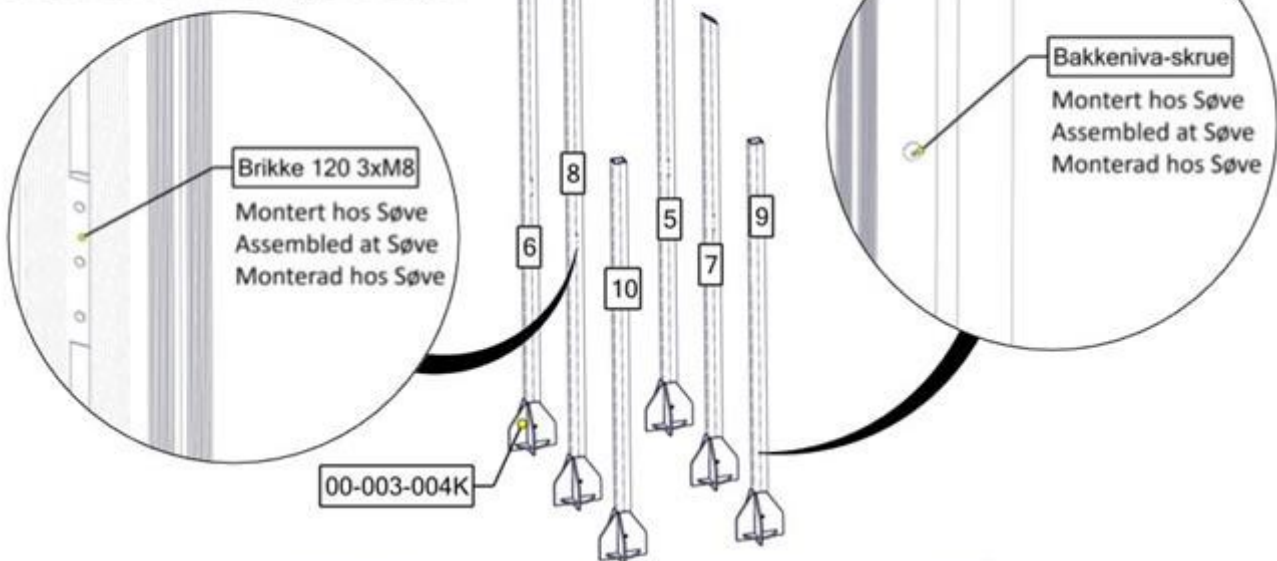


Plassering av forankringer / Ground plan / Placering av förankringar

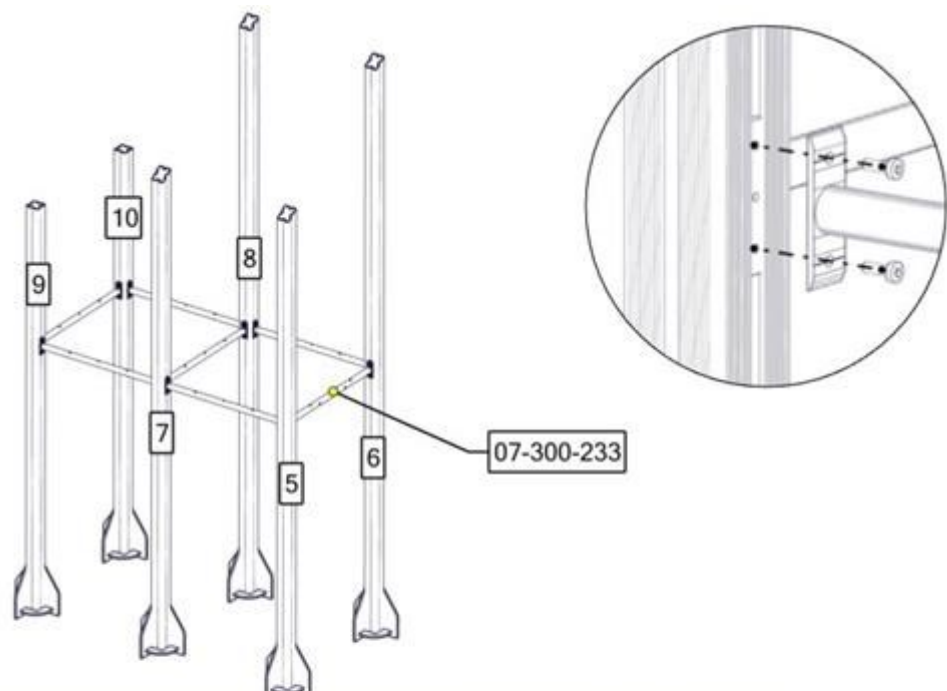




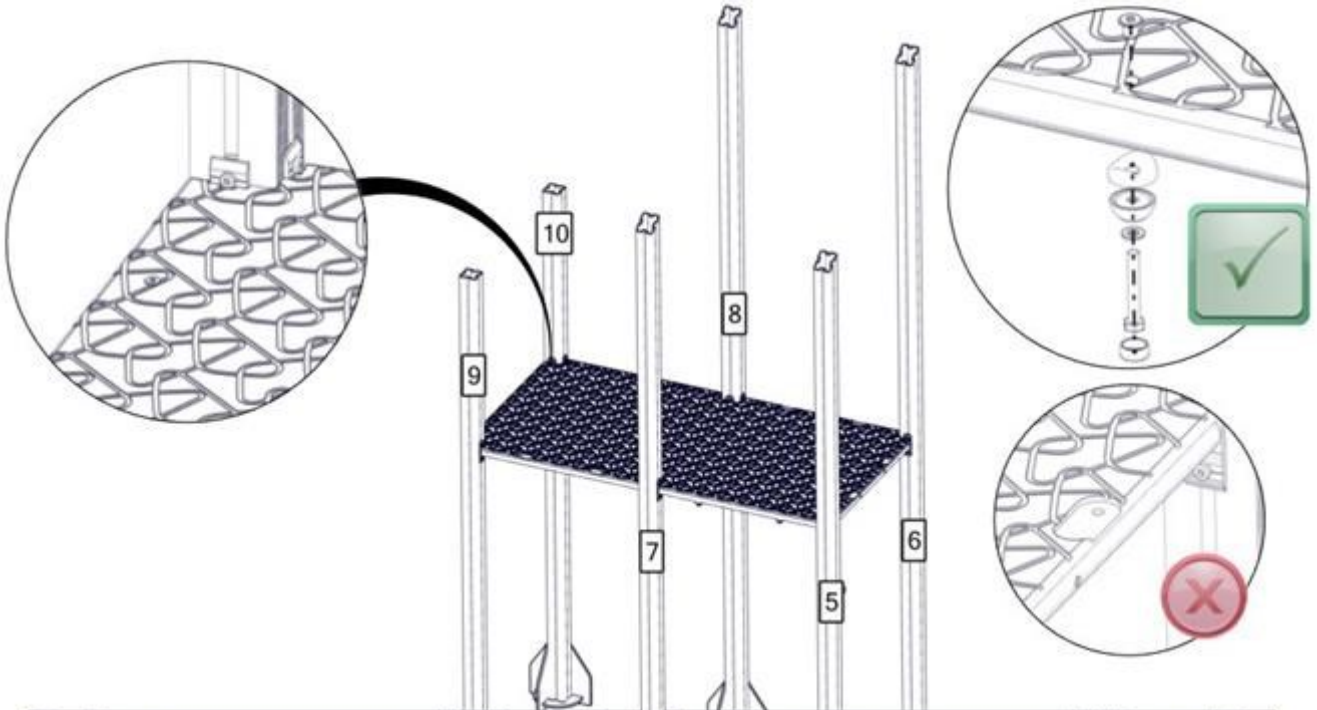
Se separat delmontering for detaljer
 See separate assembly for details
 Se separata delmontering för detaljer



| Part Name | Article nr. | Qty |
|----------------------------|-------------|-----|
| Nedgravingsfundament 95x95 | 00-003-004K | 6 |
| Stolpe 95x95 L=3035 | SFA5117/1 | 2 |
| Stolpe 95x95 Skrå L=3600 | SFA5117/1 | 2 |
| Stolpe 95x95 Skrå L=4325 | SFA5117/1 | 2 |



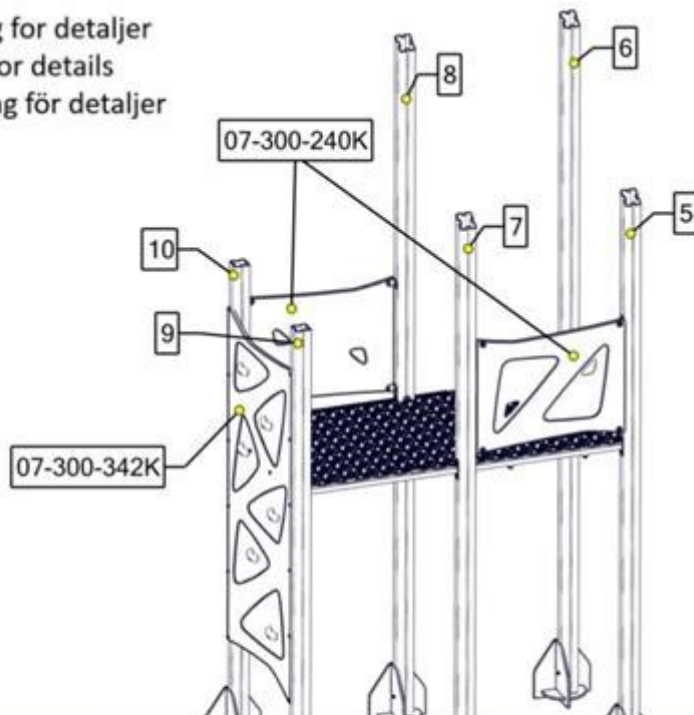
| Part Name | Article nr. | Qty |
|---|-------------|-----|
| Torx M8x25 | 04-000-025 | 28 |
| Sperrerør gulv 2 hullcc 470 | 07-300-230 | 6 |
| Sperrerør gulv 2 hullcc470 Hull BruaCC300 | 07-300-233 | 1 |



| Part Name | Article nr. | Qty |
|-----------------------|-------------|-----|
| Sekskant M8x55 | 04-008-055 | 8 |
| Møbelknapp M8x11 | 04-030-011 | 8 |
| Skive M8 | 04-050-008 | 8 |
| Avstandskive Radie 38 | 04-210-010 | 8 |

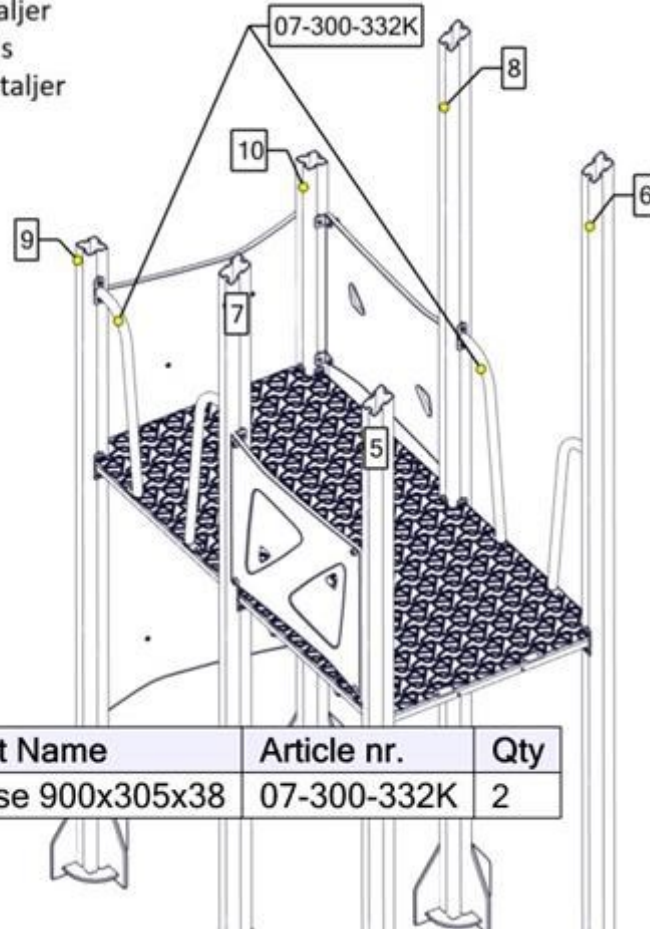
| Part Name | Article nr. | Qty |
|---------------------------------------|-------------|-----|
| Sikkerhetshette 20mm svart for M8 | 05-301-044 | 8 |
| Sikkerhetshette kropp 32 svart for M8 | 05-301-045 | 8 |
| Gulv 2135x1075 LK_0-1-1-0-1 | 07-300-220 | 1 |

Se separat delmontering for detaljer
 See separate assembly for details
 Se separata delmontering för detaljer



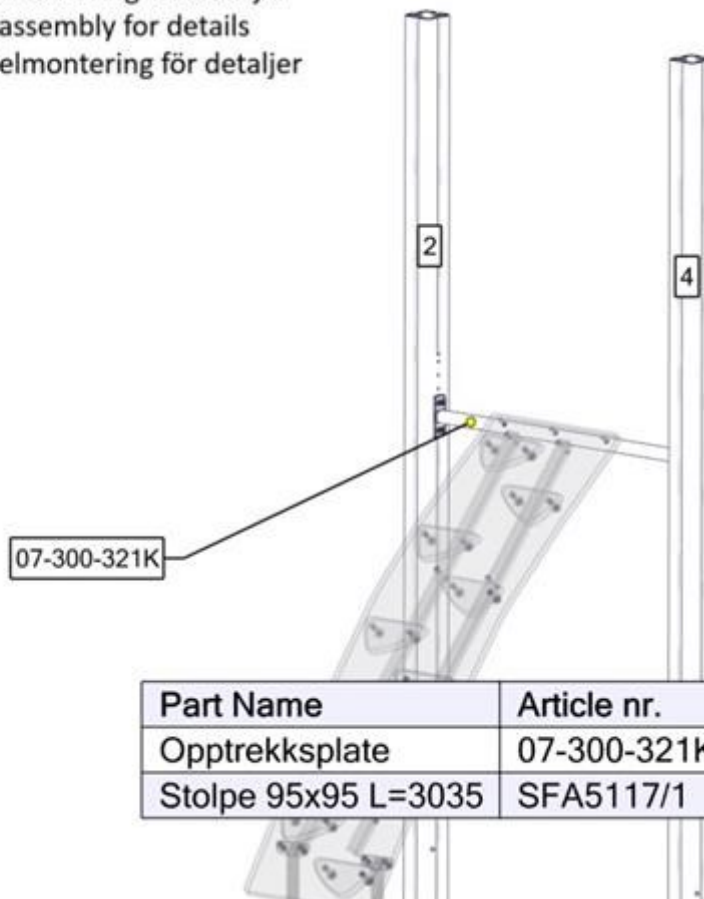
| Part Name | Article nr. | Qty |
|-------------------------|-------------|-----|
| Rekkverk 715x940x19 | 07-300-240K | 2 |
| Klatrevegg 2180x1065x19 | 07-300-342K | 1 |

Se separat delmontering for detaljer
 See separate assembly for details
 Se separata delmontering för detaljer



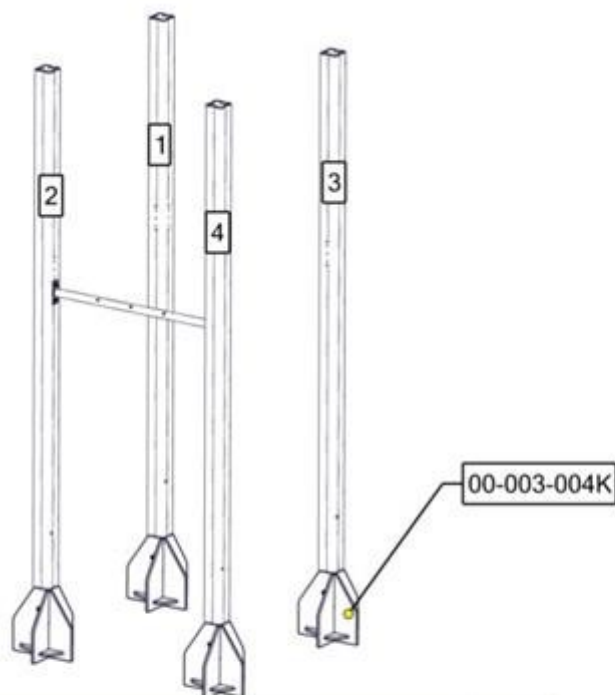
| Part Name | Article nr. | Qty |
|------------------|-------------|-----|
| Sluse 900x305x38 | 07-300-332K | 2 |

Se separat delmontering for detaljer
 See separate assembly for details
 Se separata delmontering för detaljer

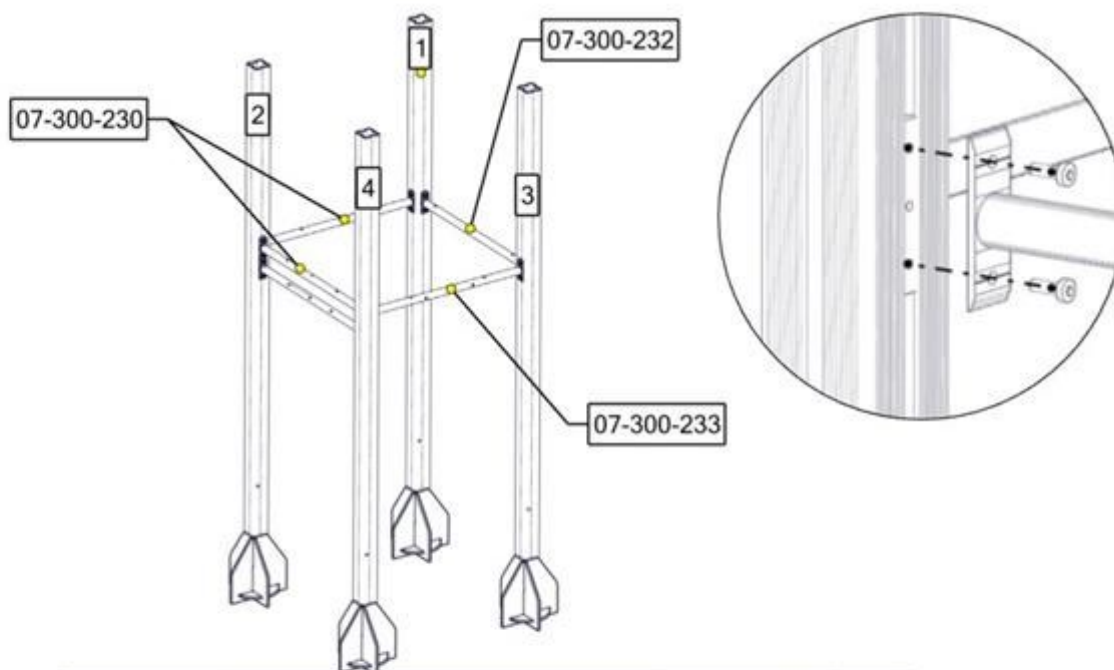


| Part Name | Article nr. | Qty |
|---------------------|-------------|-----|
| Opptreksplate | 07-300-321K | 1 |
| Stolpe 95x95 L=3035 | SFA5117/1 | 2 |

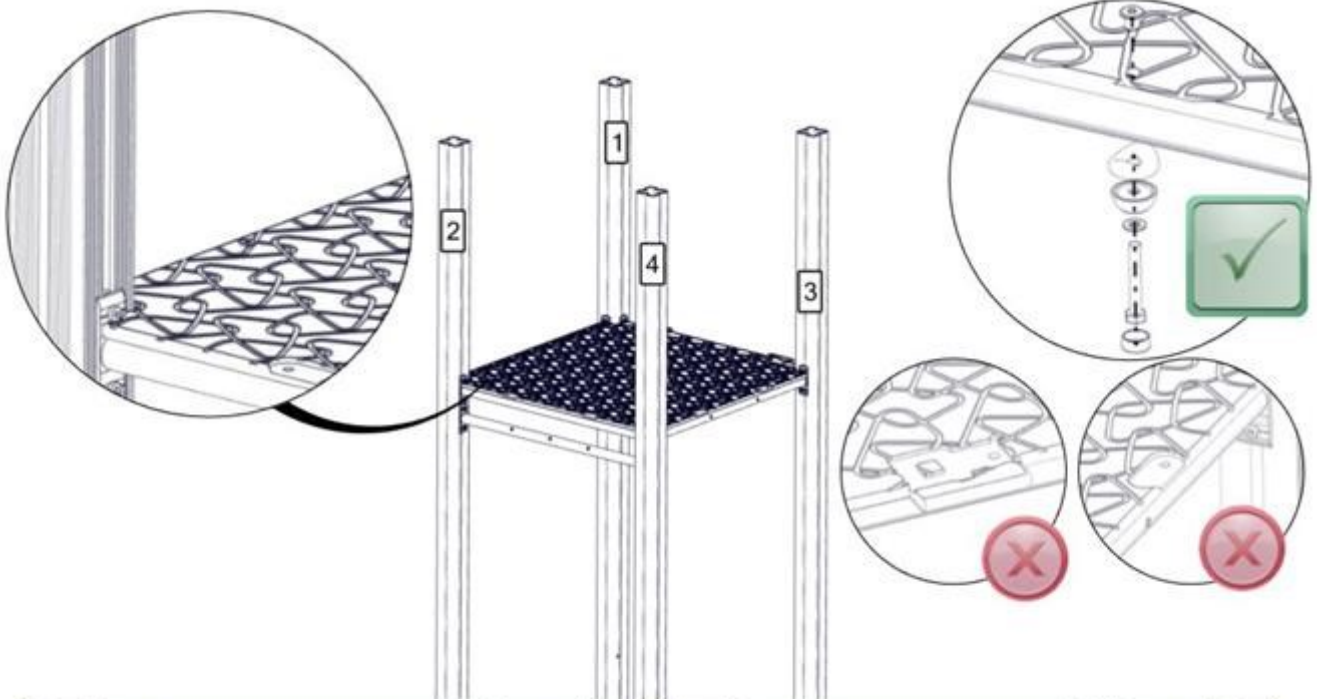
Se separat delmontering for detaljer
 See separate assembly for details
 Se separata delmontering för detaljer



| Part Name | Article nr. | Qty |
|----------------------------|-------------|-----|
| Nedgravingsfundament 95x95 | 00-003-004K | 4 |
| Stolpe 95x95 L=3035 | SFA5117/1 | 2 |



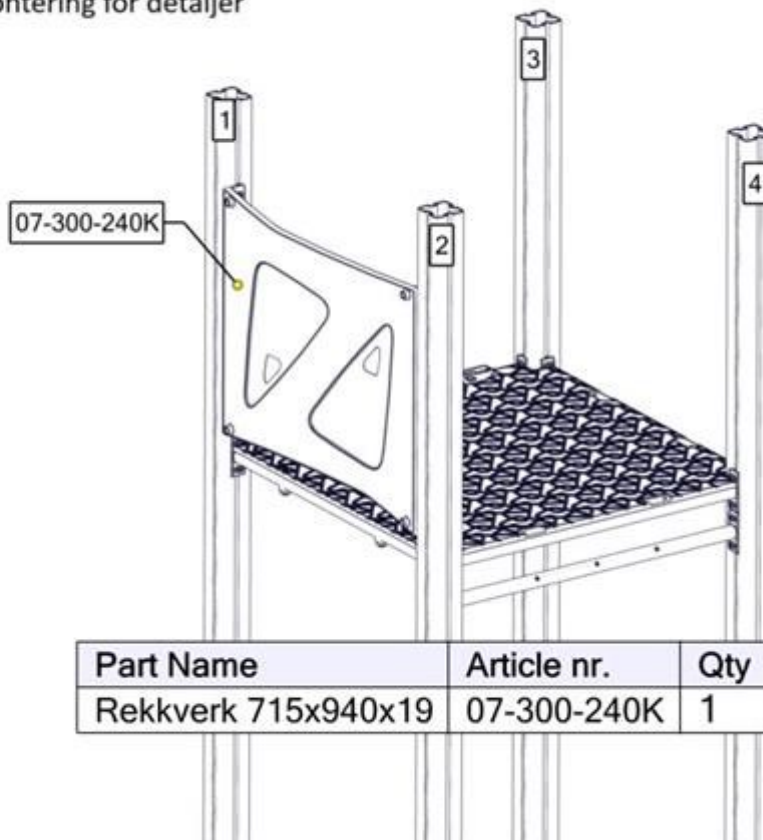
| Part Name | Article nr. | Qty |
|---|-------------|-----|
| Torx M8x25 | 04-000-025 | 16 |
| Sperrerør gulv 2 hullcc 470 | 07-300-230 | 2 |
| Sperrerør gulv 2 hull cc735 for portal | 07-300-232 | 1 |
| Sperrerør gulv 2 hullcc470 Hull BruaCC300 | 07-300-233 | 1 |



| Part Name | Article nr. | Qty |
|-----------------------|-------------|-----|
| Sekskant M8x55 | 04-008-055 | 2 |
| Møbelknapp M8x11 | 04-030-011 | 2 |
| Skive M8 | 04-050-008 | 2 |
| Avstandskive Radie 38 | 04-210-010 | 2 |

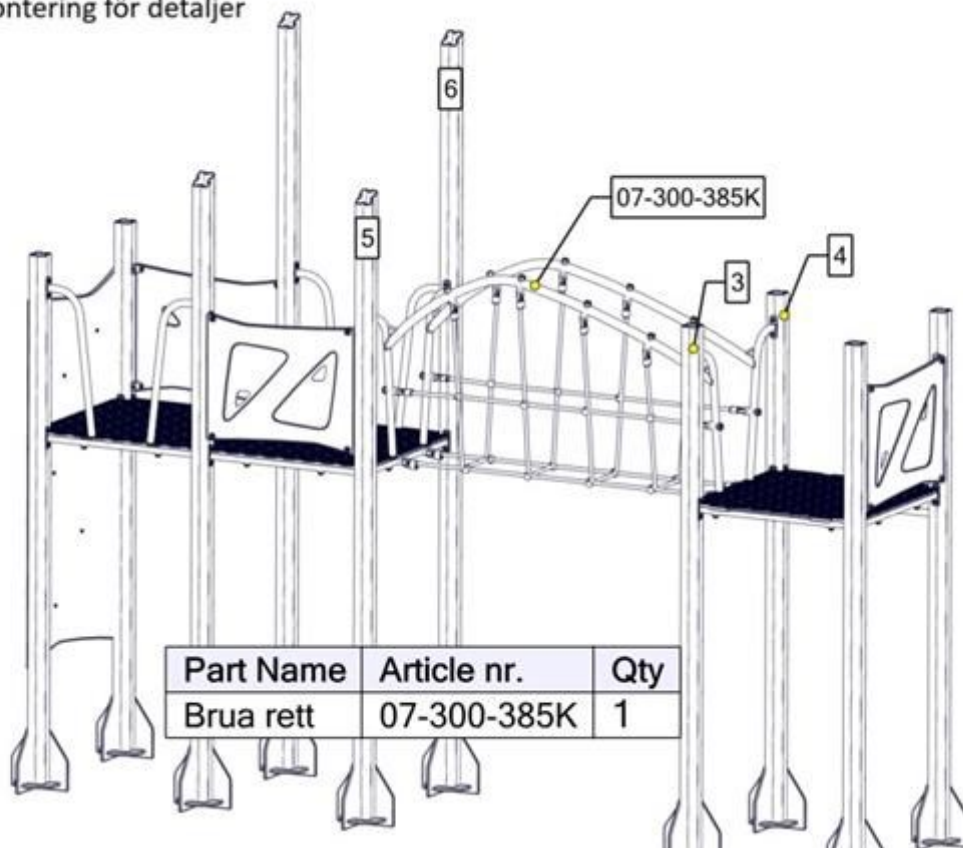
| Part Name | Article nr. | Qty |
|---------------------------------------|-------------|-----|
| Sikkerhetshette 20mm svart for M8 | 05-301-044 | 2 |
| Sikkerhetshette kropp 32 svart for M8 | 05-301-045 | 2 |
| Gulv 1075x1115 Portal-1-1-0 | 07-300-202 | 1 |

Se separat delmontering for detaljer
 See separate assembly for details
 Se separata delmontering för detaljer

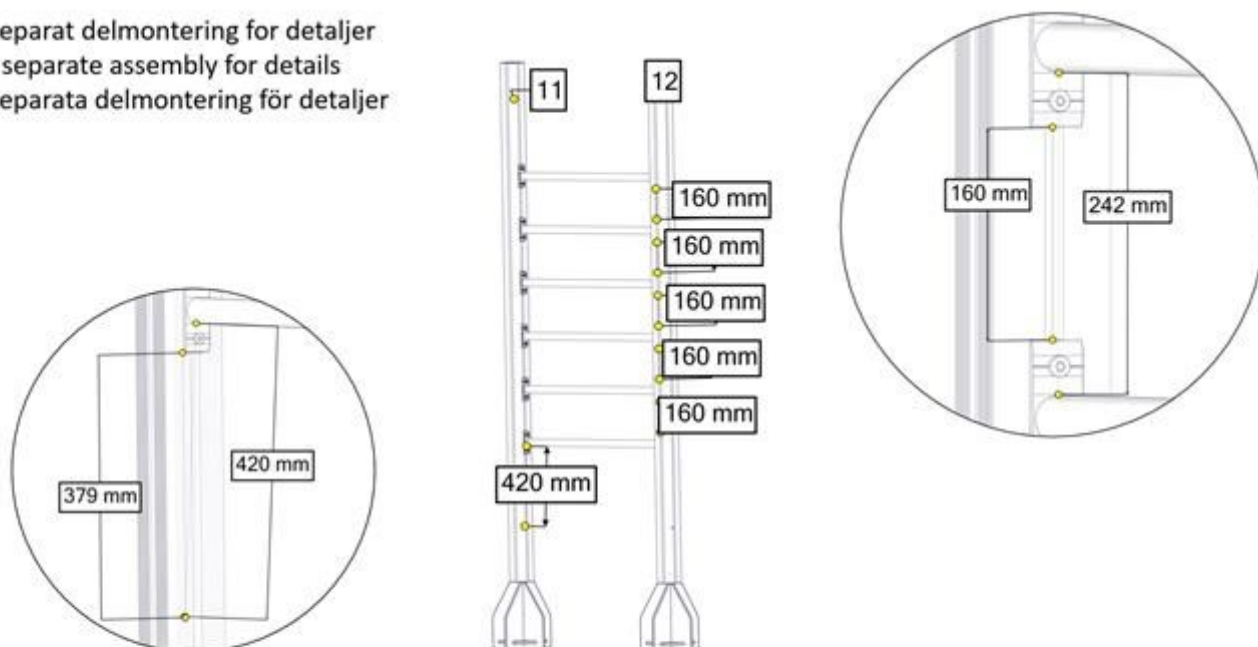


| Part Name | Article nr. | Qty |
|---------------------|-------------|-----|
| Rekkverk 715x940x19 | 07-300-240K | 1 |

Se separat delmontering for detaljer
 See separate assembly for details
 Se separata delmontering för detaljer

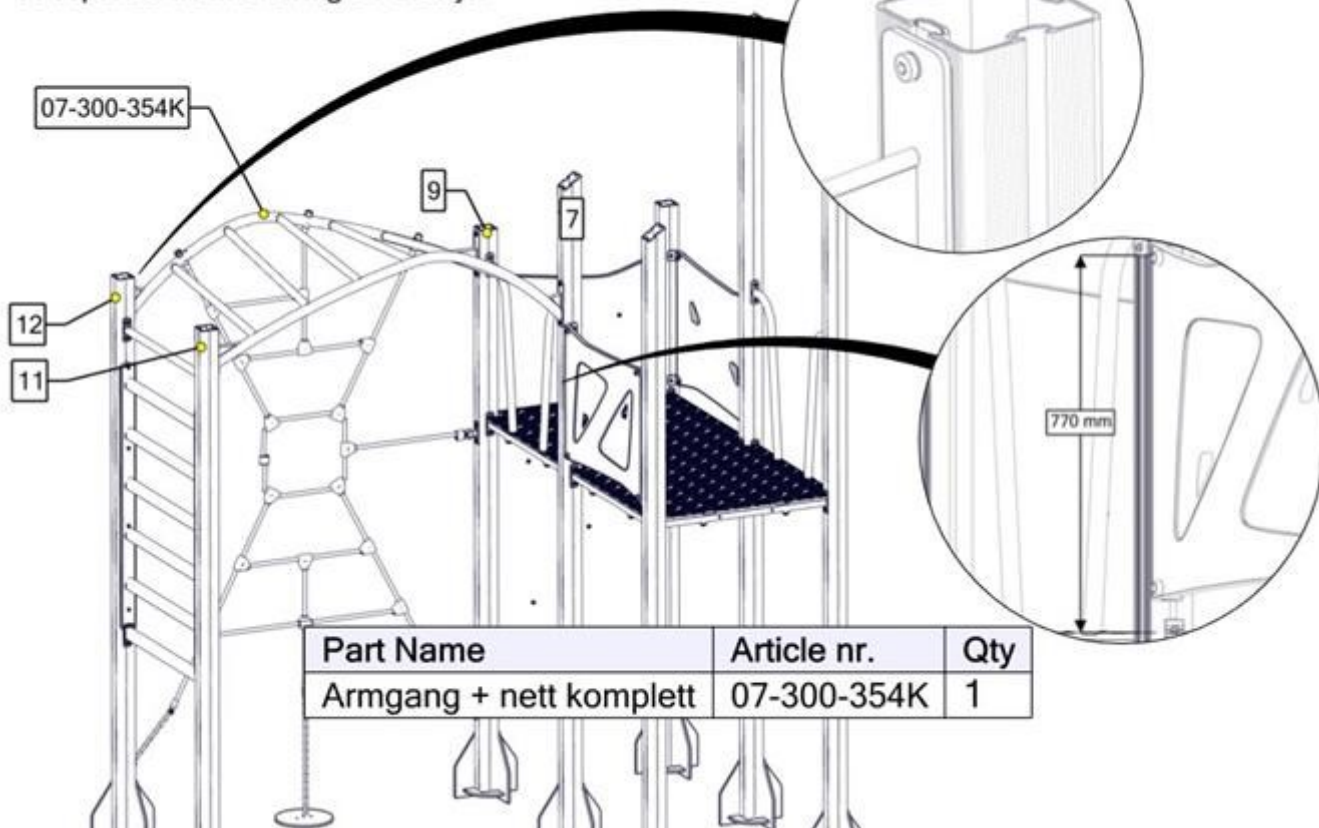


Se separat delmontering for detaljer
 See separate assembly for details
 Se separata delmontering för detaljer



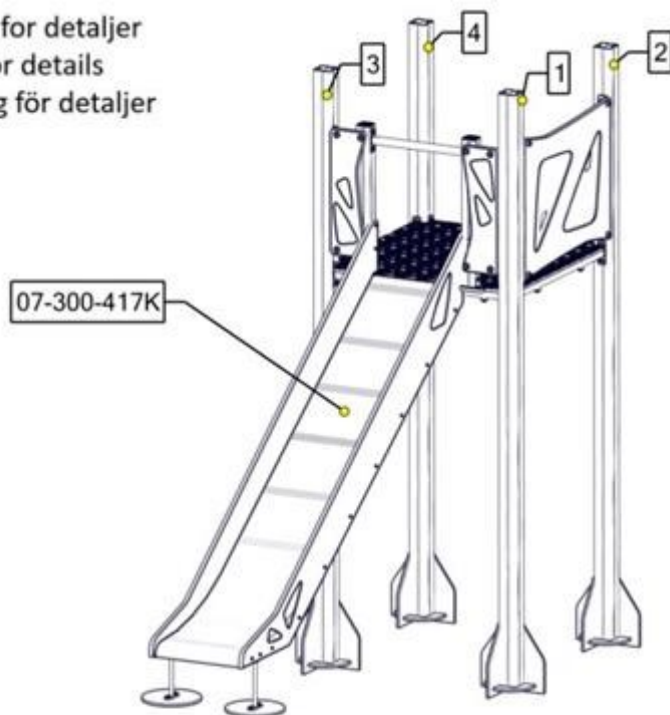
| PartName | Artnr | Antall |
|----------------------------|-------------|--------|
| Nedgravingsfundament 95x95 | 00-003-004K | 2 |
| Sperrerør L=940 | 00-400-156K | 6 |
| Stolpe 95x95 L=3035 | SFA5117/1 | 2 |

Se separat delmontering for detaljer
 See separate assembly for details
 Se separata delmontering för detaljer



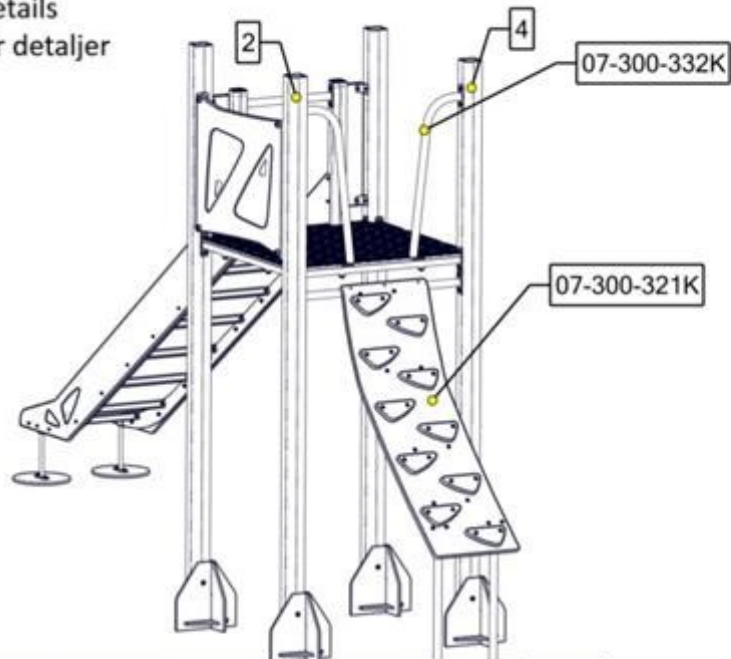
| Part Name | Article nr. | Qty |
|-------------------------|-------------|-----|
| Armgang + nett komplett | 07-300-354K | 1 |

Se separat delmontering for detaljer
 See separate assembly for details
 Se separata delmontering för detaljer



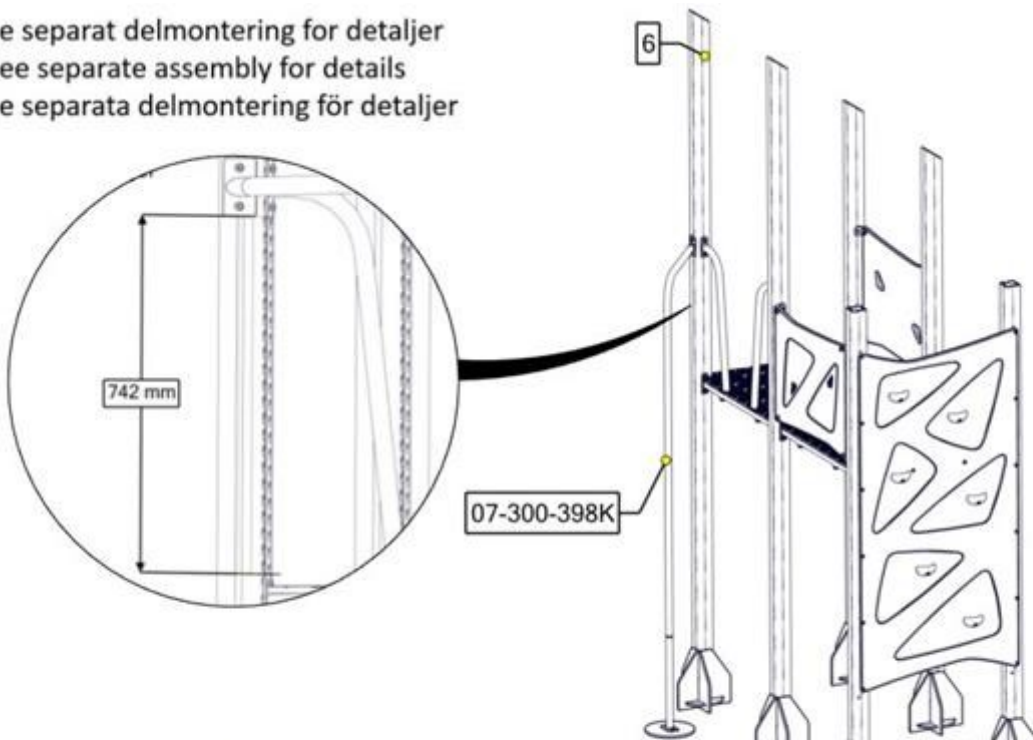
| Part Name | Article nr. | Qty |
|----------------------------|-------------|-----|
| Rutsjebane H1.4 med portal | 07-300-417K | 1 |

Se separat delmontering for detaljer
 See separate assembly for details
 Se separata delmontering för detaljer



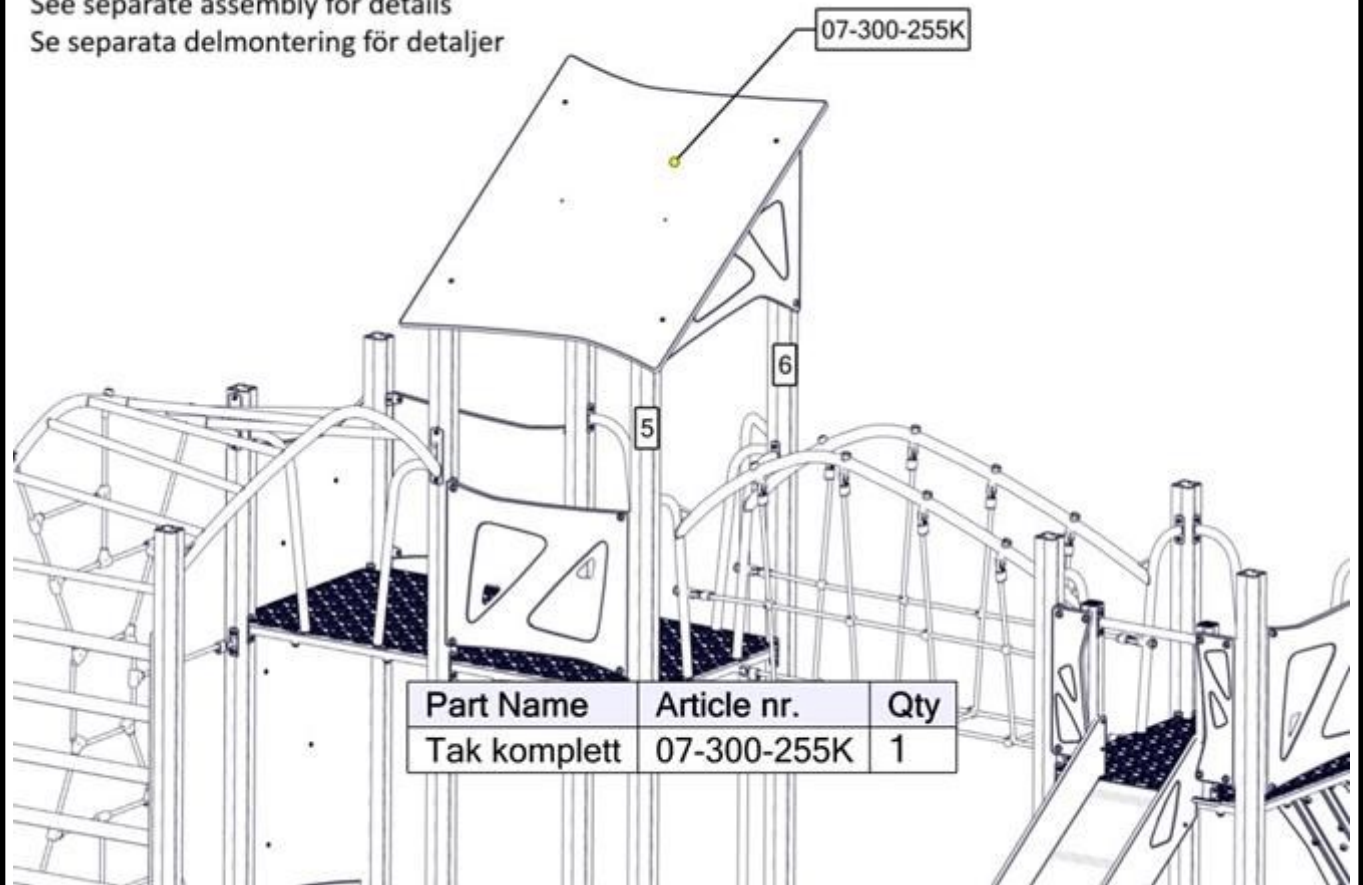
| Part Name | Article nr. | Qty |
|------------------|-------------|-----|
| Opptreksplate | 07-300-321K | 1 |
| Sluse 900x305x38 | 07-300-332K | 1 |

Se separat delmontering for detaljer
 See separate assembly for details
 Se separata delmontering för detaljer



| Part Name | Article nr. | Qty |
|-----------------------------|-------------|-----|
| Brannstang gulv 1,4m L=2675 | 07-300-398K | 1 |

Se separat delmontering for detaljer
 See separate assembly for details
 Se separata delmontering för detaljer



| Part Name | Article nr. | Qty |
|--------------|-------------|-----|
| Tak komplett | 07-300-255K | 1 |

Se separat delmontering for detaljer
 See separate assembly for details
 Se separata delmontering för detaljer

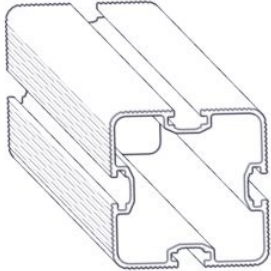
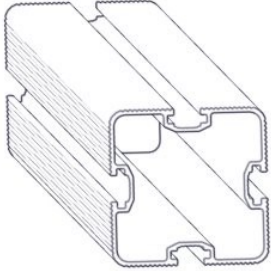

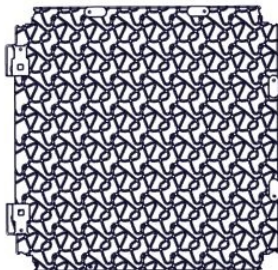

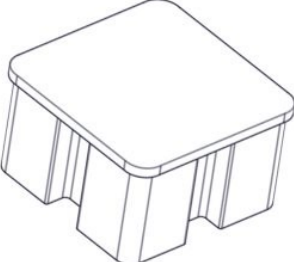


| Part Name | Article nr. | Qty |
|----------------|-------------|-----|
| Endelokk 95x95 | 00-400-998 | 8 |

| Før utstyret tas i bruk / Before play begins / Innan lekredskapet tas i bruk | |
|---|--|
| N | <ul style="list-style-type: none"> ● Påse at fallunderlag er utlagt i henhold til gjeldende regler eller vår anbefaling ● Fjern alle monteringshjelpemidler (rester av betong, planker, paller, plast, og lignende) ● Før utstyret tas i bruk, burde man sjekke at det ikke er fare for at anorakksnorer og lignende som kan hekte seg fast noen steder på lekeapparatet. (Vedlagte snor med dobbe (kneledd) kan brukes til å sjekke at dette er i orden. Se vedlagte veiledning for bruk av denne. Dette gjøres for å oppdage eventuelle feilmonteringer.?) ● NB! Bør stå i 2-3 dager før bruk |
| EN | <ul style="list-style-type: none"> ● Make sure the area and depth of safer surfacing are according to the current standard, or to the manufacturer's recommendation ● Make sure all tools and surplus materials are removed before play begins ● PS! When complete, allow 2-3 days for the concrete to set before use |
| S | <ul style="list-style-type: none"> ● Kontrollera att fallunderlag är utlagt enligt gällande regler eller vårt rekommendation ● Ta bort alla monteringshjälpmedel (rester av betong, plankor, pallar, plast och liknande) ● Innan lekredskapet används, kontrollera att anoracksnoddar eller kläder/delar av kläder eller liknande inte kan fastna i några delar på redskapet. (Den bipackade "knävringen" kan man med fördel användas för denna kontroll. ● Detta görs för att upptäcka eventuella felmonteringar.) |

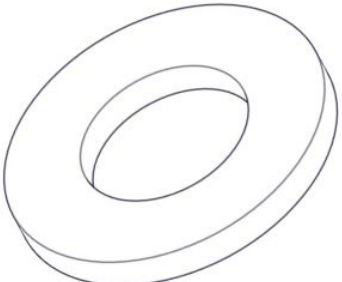
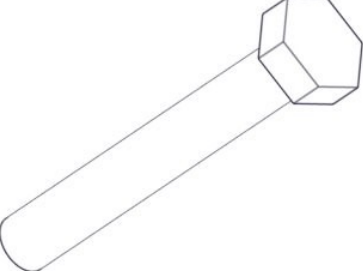
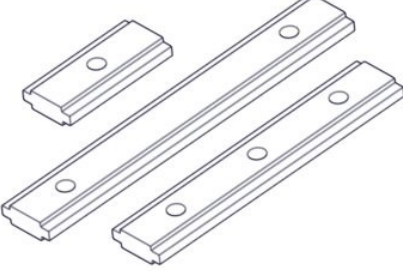

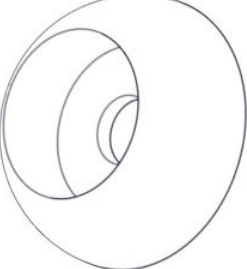
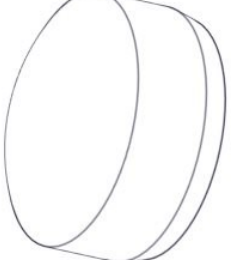
Boltepakker for / Boltpackage for / Bultpaket för






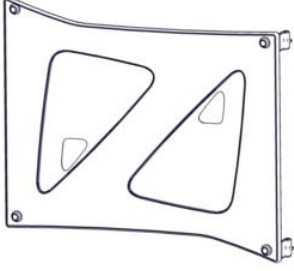
Sign. _____

| Saturn Skoll 11-500-111 | Navn | Artnr/dimensjon | Ant | Lev |
|---|--|-------------------------------------|----------------|-----|
|  | Stolpe 95x95 skrå 55 Lengde = 3600 Sort Stolpe 95x95 skrå 55 Lengde = 4325 Sort | SFA5117/1 SFA5117/1 | 2 2 | |
|  | Stolpe 95x95 Lengde = 3035 Sort | SFA5117/1 | 8 | |
|  | Produktmerke | 00-100-400 (Montert hos Søve) | 0 | |
|  | Gulv 1075x1555 Grå | 07-300-202 | 1 | |
|  | Gulv 2135x1075 Grå | 07-300-220 | 1 | |
|  | Endelukk 95x95 | 00-400-998 | 8 | |

Boltepakker for / Boltpackage for / Bultpaket för

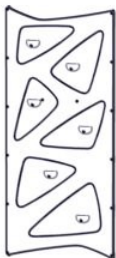

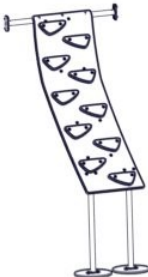



Sign. _____

| Saturn Skoll 11-500-111 | Navn | Artnr/dimensjon | Ant | Lev |
|---|------------------------|----------------------------------|-----|-----|
|  | Skive M8 | 04-050-008 | 22 | |
|  | Sekskant M8x55 | 04-008-055 | 22 | |
|  | Brikker 120 3xM8 | 04-060-120 (montert hos Søve) | 0 | |
|  | Møbelknapp M8x11 | 04-030-011 | 22 | |
|  | Sikkerhets hette kropp | 05-301-045 | 22 | |
|  | Sikkerhets hette topp | 05-301-044 | 22 | |

| Boltepakker for / Boltpackage for / Bultpaket för | | Sign. _____ | | |
|---|---|--|------------|------------|
| Saturn Skoll 11-500-111 | Navn | Artnr/dimensjon | Ant | Lev |
|  | Avstandsskive for Ø38 | 04-210-010 | 22 | |
|  | Sperrerør Gulv 2 hull cc470 Sort | 07-300-230 | 8 | |
|  | Sperrerør Gulv 2 hull cc735 for portal Sort | 07-300-232 | 1 | |
|  | Sperrerør Gulv 2 hull cc470 2 hull cc300 Brua Sort | 07-300-233 | 2 | |
|  | Torx M8x25 | 04-000-025 | 44 | |
|  | Rekkverk 715x940x19 Oransje | 07-300-240K (se egen delmontering) | 3 | |



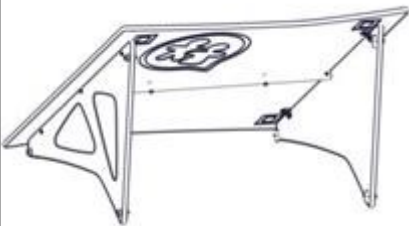
Boltepakker for / Boltpackage for / Bultpaket för

Sign. _____

| Saturn Skoll 11-500-111 | Navn | Artnr/dimensjon | Ant | Lev |
|---|---------------------------------------|--|-----|-----|
|  | Klatrevegg 2180x1065x19 Oransje | 07-300-342K (se egen delmontering) | 1 | |
|  | Sluse 900x305x38 Lilla | 07-300-332K (se egen delmontering) | 3 | |
|  | Opptrekksplate Oransje | 07-300-321K (se egen delmontering) | 1 | |
|  | Brua rett Oransje | 07-300-385K (se egen delmontering) | 1 | |
|  | Sperrerør L=940 Sort | 00-400-156K (Se egen delmontering) | 6 | |
|  | Armgang + nett Lilla | 07-300-354K (se egen delmontering) | 1 | |

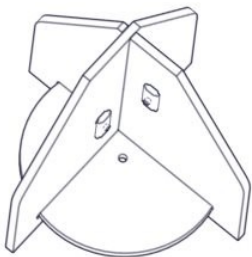

Boltepakker for / Boltpackage for / Bultpaket för

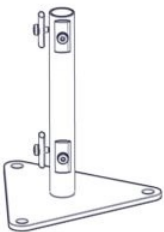
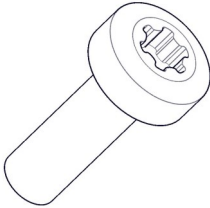
Sign. _____.

| Saturn Skoll 11-500-111 | Navn | Artnr/dimensjon | Ant | Lev |
|--|--|--|-----|-----|
|  | Rutsjebane med portal Gulvhøyde = 1.4m Oransje / Lilla | 07-300-417K (se egen delmontering) | 1 | |
|  | Brannstang Gulvhøyde = 1.4m Lilla | 07-300-398K (se egen delmontering) | 1 | |
|  | Tak Oransje | 07-300-255K (se egen delmontering) | 1 | |
| | Sperrerør L=940 Sort | 00-400-156K (Se egen delmontering) | 6 | |
| | | | | |
| | | | | |

Boltepakker for / Boltpackage for / Bultpaket för

Sign. _____.

| Saturn Skoll 11-500-111 | Navn | Artnr/dimensjon | Ant | Lev |
|---|--------------------------------------|--|-----|-----|
| | Fundament nedgraving | | | |
|  | Nedgravingsfundament Stolpe 95x95 | 00-003-004K (se egen delmontering) | 12 | |
| | | | | |
| | Fundament Støp | | | |
|  | Støpefundament Stolpe 95x95 | 00-003-110K | 12 | |
| | | | | |

| Boltepakker for / Boltpackage for / Bultpaket för | | Sign. _____ | | |
|---|---|--|------|-----|
| Saturn Skoll 11-500-111 | Navn | Artnr/ dimensjon | Ant | Lev |
| | Overflate fundamentering | | | |
|  | Fundament 95x95 stolpe for betongdekke | 00-003-125K (Se egen delmontering) | 12 | |
| | Deler som må Endres, Changed parts | | | |
| | Opptreksplate forankring | 07-300-321K | (2) | |
| | Rutsjebane forankring | 07-300-417K | (2) | |
| | Brannstang kappes | 07-300-398K | (1) | |
| | Stolpene kappes | SFA5117/1 | (12) | |
|  | Bruk kortere bolter når du monterer den nederste delen av veggene | 04-000-016 | 2 | |

Revisjon:

14.07.2020

Oppdatert fundamentbilder

Oppdatert BOM

Lagt til tabell og oppdatert mål/vekt/betong

15.07.2020

Oppdatert div view

Lagt til nummerering på stolper

05.08.2020

Oppdatert view/BOM og plukklister for sperrerør side 21

Oppdatert art nr for div sperrerør

12.07.2023 Endret ribbevegg med plast sider til 6 sperrerør.
(07-300-391 byttet ut til 6stk 00-400-156K)