

**N****Monteringsanvisning****EN****Assembly Instructions****S****Monteringsanvisning**

Produkt nr. / Product no. / Produkt nr.

**25-201-180**

Ordr. nr. \_\_\_\_\_

Dato. \_\_\_\_\_

Sign. \_\_\_\_\_

**søve**

Søve AS  
Grønnvoldveien 290  
3830 Ulefoss - Norway  
Tlf: +47 35 94 65 65  
[www.sove.no](http://www.sove.no)

**søve**

Søve AB  
EA Rosengrensgatan 32  
421 31 Västra Frölunda  
Phone: +46 (0)31 773 97 00  
[www.sove.se](http://www.sove.se)

## Monteringstips / Assembly Advice / Monteringsstips

**N**

- Les monteringsanvisningen nøye før montering.
- Monter elementene i rekkefølgen som vist.
- Boltene bør ikke skrues for hardt til før alt er montert, vatret og loddet. Skru så boltene til.
- NB! Ved bruk av drill, kan boltene ryke.
- Er lekeutstyret plassert i naturlige ferdselstraséer må området sikres mot gjennomgang.
- Innspringningshinder bør vurderes rundt lekeapparater hvor det er stor bevegelse, f.eks. ved huskestativ.
- Det bør være fritt innsyn til lekeutstyr som er beregnet for barn under 3 år.

**NB! Under monteringsarbeidet må utstyr, som ikke er forankret forsvarlig i bakken, sikres slik at det ikke velte.**

**Området må avstenges under montering av apparatene med sperrebånd eller lignende.**

**EN**

- Read the instruction carefully before assembling the play unit..
- Assemble the components in the sequence shown in these instructions.
- Fixings must not be fully tightened during assembly. Before casting the foundations, the structure must be level and plumb, at which point all fixings are tightened.
- PSI! If use of drill, the bolts may be wrecked.
- Secure the construction-area to prevent people from walking through it.
- Consider installing barriers around play-equipment which gives rise to a lot of activity – i.e.swings.
- Ensure that clear vision is possible across the play area so that supervision is possible from any position, particularly where children under 3 years of age will be playing.

**NB! During assembly of the equipment, ensure that all structures are securely propped, especially when left overnight. Also ensure that equipment is supported whilst concrete foundations are setting and enclose the area securely to prevent access.**

## Monteringstips / Assembly Advice / Monteringsstips

**S**

- Läs monteringsanvisningen noga före montering.
- Montera delarna i den ordningen som anvisas
- Skruvarna bör inte skruvas för hårt tills allt är monterat, i våg och lodat.











OBS! Används elektrisk skruvdragare, kan bulten gå sönder. Hårddra därför manuellt!

- Om lekplatsen placeras vid en gångväg mm bör området säkras mot genomfart av gående och cyklister.
- Insprängningshinder bör placeras runt lekutrustning med stor rörelse, t ex, gungställning.
- Det bör vara fri insyn till lekutrustning beräknat till barn under 3 år.

**OBS! Under monteringsarbete bör utrustningen som inte ska förankras i marken, ställs så att den inte kan välta.**

**Området måste spärras när lekutrustningen byggs upp, med avspärrningsband eller liknande.**

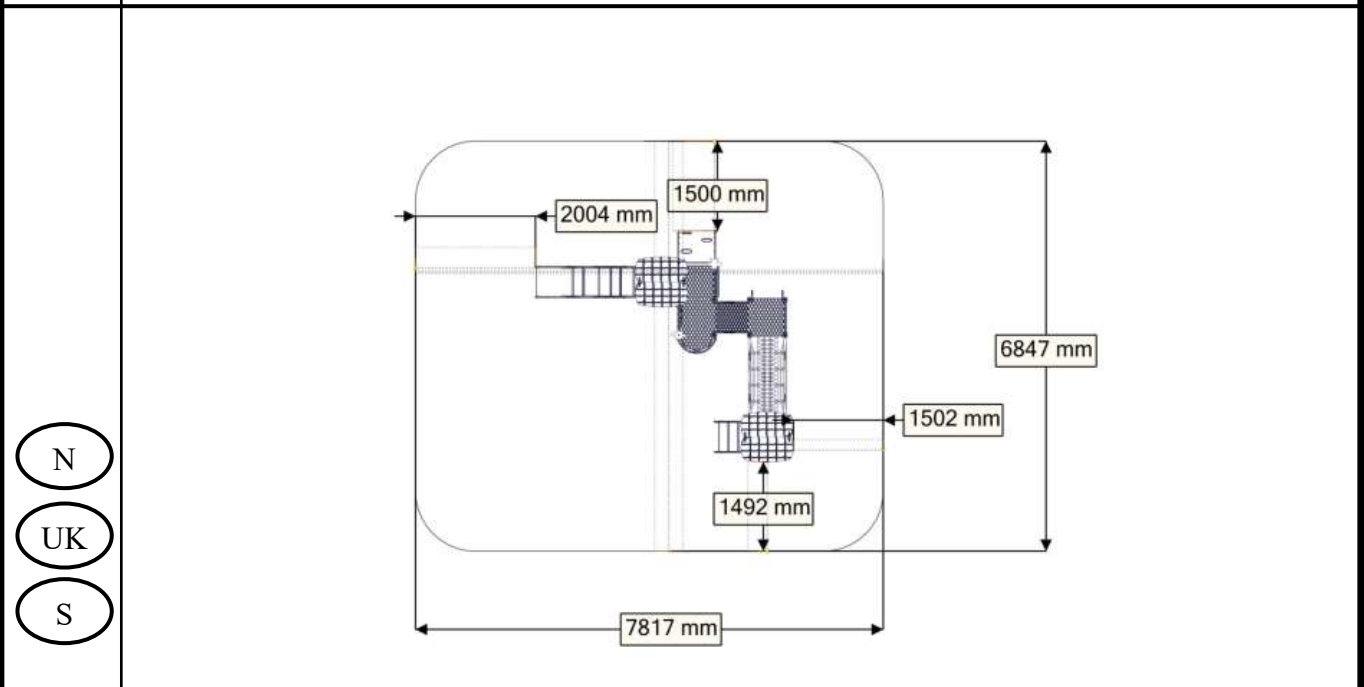
**Nødvendig verktøy / Tools required / Nödvändiga verktyg**















<p>(N)</p> <p>(UK)</p> <p>(S)</p>	<p>(A)</p> 	<p>(B)</p>  <p>Torx Nr 45 High quality</p>	<p>(C)</p> <p>5 mm 6 mm</p> 	<p>(D)</p> 	<p>(E)</p> 
		<p>Metermål Metric measure Tumstoc</p> 	<p>16 V</p> 	<p>Merkebånd Mark ribbon Märkeband</p> 	<p>13 + 17mm</p> 

**Nødvendig antall personer / Number of persons required / Lämpligt antal personer**


















**Anbefalt arealbehov ved montering / Recommended working space / Rekommenderad arealbehov vid montering**



<b>Boltepakker for / Boltpackage for / Bultpaket för</b>						Sign. _____
<b>Stolpe 70x70 skrå</b>	<b>Ant= 4</b>	<b>Navn</b>	<b>Artnr/dimensjon</b>	<b>Ant</b>	<b>Lev</b>	
	C+D+E+F	VK70 2100-600 (1) Skrå	07-510-158	4		
	O+P+M+N	VK70 1700-600 Brikke på stolpe!	07-510-156	4		
		Torx M8x40 (1)	04-000-040	8		
	Hullsemutter (1) VK70	04-018-070	8			
<b>Stolpe 70x70</b>	<b>Ant= 4</b>	<b>Navn</b>	<b>Artnr/dimensjon</b>	<b>Ant</b>	<b>Lev</b>	
	A+B+G+H	VK70 1700-600 (1)	07-510-150	4		
	B+I+J+K+L	VK70 1400-600(1) Brikke på stolpe!	07-510-157	4		
		Endelokk	00-400-996	6		
<b>FundamentMini</b>	<b>Ant= 8+6</b>	<b>Navn</b>	<b>Artnr/dimensjon</b>	<b>Ant</b>	<b>Lev</b>	
		MiniSprosse 660 (1) Minisprosse 1250(1)	07-510-200 07-510-202	8 6		
		Brikke 50_1T (2)	04-060-040	34		
		Torx M8x35 (2)	04-000-035	34		
<b>FundamentSkive</b>	<b>Ant= 16</b>	<b>Navn</b>	<b>Artnr/dimensjon</b>	<b>Ant</b>	<b>Lev</b>	
		Skive (1)	07-510-201	16		
<b>Gulv mini</b>	<b>Ant= 4</b>	<b>Navn</b>	<b>Artnr/dimensjon</b>	<b>Ant</b>	<b>Lev</b>	
		Gulv Mini 520(1) Grå	07-510-580	4		
		Møbelknapp (4)	04-030-011	16		
		Torx M8x45 (4)	04-000-045	16		













**Boltepakker for / Boltpackage for / Bultpaket för**

Sign. \_\_\_\_\_

<b>Vegge 520x600</b>	<b>Ant= 3</b>	<b>Navn</b>	<b>Artnr/dimensjon</b>	<b>Ant</b>	<b>Lev</b>
		Vegge520x600 (1) Rød (Uten blomster)	07-520-810	3	
		Brikkespesial(4)	04-060-041	12	
		Brikke(4)	04-060-040	12	
		Torx M8x25(4)	04-000-025	12	
<b>Vegge 520x600</b>	<b>Ant= 3</b>	<b>Navn</b>	<b>Artnr/dimensjon</b>	<b>Ant</b>	<b>Lev</b>
		Vegge520x600 (1) Gul (Uten blomster)	07-510-811	3	
		Brikkespesial(4)	04-060-041	12	
		Brikke(4)	04-060-040	12	
		Torx M8x25(4)	04-000-025	12	
<b>Vegge 520x400</b>	<b>Ant= 1</b>	<b>Navn</b>	<b>Artnr/dimensjon</b>	<b>Ant</b>	<b>Lev</b>
		Vegge520x400 (1) Rød (Uten blomster)	07-510-210	1	
		Brikkespesial(4)	04-060-041	4	
		Brikke(4)	04-060-040	4	
		Torx M8x25(4)	04-000-025	4	

**Boltepakker for / Boltpackage for / Bultpaket för**

Sign. \_\_\_\_\_.

Sete rund stolpe	Ant= 1	Navn	Artnr/dimensjon	Ant	Lev
		Sete rund stolpe Gul	07-510-132	1	
		Vinkel 35x35x3(2) 11mm	04-070-036	2	
		Møbelknapp(2)	04-030-011	2	
		Brikke 501T(2)	04-060-040	2	
		Torx M8x12 (2) Torx M8x20 (2)	04-000-012 04-000-020	2 2	
		Skive M8 (2)	04-050-008	2	
Vegge 520x400 spor	Ant= 2	Navn	Artnr/dimensjon	Ant	Lev
		Vegge520x400(1) Rød (Uten blomster) Med spor	S07-510-212	2	
		Brikkespesial(4)	04-060-041	8	
		Brikke(4)	04-060-040	8	
		Torx M8x25(4)	04-000-025	8	



**Boltepakker for / Boltpackage for / Bultpaket för**









Sign. \_\_\_\_\_




<b>Sperrerør 520</b>	<b>Ant= 2</b>	<b>Navn</b>	<b>Artnr/dimensjon</b>	<b>Ant</b>	<b>Lev</b>
		Sperrerør 520 (1) Sort	07-510-160	2	
		Brikke 120_3T (2)	04-060-120	4	
		Torx M8x25 (4)	04-000-025	8	
<b>Sperrerør 520 gulv</b>	<b>Ant= 18</b>	<b>Navn</b>	<b>Artnr/dimensjon</b>	<b>Ant</b>	<b>Lev</b>
		Sperrerør 520 (1) Sort	07-510-161	18	
		Brikke 90_2T (2)	04-060-090	0 På stolpe	
		Torx M8x25 (2)	04-000-025	36	
<b>Sperrerør 520 gulv 4 hull 100</b>	<b>Ant= 2</b>	<b>Navn</b>	<b>Artnr/dimensjon</b>	<b>Ant</b>	<b>Lev</b>
		Sperrerør 520 (1) For brua 4 hull cc100 Sort	07-510-167	2	
		Brikke 90_2T (2)	04-060-090	0 På stolpe	
		Torx M8x25 (2)	04-000-025	4	



**Boltepakker for / Boltpackage for / Bultpaket för**




Sign. \_\_\_\_\_.

Utsikt	Ant= 1	Navn	Artnr/dimensjon	Ant	Lev
		Utsikt med sperrerør (1)	07-510-146	1	
		Gulv til utsikt (1) Grå	05-510-583	1	
		Torx M8x45 (4)	04-000-045	4	
		Sekskant M8x25	04-028-025	8	
		Møbelknapp M8x13x17	04-030-011	4	
		Brikke 120_3T	04-060-120	4	
		Plug Spor	00-400-980	2	

Kikkert	Ant= 1	Navn	Artnr/dimensjon	Ant	Lev
		Kikkert	35-100-615	1	
		Brikke 50_1T	04-060-050	2	
		Torx M8x25	04-000-025	2	














**Boltepakker for / Boltpackage for / Bultpaket för**

Sign. \_\_\_\_\_.

Skrå plato	Ant= 1	Navn	Artnr/dimensjon	Ant	Lev
		Venstre vegg Skrå plato Rød	07-510-321	1	
		Gulv Skrå plato Grå	07-510-324	1	
		Høyre vegg Skrå plato Rød	07-510-322	1	
		Vinkel 35x35x35x3 11mm hull	04-070-036	2	
		Møbelknapp M8x13x17	04-030-011	2	
		Torx M8x12 Torx M8x25	04-000-012 04-000-025	2 14	
		Låsse Mutter M8	04-040-008	2	
		Skive M8	04-050-008	4	
		Brikke 50_1T	04-060-050	12	









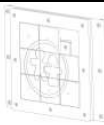




**Boltepakker for / Boltpackage for / Bultpaket för**

Sign. \_\_\_\_\_

<b>Trappe 550 01-290-094</b>	<b>Ant= 1</b>	<b>Navn</b>	<b>Artnr/dimensjon</b>	<b>Ant</b>	<b>Lev</b>
		Rutsjebane Rød	01-290-094	1	
		Brikke90 3T(5)	04-060-090	2	
		Torx M8x35(4)	04-000-035	10	
		Fundamentskive(2) 2H 80	00-003-106	2	
		Skive M8(2)	04-050-008	6	
		Mutter M8(2)	04-040-008	6	
		Stålforankring(2) L=230	00-100-312	2	
<b>Vegge 520x600 med hull</b>	<b>Ant= 1</b>	<b>Navn</b>	<b>Artnr/dimensjon</b>	<b>Ant</b>	<b>Lev</b>
		Vegge520x600 (1) Med hull styr Rød (Uten blomster)	07-510-225	1	
		Brikkespesial(4)	04-060-041	4	
		Brikke(4)	04-060-040	4	
		Torx M8x25(4)	04-000-025	4	

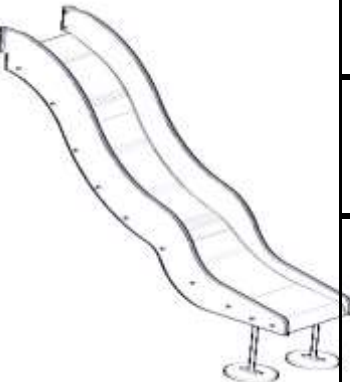







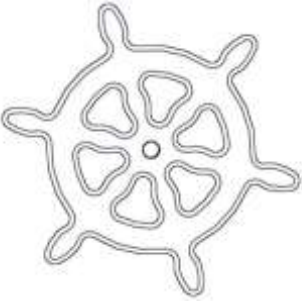





**Boltepakker for / Boltpackage for / Bultpaket för**

Sign. \_\_\_\_\_

<b>Krabbeplate HDPE</b>	<b>Ant= 1</b>	<b>Navn</b>	<b>Artnr/dimensjon</b>	<b>Ant</b>	<b>Lev</b>
		Krabbeplate på rør (1)	07-510-135	1	
		Brikke 150-2T	04-060-151	2	
		Torx M8x25 (4) Torx M8x35(4)	04-000-025 04-000-035	4 4	
		Skive M8	04-050-008	4	
		Låsemutter M8	04-040-008	4	
		Fundament plate	00-003-106	2	
<b>Søve Slide</b>	<b>Ant= 1</b>	<b>Navn</b>	<b>Artnr/dimensjon</b>	<b>Ant</b>	<b>Lev</b>
		Søve Slide	25-100-020	1	
		Brikke 50_1T (6)	04-060-050	6	
		Torx M8x30 (6)	04-000-030	6	
		Skive M8	04-050-008	6	
<b>Produktmerke</b>	<b>Ant= 1</b>	<b>Navn</b>	<b>Artnr/dimensjon</b>	<b>Ant</b>	<b>Lev</b>
		Produktmerking Hos Søve	25-200-180	1	

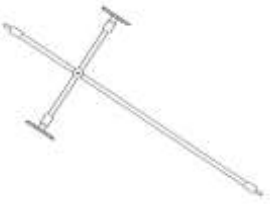












**Boltepakker for / Boltpackage for / Bultpaket för**

Sign. \_\_\_\_\_

<b>Rutsjebane 950 07-510-310</b>	<b>Ant= 1</b>	<b>Navn</b>	<b>Artnr/dimensjon</b>	<b>Ant</b>	<b>Lev</b>
		Rutsjebane Rød	07-510-310	1	
		Brikke120 3T(5)	04-060-120	2	
		Torx M8x35(4)	04-000-035	4	
		Torx M8x45(2)	04-000-045	2	
		Torzx M8x30(4)	04-000-030	4	
		Fundamentskive(2) 2H 80	00-003-106	2	
		Skive M8(2)	04-050-008	4	
		Mutter M8(2)	04-040-008	6	
	Stålforankering(2) L=230	00-100-312	2		
<b>Styr Skute</b>	<b>Ant= 1</b>	<b>Navn</b>	<b>Artnr/dimensjon</b>	<b>Ant</b>	<b>Lev</b>
		Skute styr	02-500-078	1	
		BilStyr Hylse	02-500-005	1	
		Torx M8x50	04-000-050	1	
		Skive M8	04-055-008	1	
		Møbelknapp(1)	04-030-011	1	











**Boltepakker for / Boltpackage for / Bultpaket för**

Sign. \_\_\_\_\_

<b>PolyTreppe 550 07-510-177</b>	<b>Ant= 1</b>	<b>Navn</b>	<b>Artnr/dimensjon</b>	<b>Ant</b>	<b>Lev</b>
		StigTrinn 550 (1) INKL beslag	07-510-177	1	
		Saddelwasher 38mm (1)	04-210-010	1	
		Brikke 120_3T (2)	04-060-120	2	
		Torx M8x20 (2)	04-000-020	4	
		Møbelknapp (1)	04-030-011	1	
		Fundamentskive	00-003-103	1	
		Skive M8	04-050-008	1	
		Låsemutter M8	04-040-008	1	
<b>Håndtak dobbel</b>	<b>Ant= 4</b>	<b>Navn</b>	<b>Artnr/dimensjon</b>	<b>Ant</b>	<b>Lev</b>
		Håndtak dobbel (1) Gul	S00-400-188	4	
		Brikke 50_1T (3)	04-060-050	12	
		Torx M8x30 (3)	04-000-030	12	

**Boltepakker for / Boltpackage for / Bultpaket för**















Sign. \_\_\_\_\_.

<b>Nettbro rett tett 07-510-178</b>	<b>Ant= 1</b>	<b>Navn</b>	<b>Artnr/dimensjon</b>	<b>Ant</b>	<b>Lev</b>
		Nett (1) Rød INKL. beslag	07-510-178	1	
		Rør bue(2)	07-510-164	2	
		Brikke120 3T(8)	04-060-120	8	
		Torx M8x25(16)	04-000-025	16	
		Saddelwasher 38mm (32)	04-210-010	32	
		Møbelknapp (12)	04-030-025	16	
<b>Megafon</b>	<b>Ant= 1</b>	<b>Navn</b>	<b>Artnr/dimensjon</b>	<b>Ant</b>	<b>Lev</b>
		Megafon	35-100-620	1	
		Brikke 50_1T	04-060-050	2	
		Torx M8x25	04-000-025	2	





**Boltepakker for / Boltpackage for / Bultpaket för**

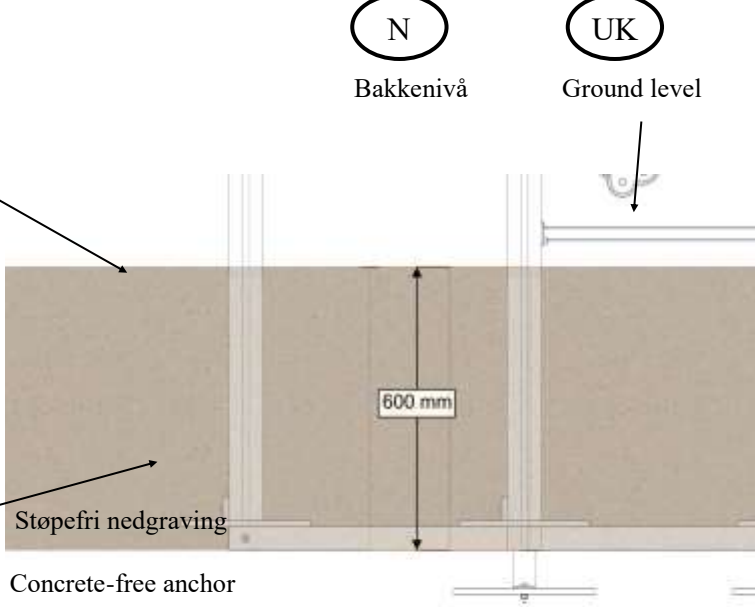

Sign. \_\_\_\_\_

Tak	Ant= 2	Navn	Artnr/dimensjon	Ant	Lev
		Tak mini (2) Grå Uten monster	07-510-205	4	
		Gavelplate(2) Grå Uten Monster	07-510-206	4	
		Vinkel 35x35x3(2) 11mm	04-070-036	4	
		Møbelknapp	04-030-011	8	
		Torx M8x12(4)	04-000-012	8	
		Skive M8 (4)	04-050-008	8	
Buttikkdisk	Ant= 1	Navn	Artnr/dimensjon	Ant	Lev
		Buttikkdiskk	07-510-130	1	
		Vinkel 50x50x4(2) 11mm	04-070-050	2	
		Møbelknapp(2)	04-030-011	2	
		Brikke 501T(2)	04-060-040	2	
		Torx M8x12 (2) Torx M8x20 (2)	04-000-012 04-000-020	2 2	
		Skive M8 (2)	04-050-008	2	

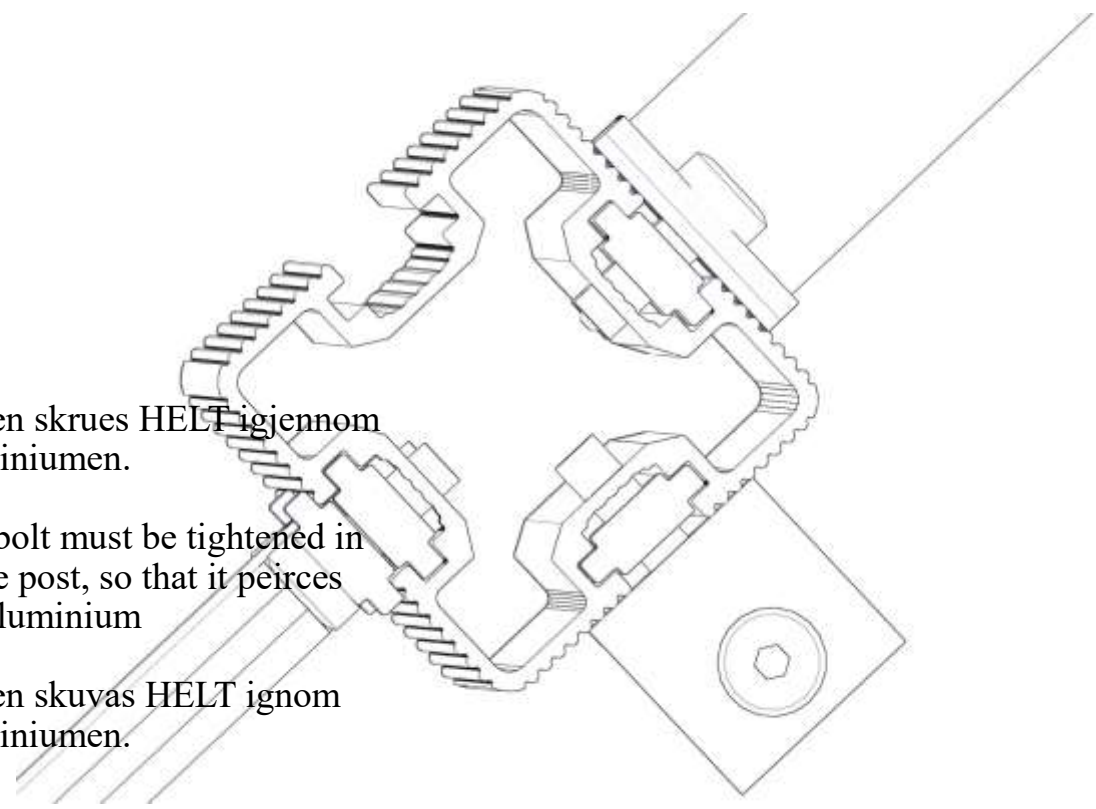
**Fundamentering med betong / Foundation concrete / Förankring med betong**

(N)	Støtsand		(N)	(UK)	(S)
(UK)	Safer surface		Bakkenivå	Ground level	Marknivå
(S)	Stridsan		 Ref NS-EN 177		
(N)	Komprimert masse.	betong			
(UK)	Compressed mass.	concrete			
(S)	Komprimerad massa.	betong			

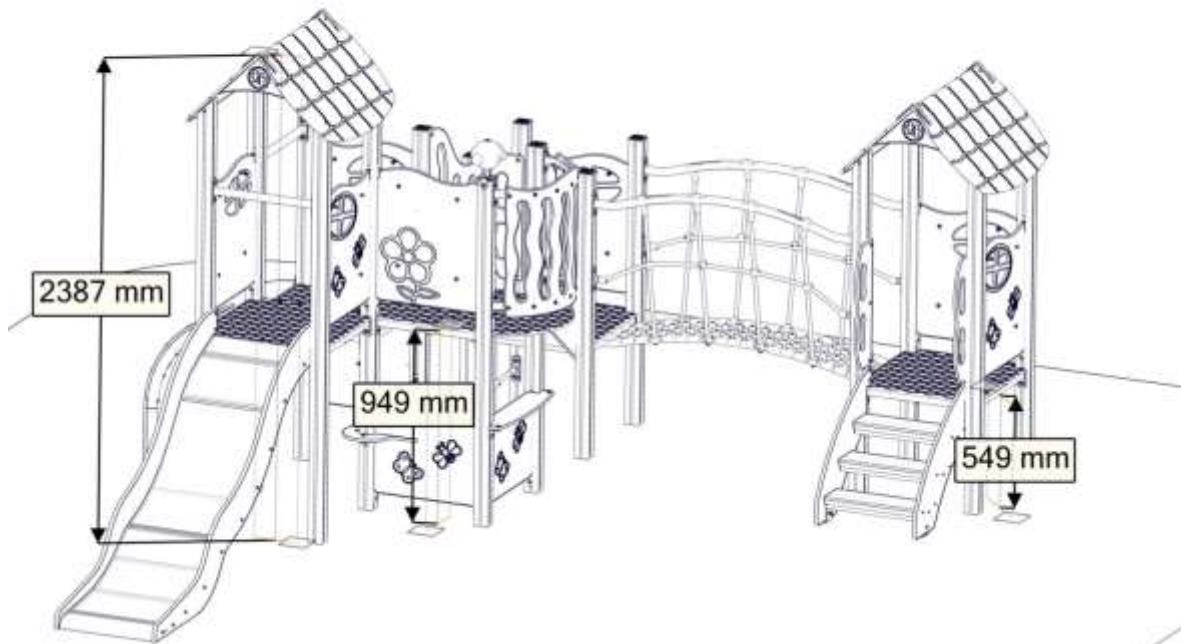
**Fundamentering uten betong / Foundation without concrete / Förankring utan betong**

(N)	Støtsand		(N)	(UK)	(S)
(UK)	Safer surface		Bakkenivå	Ground level	Marknivå
(S)	Stridsan		 Ref NS-EN 1177		
(N)	Komprimert masse	Støpefri nedgraving			
(UK)	Compressed mass	Concrete-free anchor			
(S)	Komprimerad massa	Nedgrävningfundament			

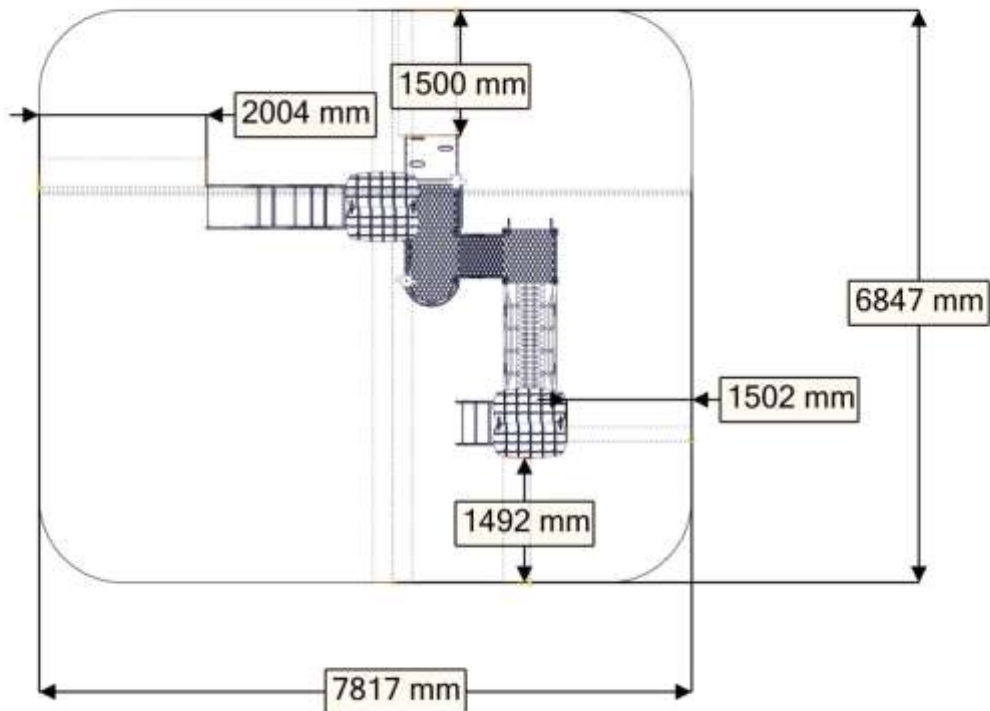
(N)	Alle mål er oppgitt i millimeter
(UK)	Scale measured in mm
(S)	Alla mått är i millimeter.

<p data-bbox="119 1556 215 1624">N</p> <p data-bbox="119 1691 215 1758">UK</p> <p data-bbox="119 1848 215 1915">S</p>	 <p data-bbox="231 1579 702 1668">Bolten skrues HELT igjennom aluminiumen.</p> <p data-bbox="231 1691 686 1825">The bolt must be tightened in to the post, so that it peirces the aluminium</p> <p data-bbox="231 1848 662 1937">Bulten skuyas HELT ignom aluminiumen.</p>

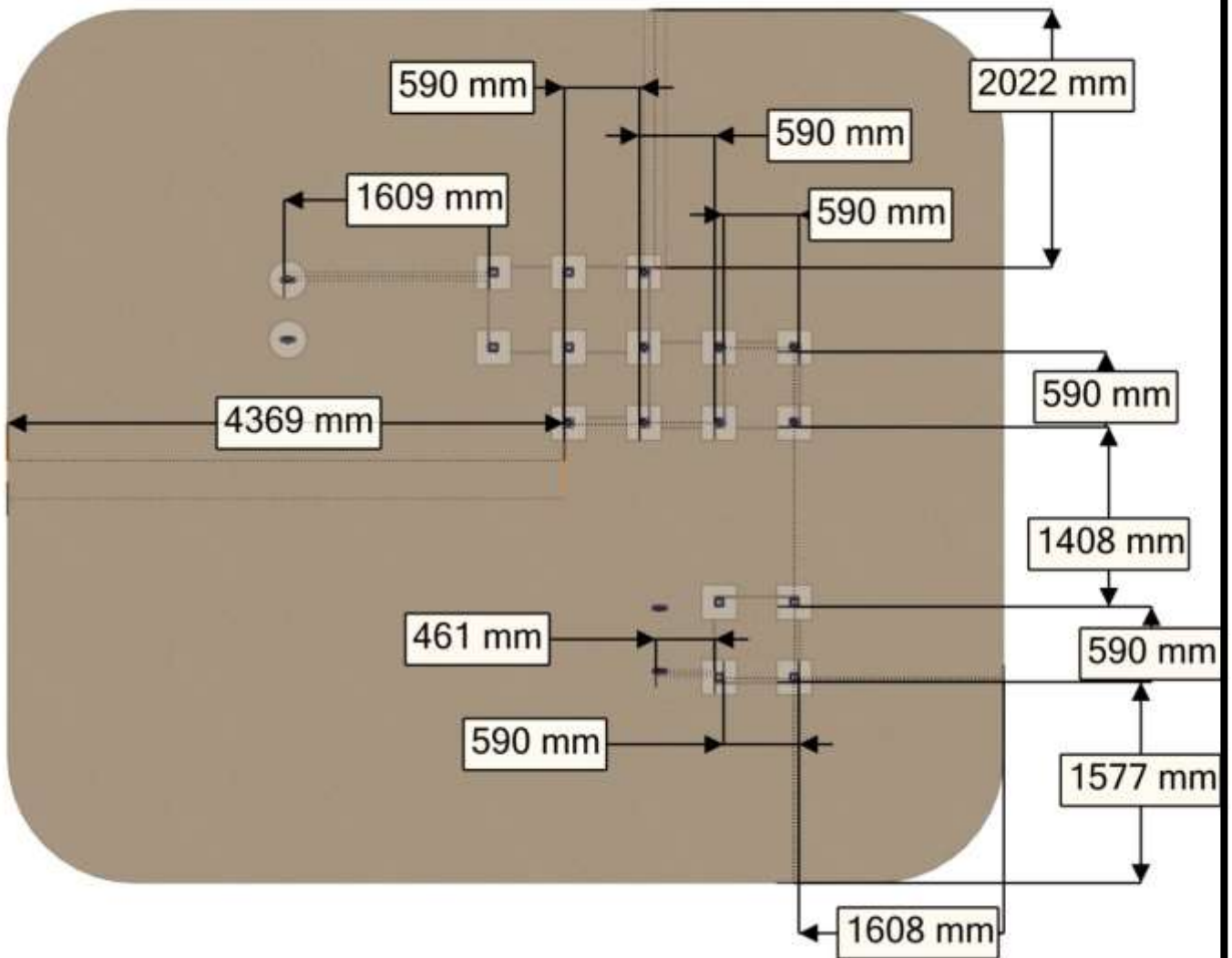
**Fallhøyder / Free height of fall / Fallhöjder**



**Sikkerhetszone / Safety zone / Säkerhetszon**



**Plassering av forankringer / Ground plan / Placering av förankringar**



N

Alle mål er oppgitt i millimeter

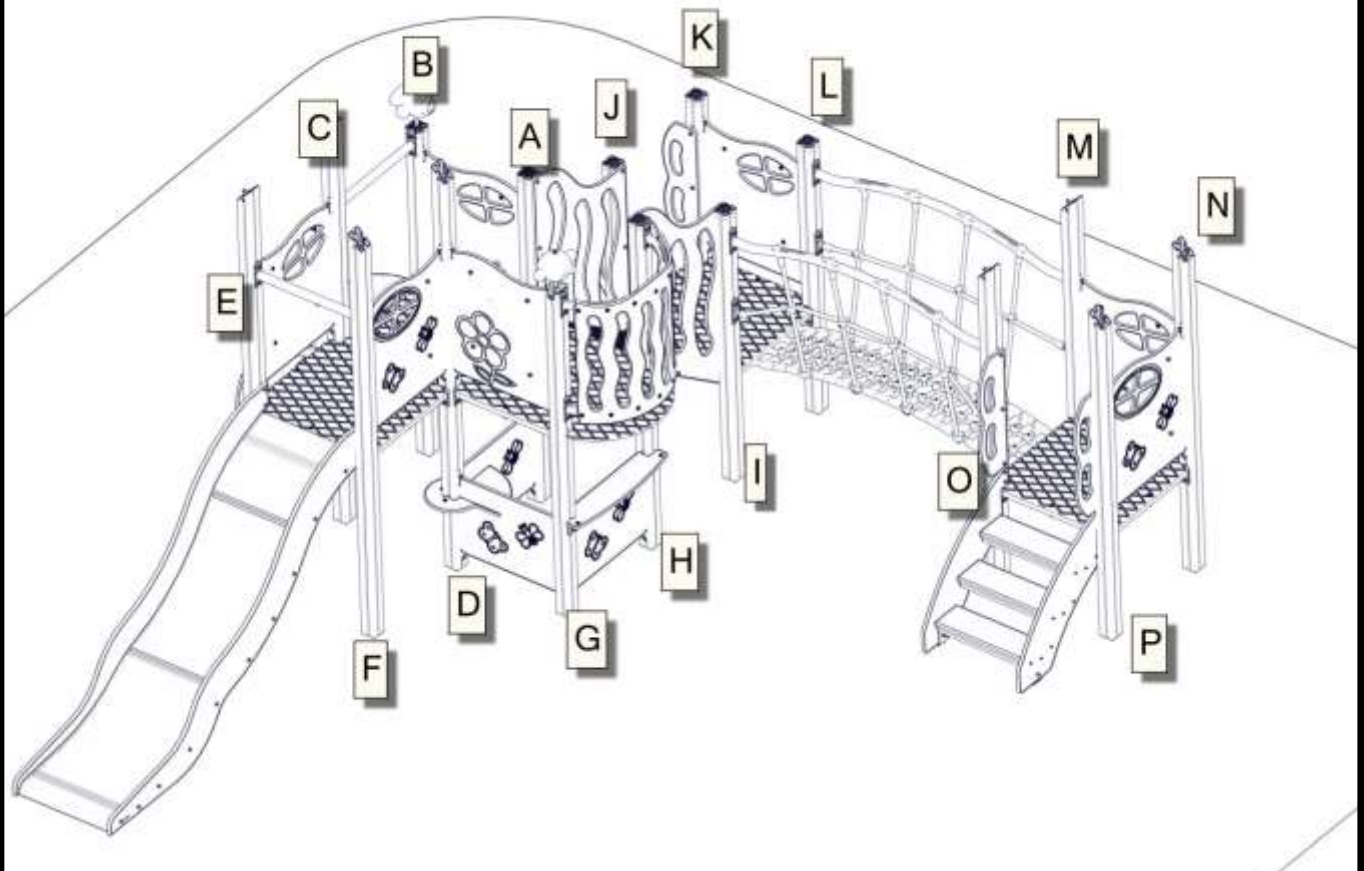
UK

Scale measured in mm

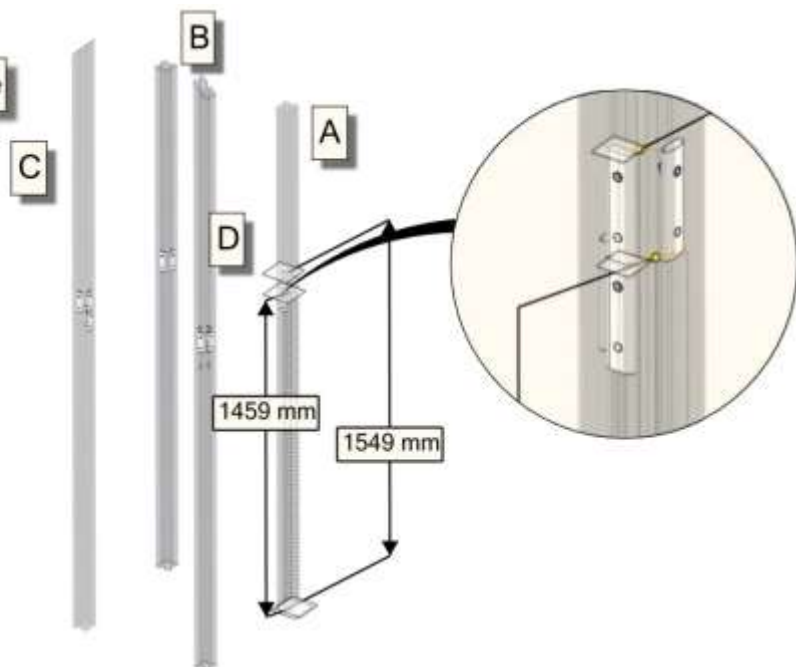
S

Alla mått är i millimeter.

**Montering av lekeapparatet / Assembly instructions / Montering av lekredskapet**

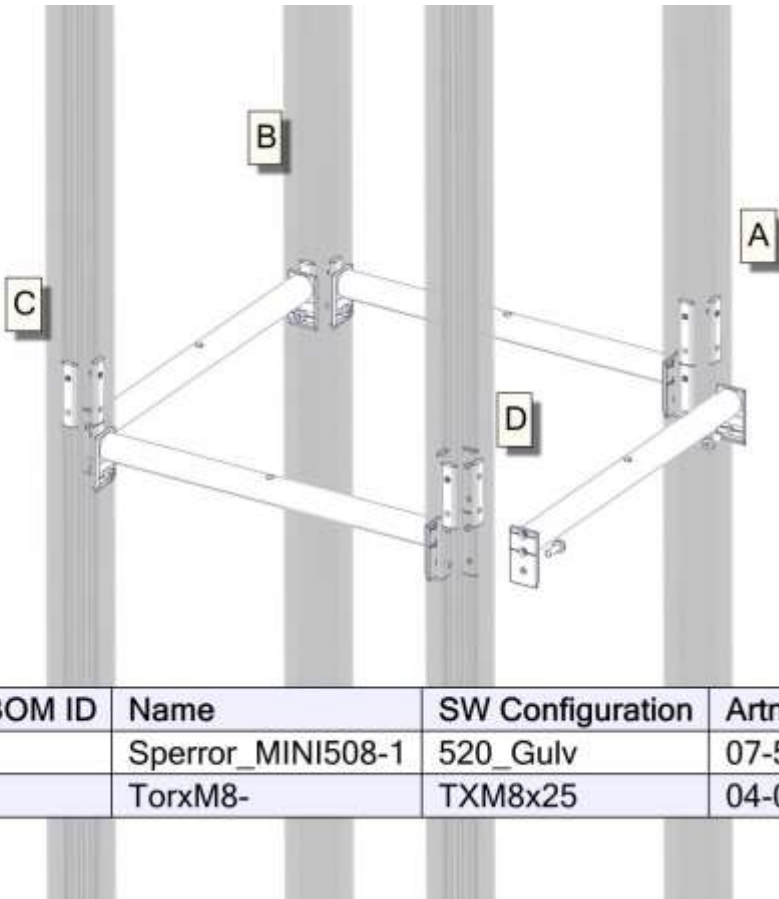


Brikke påmontert hos Søve

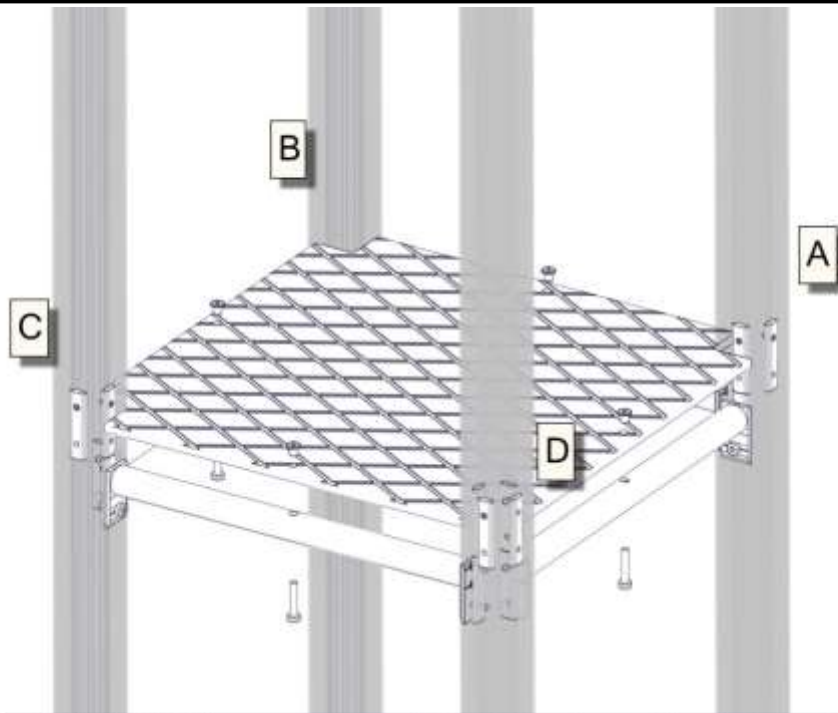


BOM ID	Name	SW Configuration	Artnr (config)	Qty
1	VK70_SFA5123_miniserie-1	1700-600	07-510-150	2
2	VK70_SFA5123_miniSkra-1	2100-600	07-510-158	2





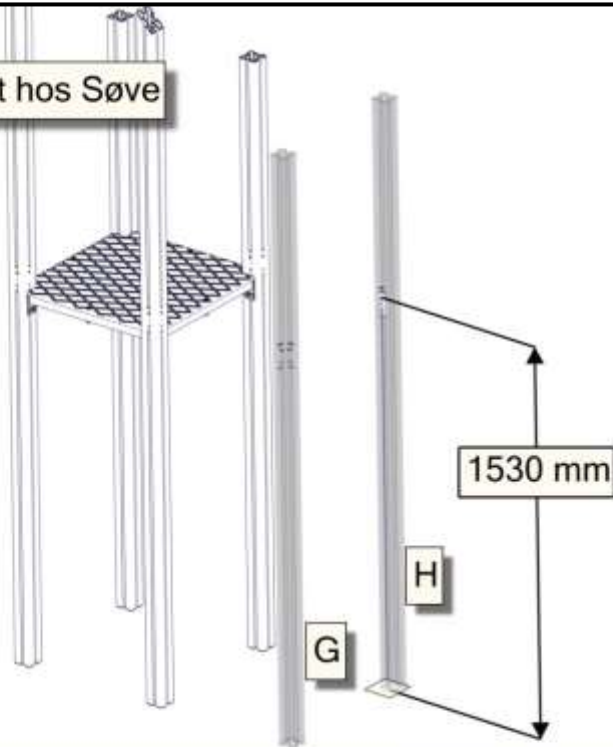
BOM ID	Name	SW Configuration	Artnr (config)	Qty
2	Sperror_MINI508-1	520_Gulv	07-510-161	4
1	Torxm8-	TXM8x25	04-000-025	8



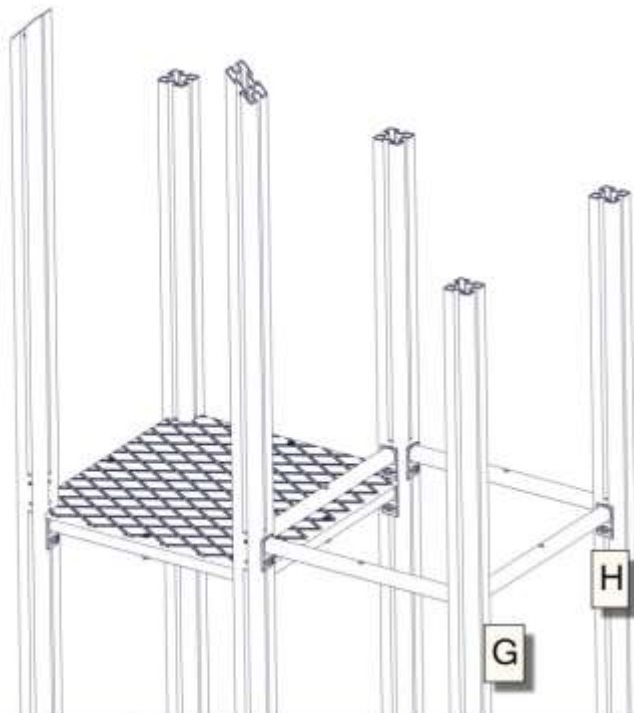
BOM ID	Name	SW Configuration	Artnr (config)	Qty
3	gulvmini-5	Default	07-510-102	1
2	Mobelknapp-1	M8_13_17	04-030-011	4
1	Torxm8-1	TXM8x45	04-000-045	4



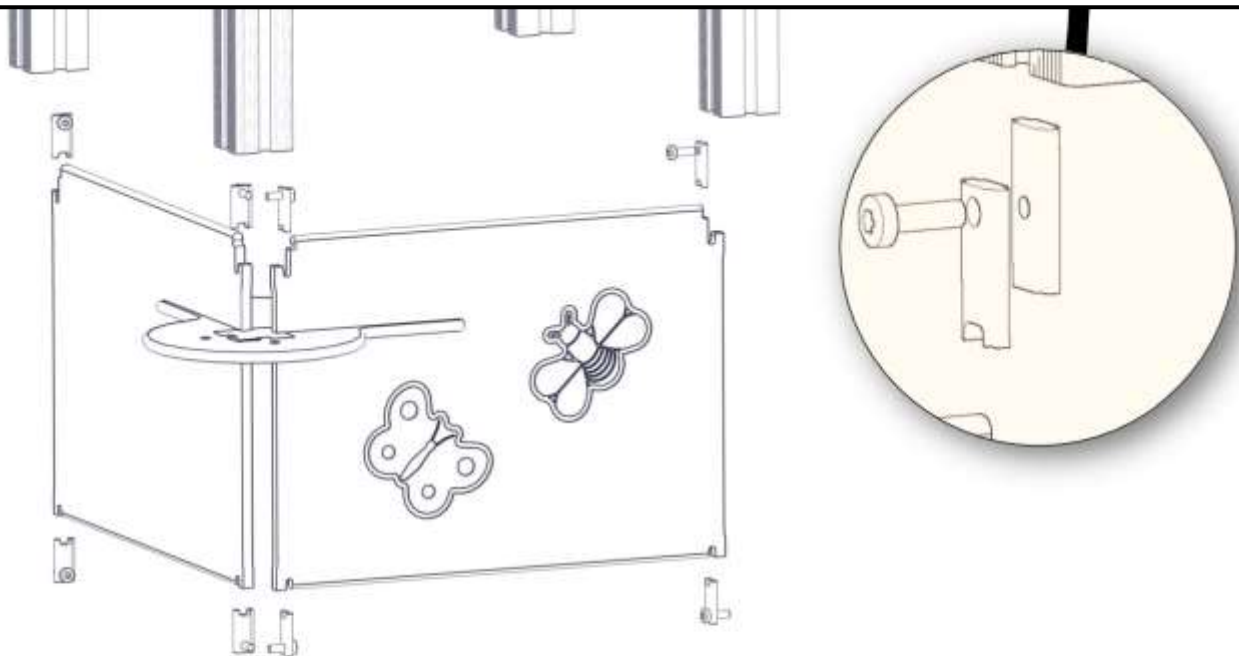
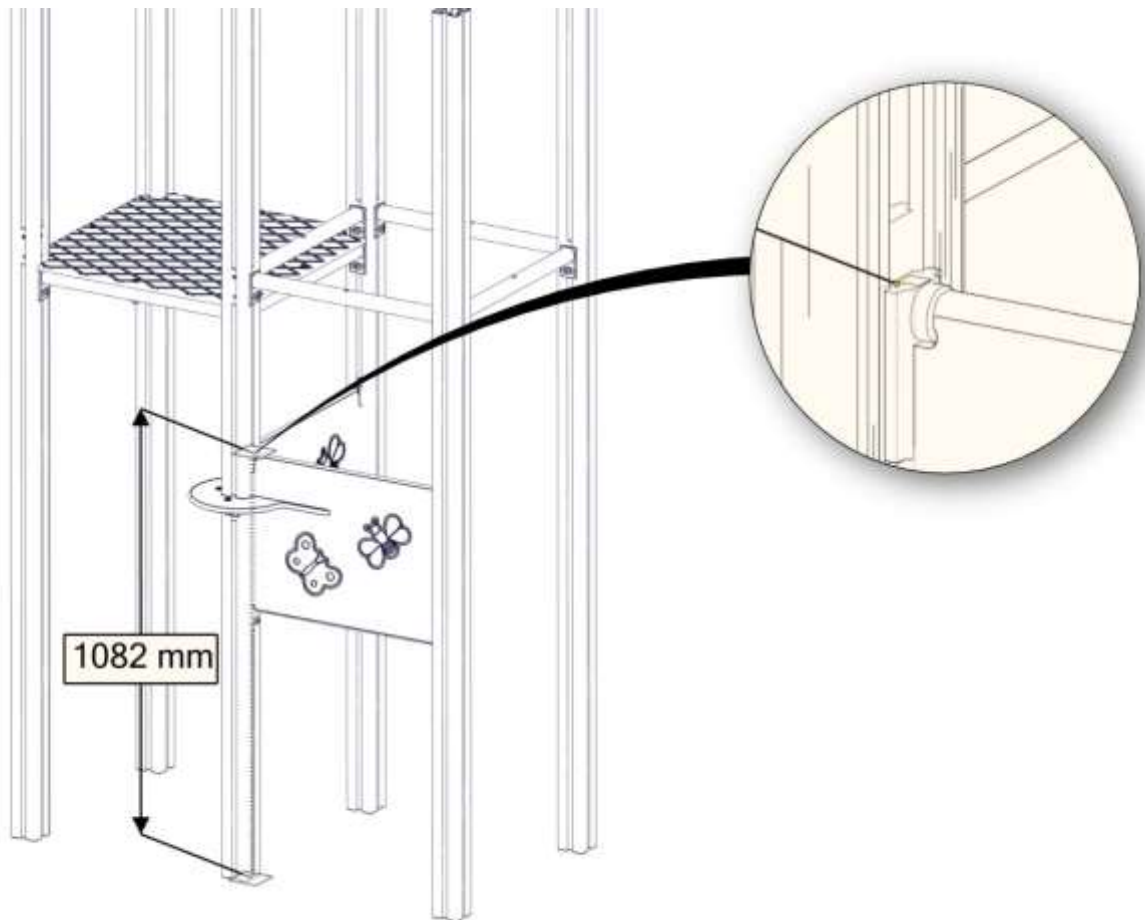
Brikke påmontert hos Søve



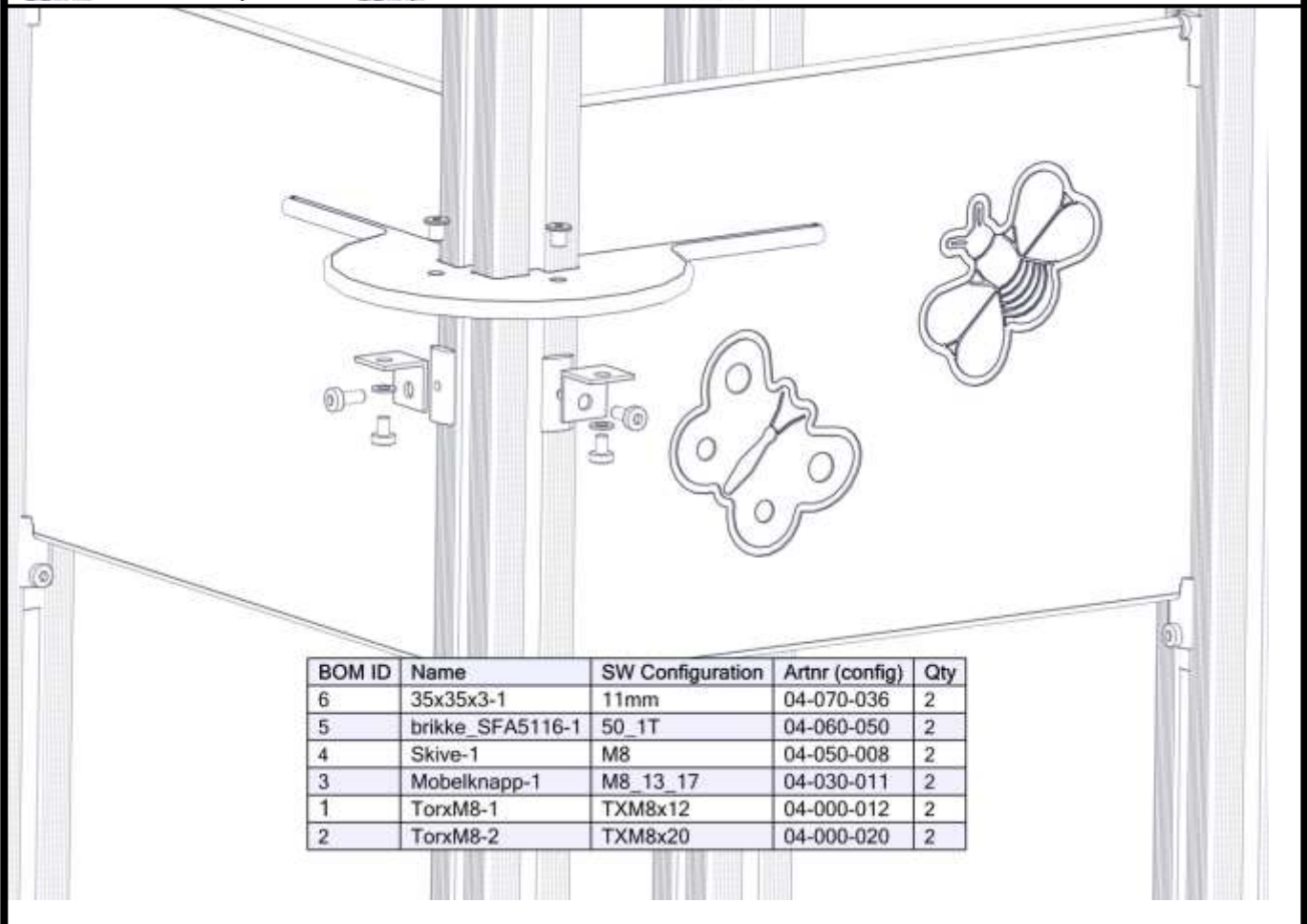
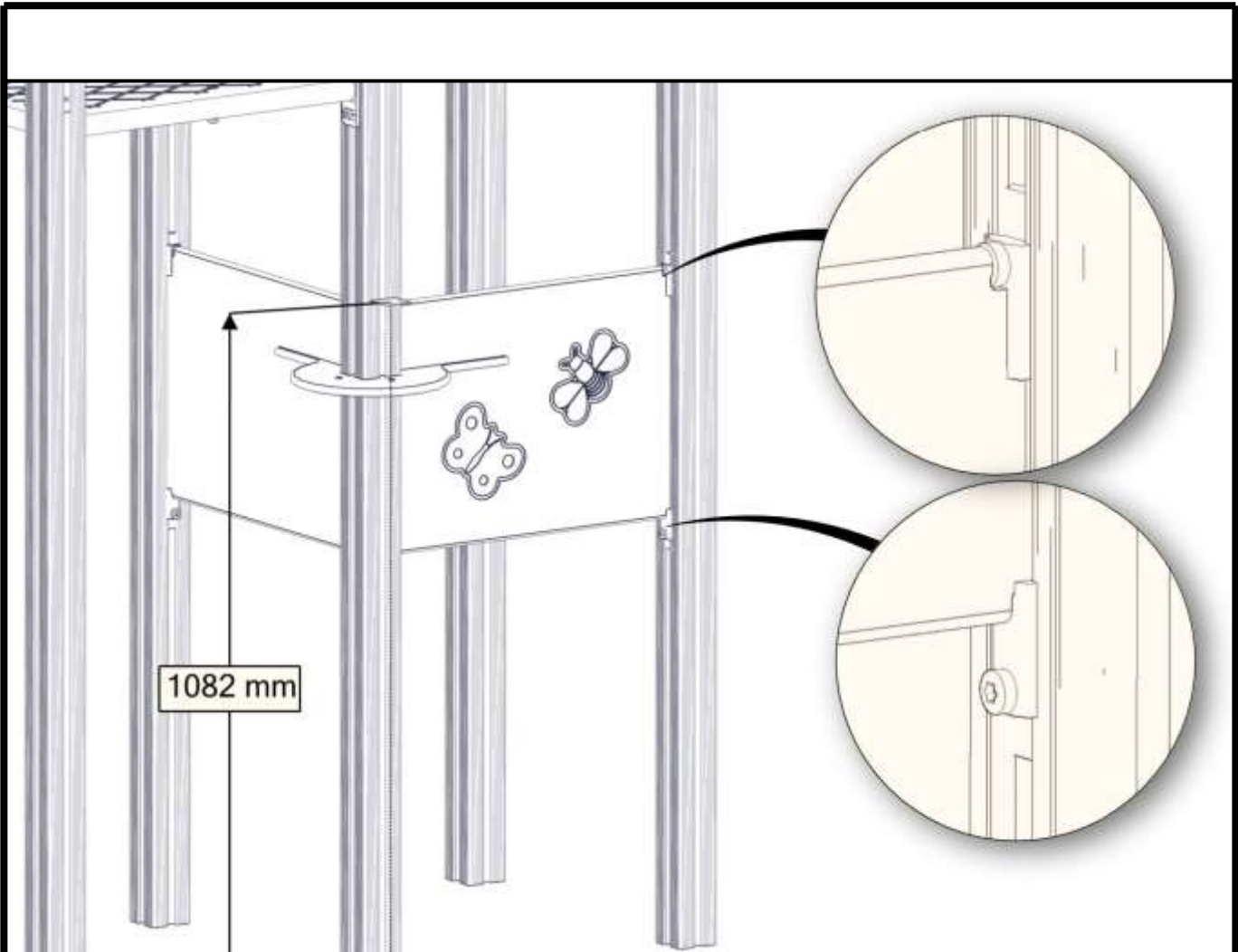
BOM ID	Name	SW Configuration	Artnr (config)	Qty
1	VK70_SFA5123_miniserie-1	1700-600	07-510-150	2

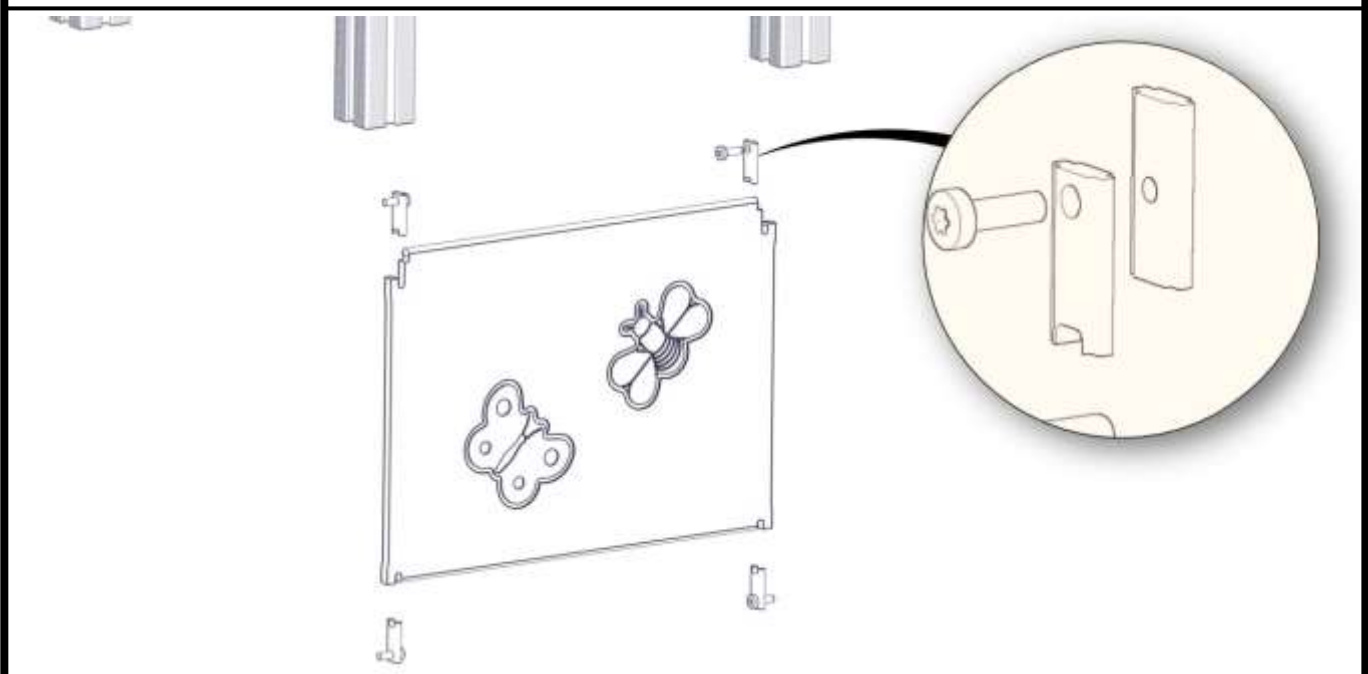
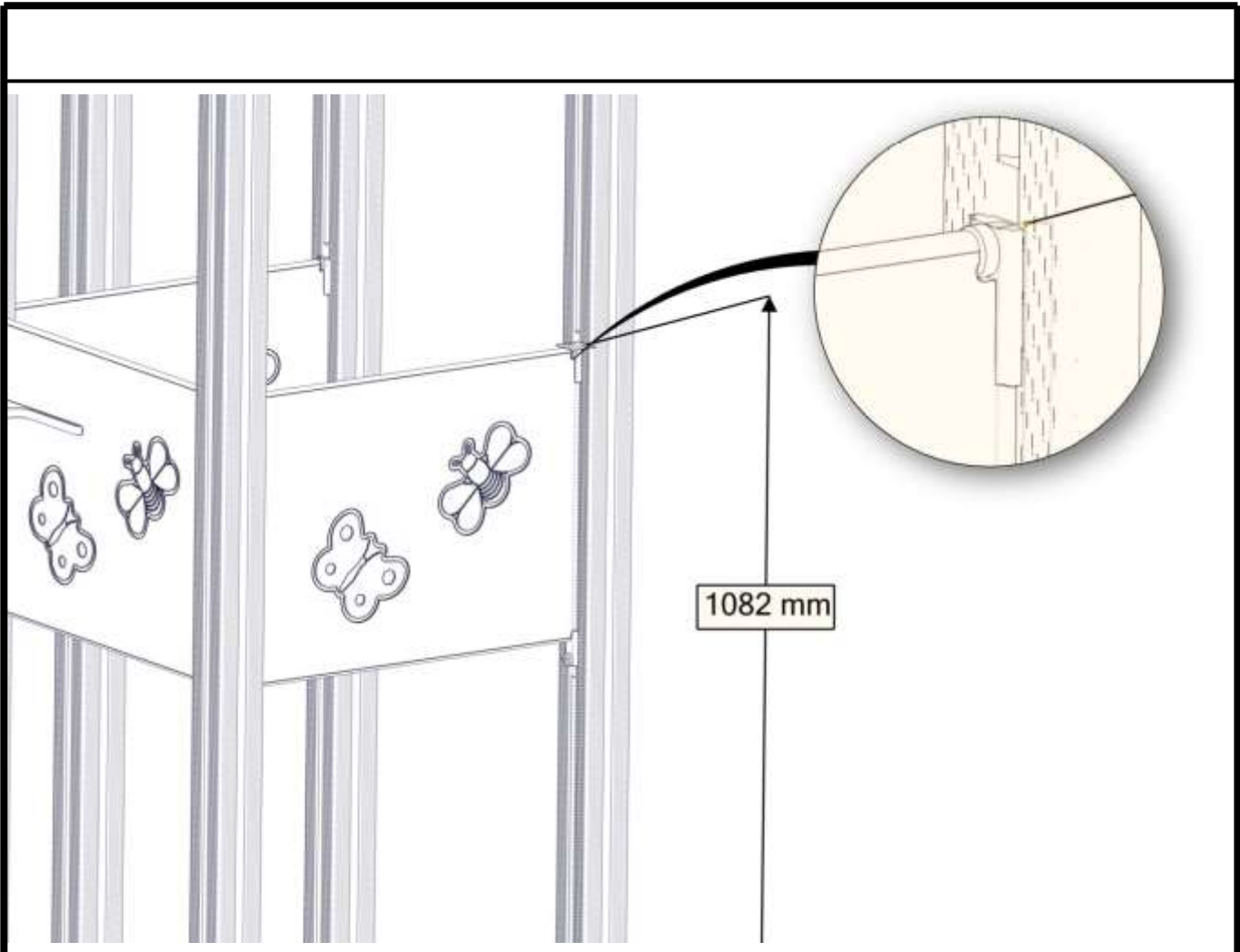


BOM ID	Name	SW Configuration	Artnr (config)	Qty
2	Sperror_MINI508-1	520_Gulv	07-510-161	4
1	Torxm8-	TXM8x25	04-000-025	8

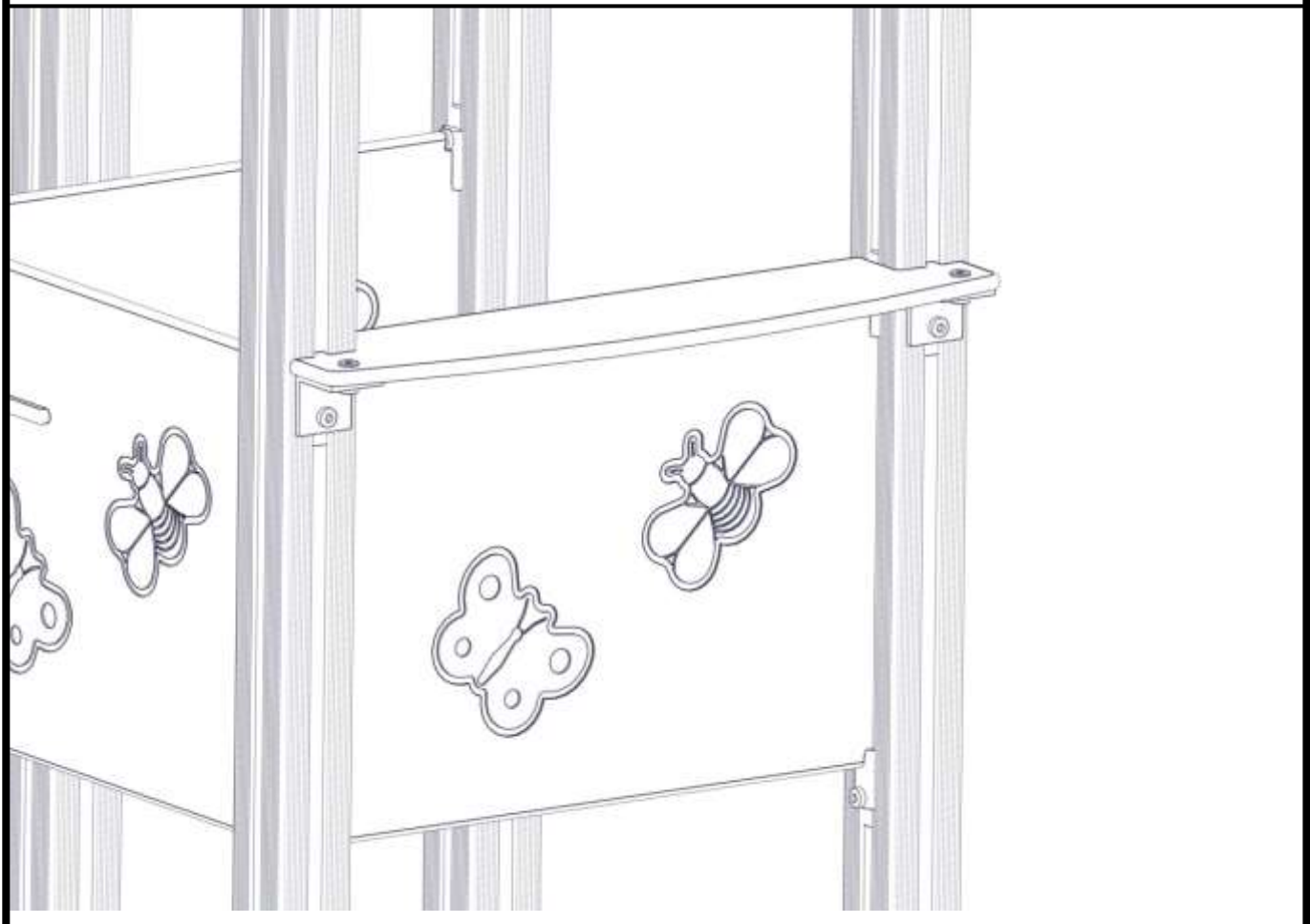
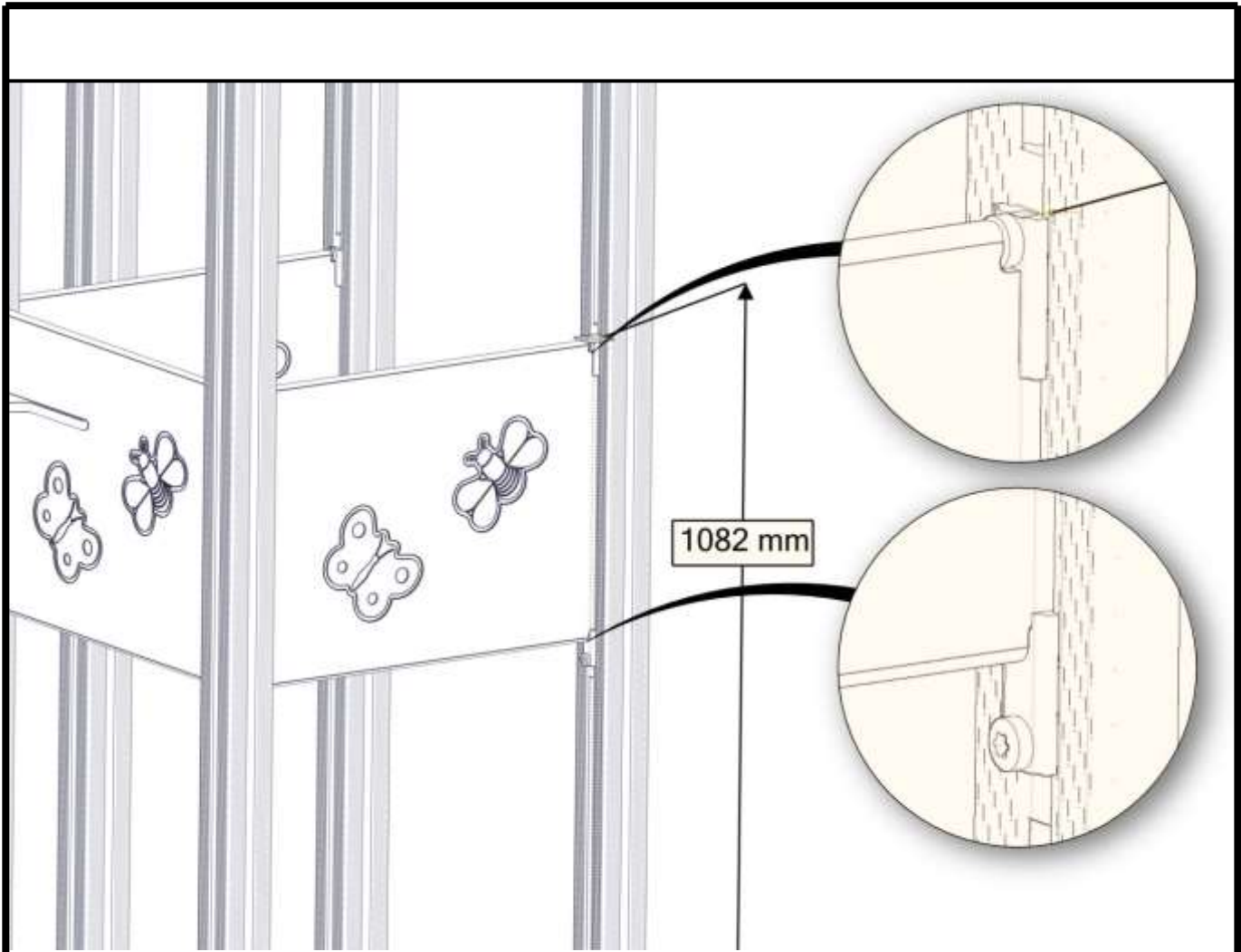


BOM ID	Name	SW Configuration	Artnr (config)	Qty
2	brikke_SFA5116Special-1	12mm	04-060-051	8
4	VeggMini520x400-1	Med_Spor	07-510-112	2
5	SeteRundStolpe-1	Stor	07-510-132	1
1	TorxM8-1	TXM8x25	04-000-025	8

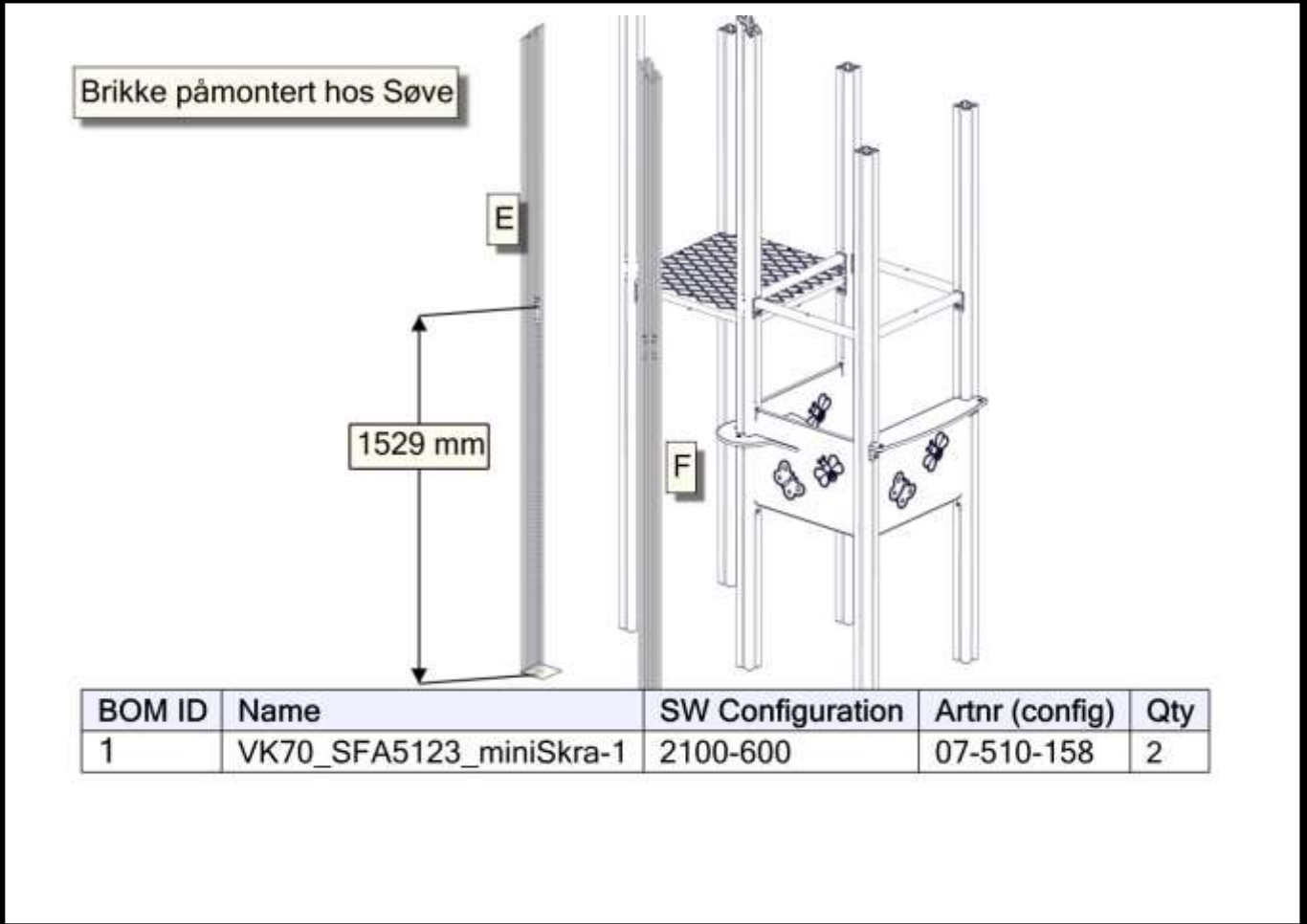




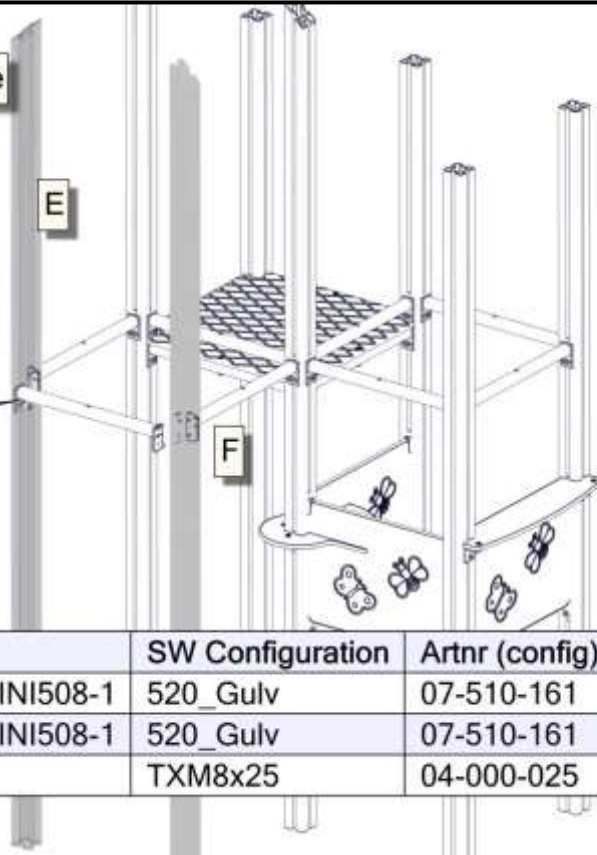

BOM ID	Name	SW Configuration	Arnr (config)	Qty
2	brikke_SFA5116Special-1	12mm	04-060-051	4
4	VeggMini520x400-1	STD	07-510-110	1
1	TorxM8-1	TXM8x25	04-000-025	4



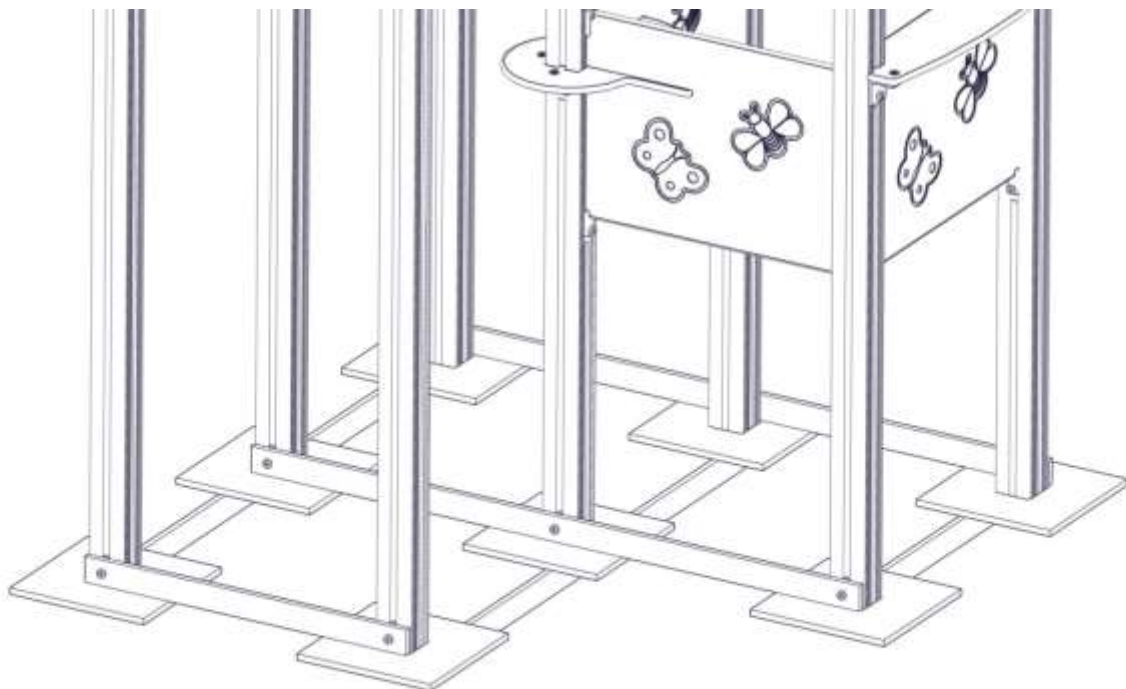




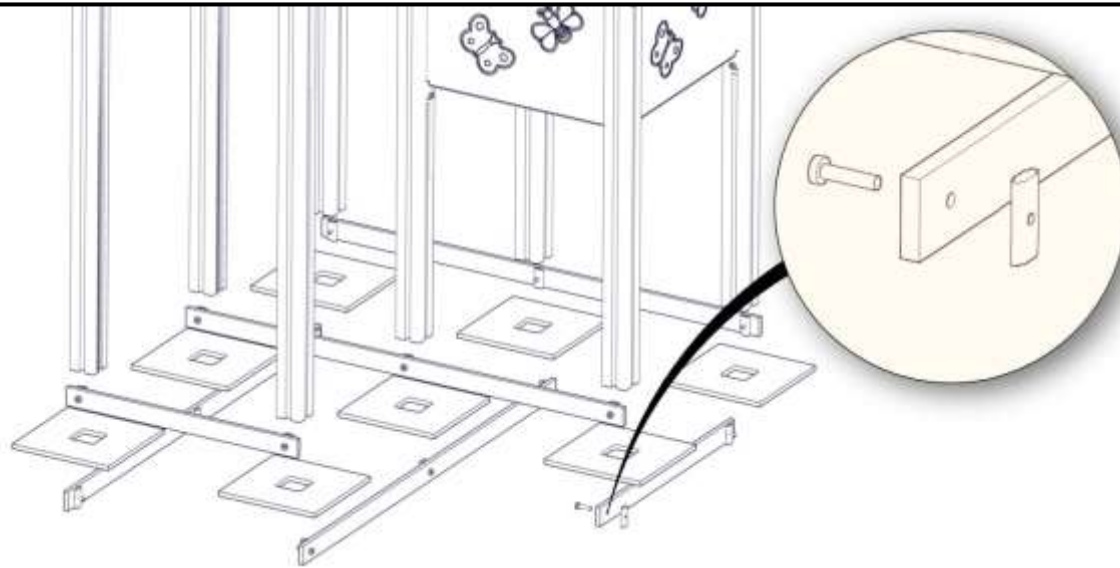
Brikke påmontert hos Søve



BOM ID	Name	SW Configuration	Artnr (config)	Qty
2	Sperror_MINI508-1	520_Gulv	07-510-161	3
3	Sperror_MINI508-1	520_Gulv	07-510-161	1
1	TorxM8-	TXM8x25	04-000-025	8

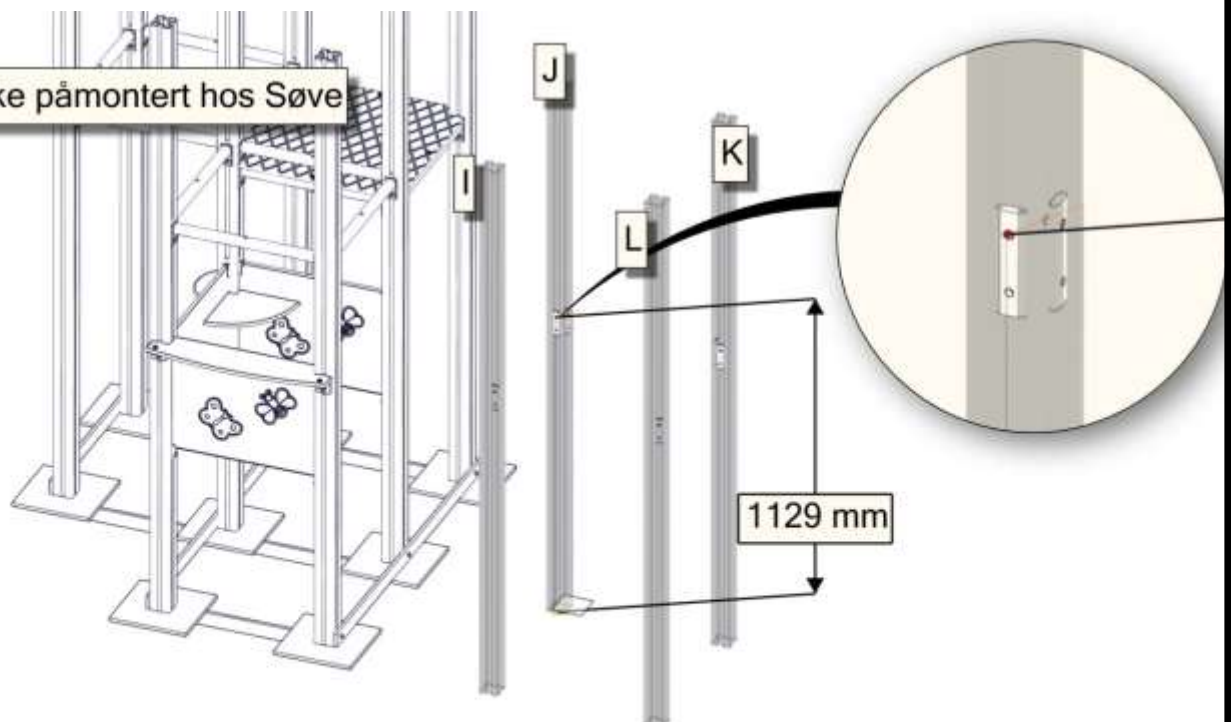




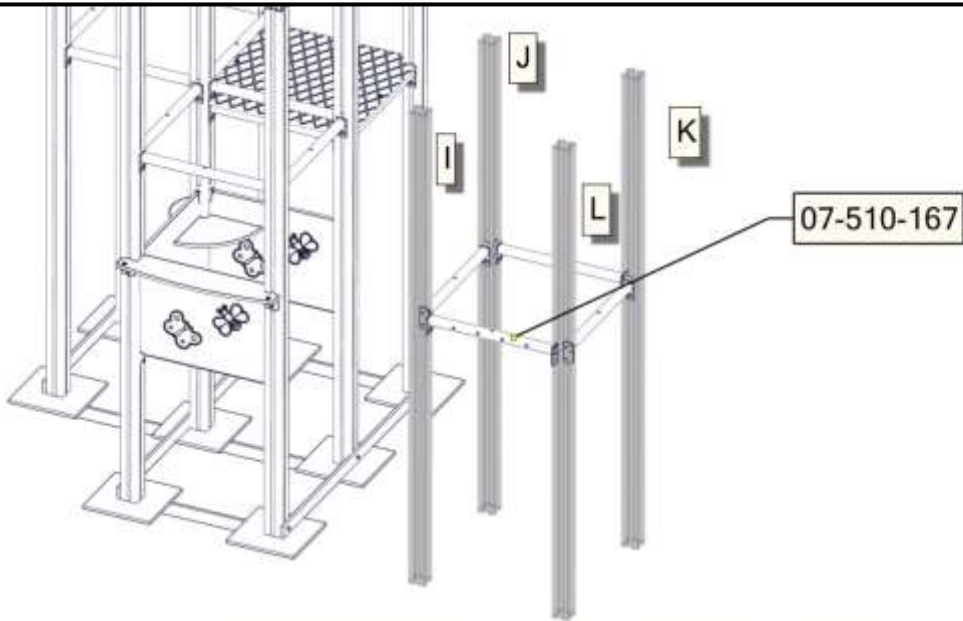


BOM ID	Name	SW Configuration	Artnr (config)	Qty
2	brikke_SFA5116-	50_1T	04-060-050	16
3	minifun_sprosse-1	660	07-510-200	2
5	minifun_sprosse-1	1250	07-510-202	4
4	minifunSkive-	Default	07-510-201	8
1	TorxM8-	TXM8x35	04-000-035	16

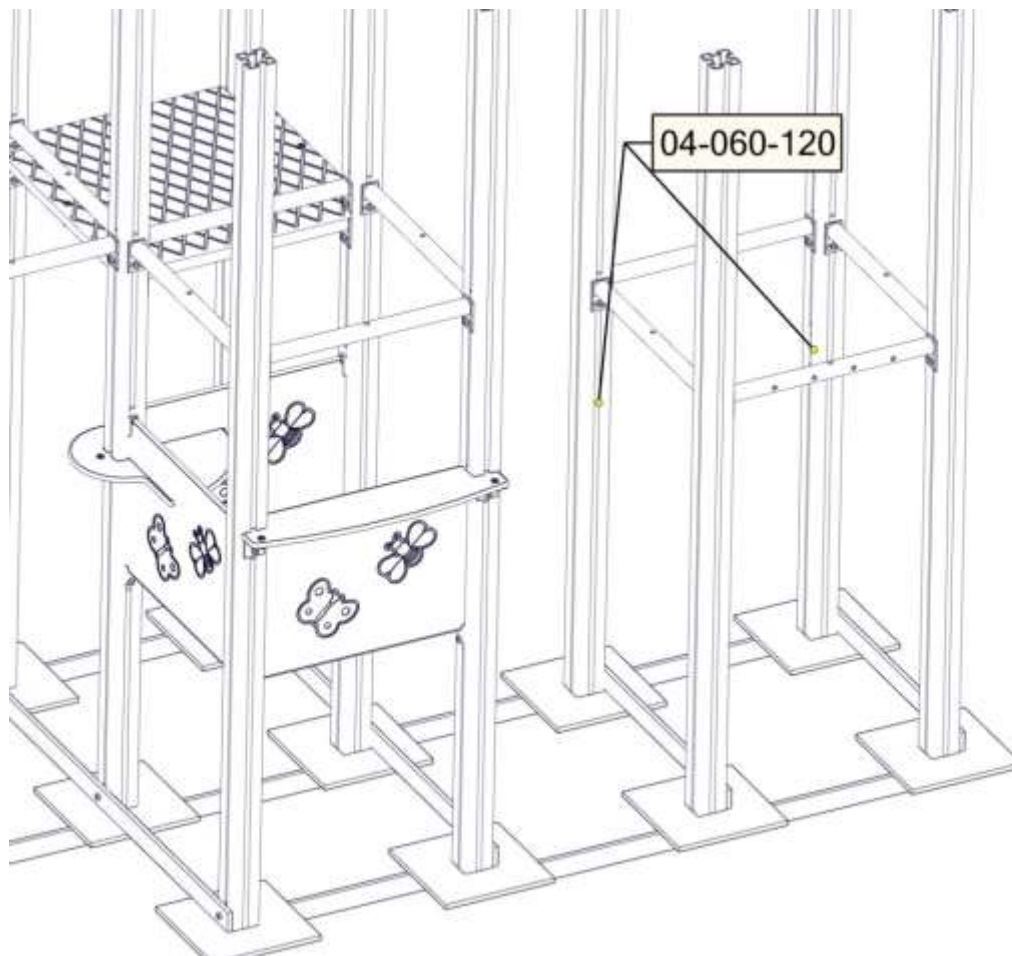
Brikke påmontert hos Søve

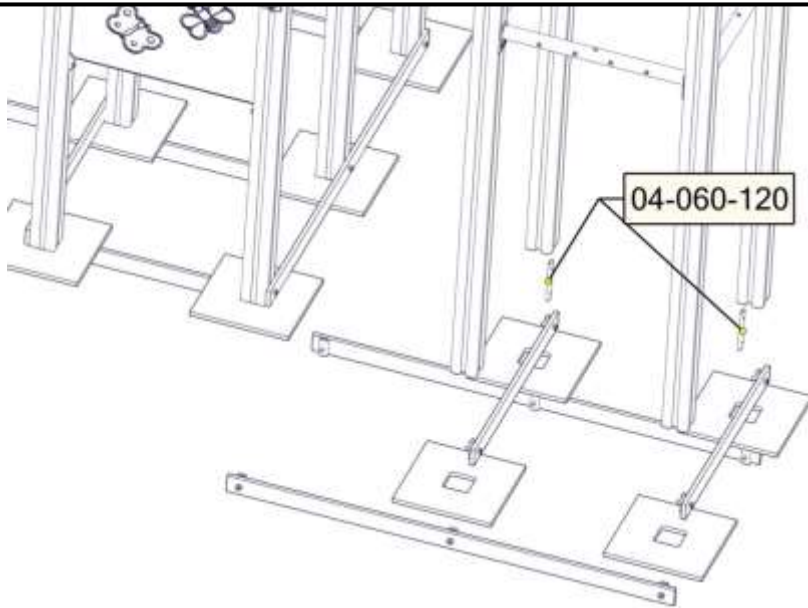


BOM ID	Name	SW Configuration	Artnr (config)	Qty
1	VK70_SFA5123_miniserie-1	1400-600	07-510-157	4

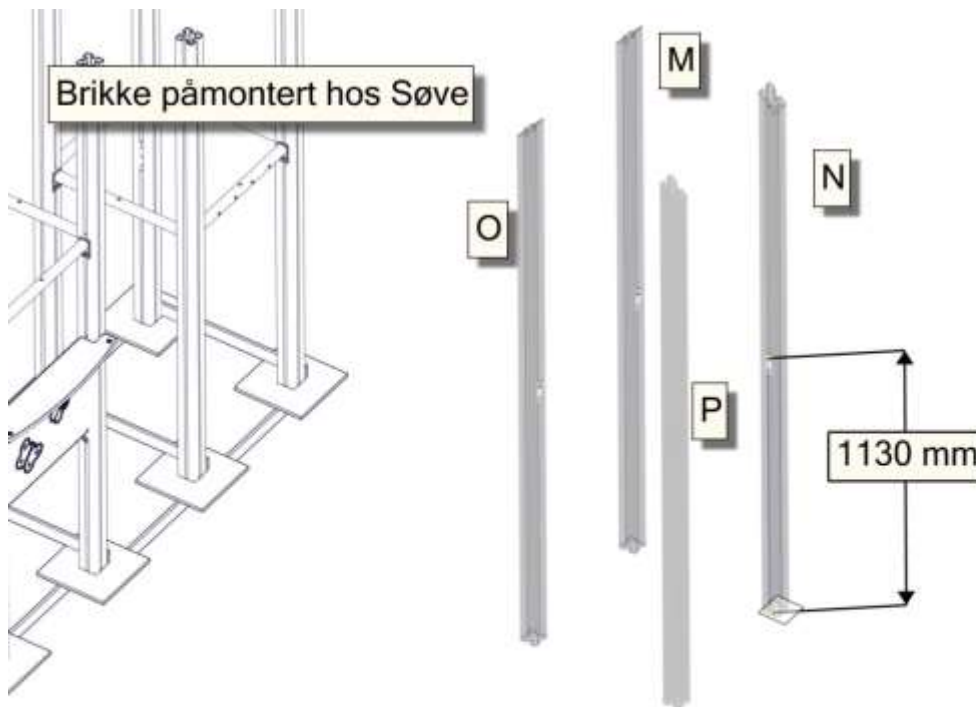


BOM ID	Name	SW Configuration	Artnr (config)	Qty
3	Sperror_MINI508-1		07-510-16	2
2	Sperror_MINI508-1	520_Gulv	07-510-161	2
1	Torxm8-	TXM8x25	04-000-025	6

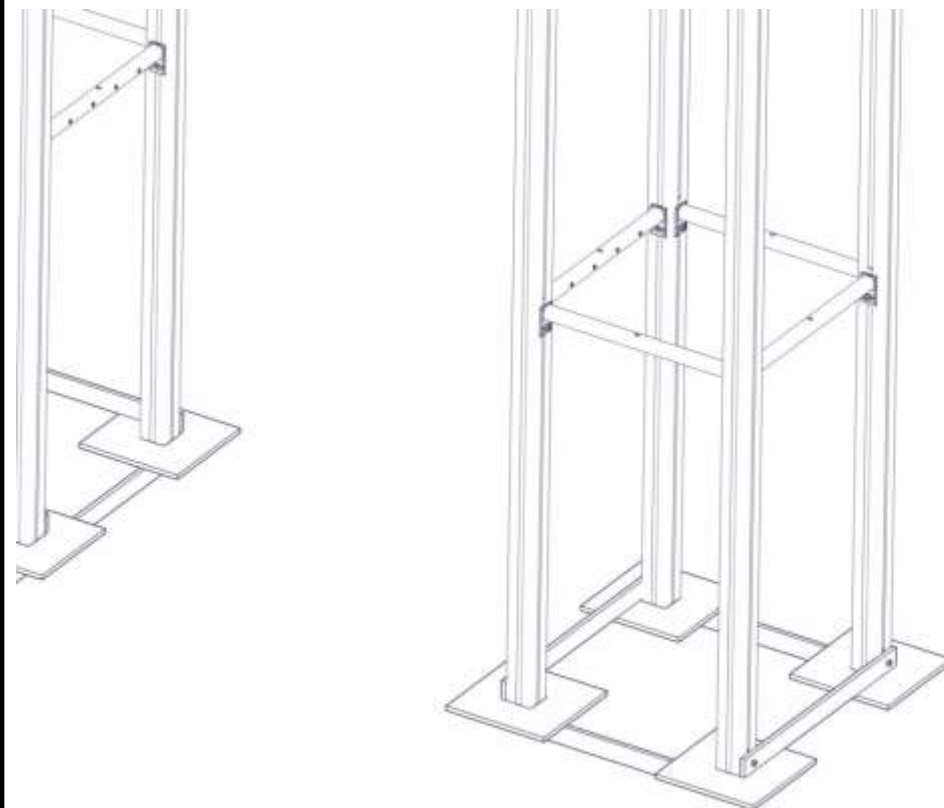
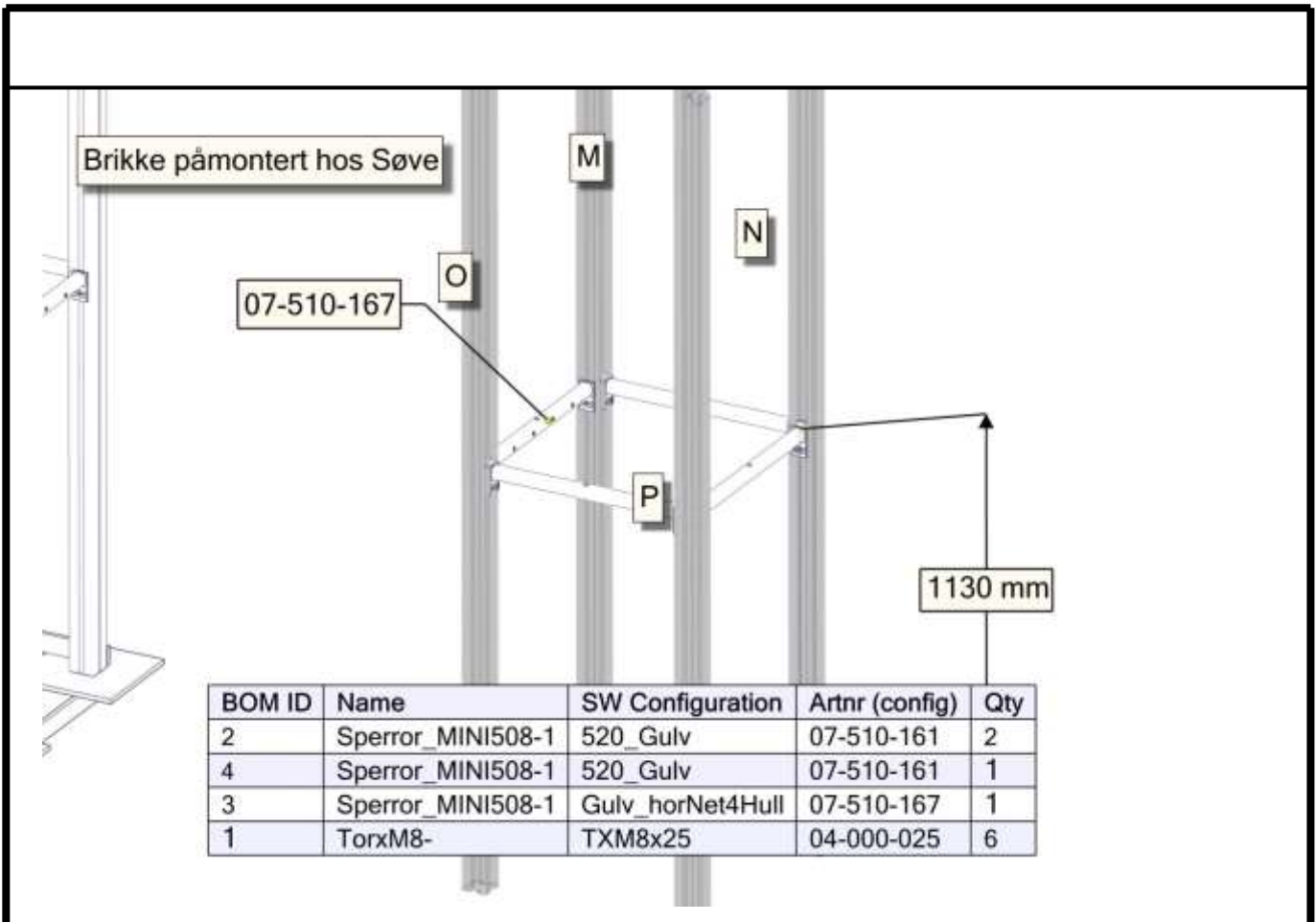




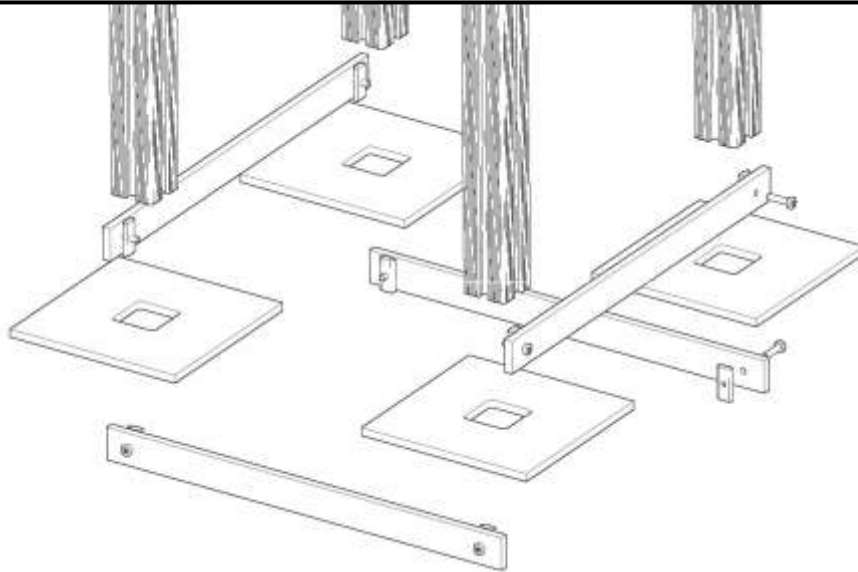
BOM ID	Name	SW Configuration	Artnr (config)	Qty
2	brikke_SFA5116-	50_1T	04-060-050	10
6	brikke_SFA5116-	120_3T	04-060-120	2
3	minifun_sprosse-1	660	07-510-200	2
5	minifun_sprosse-1	1250	07-510-202	2
4	minifunSkive-1	Default	07-510-201	4
1	TorxM8-	TXM8x35	04-000-035	10



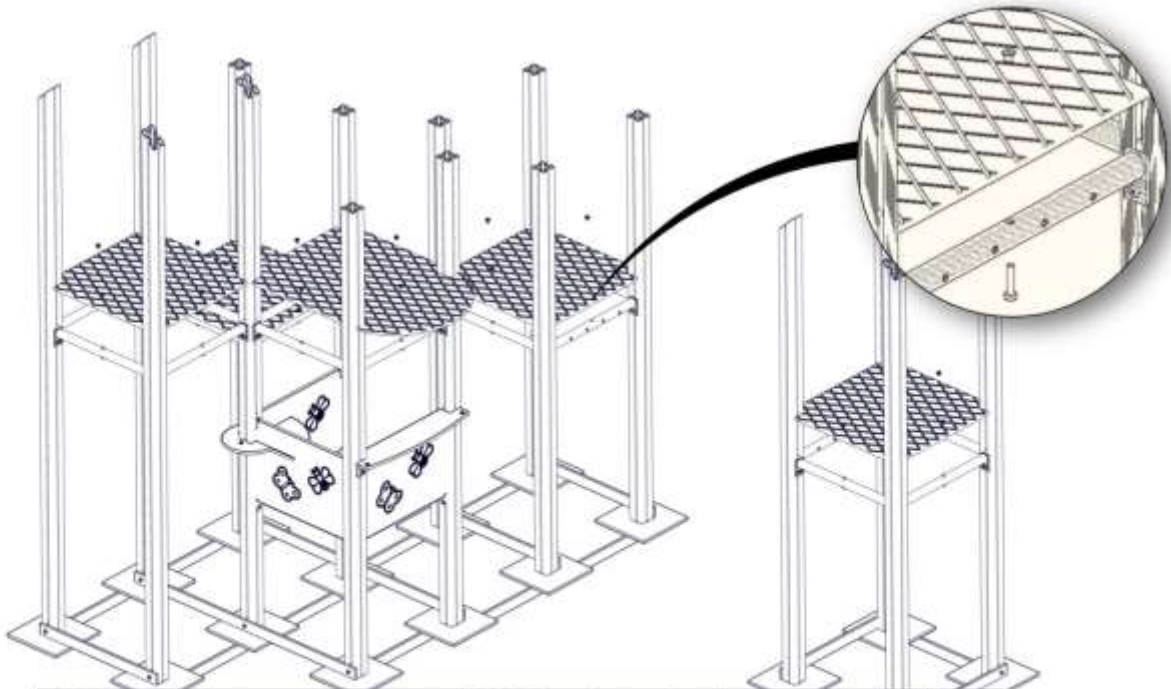
BOM ID	Name	SW Configuration	Artnr (config)	Qty
1	VK70_SFA5123_miniSkra-1	1700-600	07-510-156	4



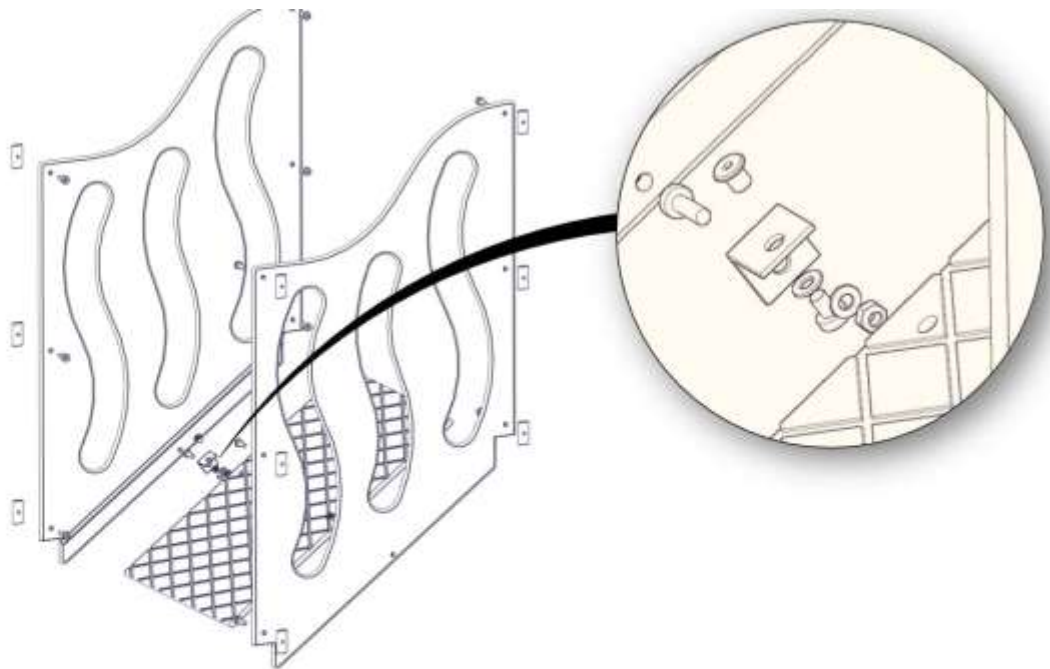
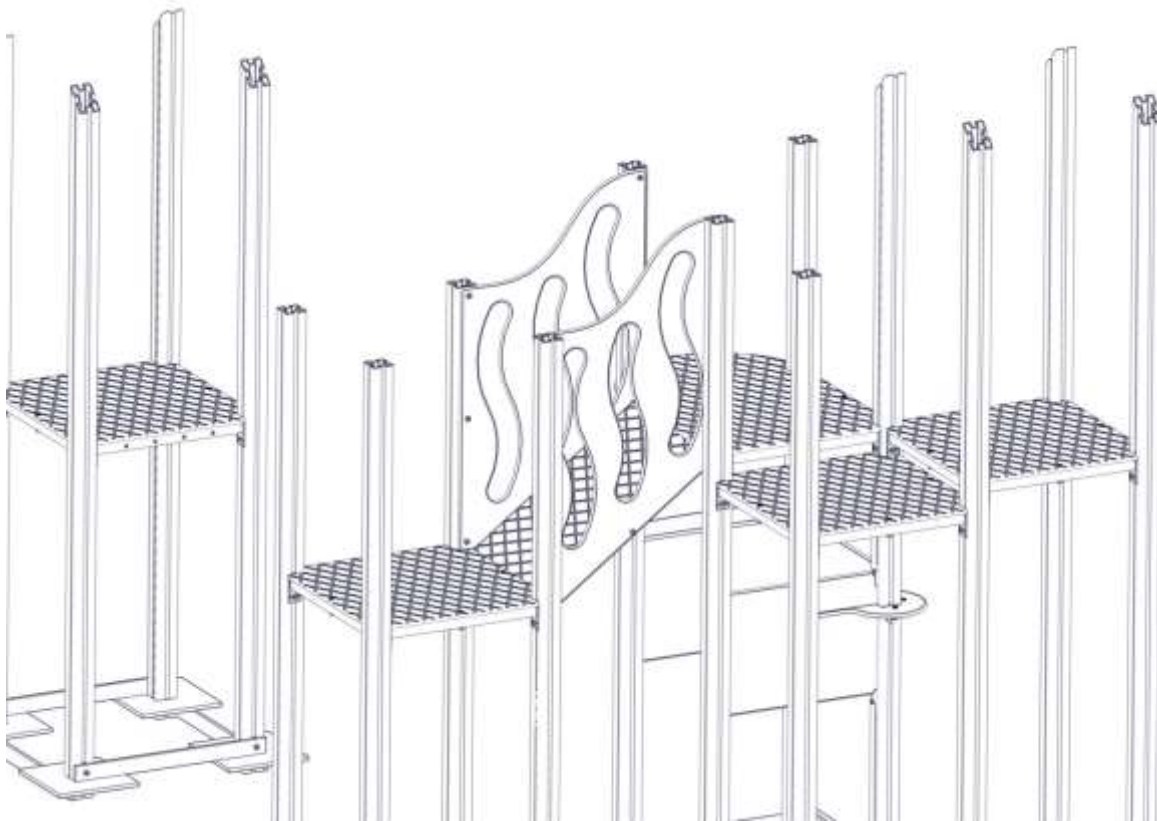




BOM ID	Name	SW Configuration	Artnr (config)	Qty
2	brikke_SFA5116-	50_1T	04-060-050	8
3	minifun_sprosse-1	660	07-510-200	4
4	minifunSkive-	Default	07-510-201	4
1	TorxM8-	TXM8x35	04-000-035	8

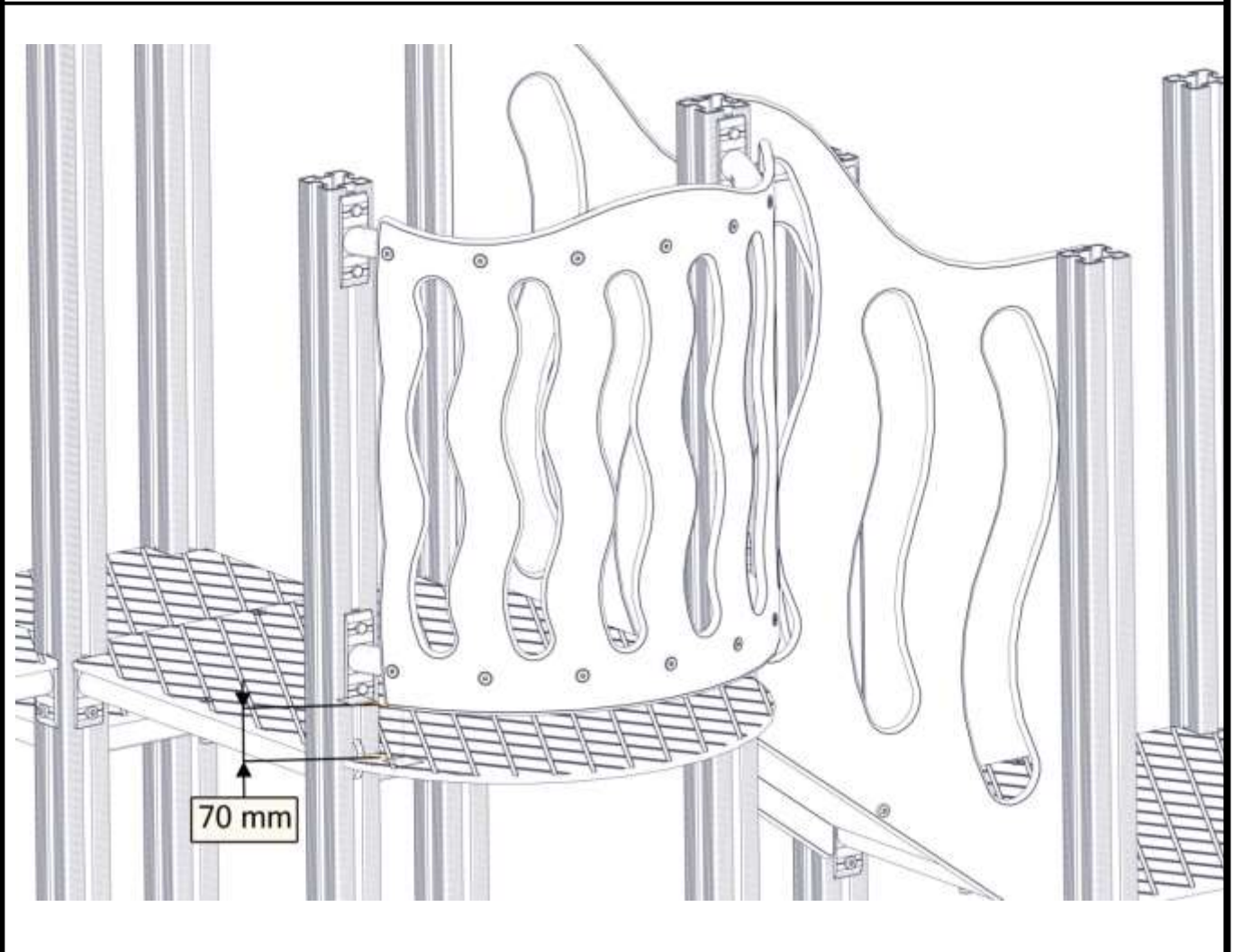
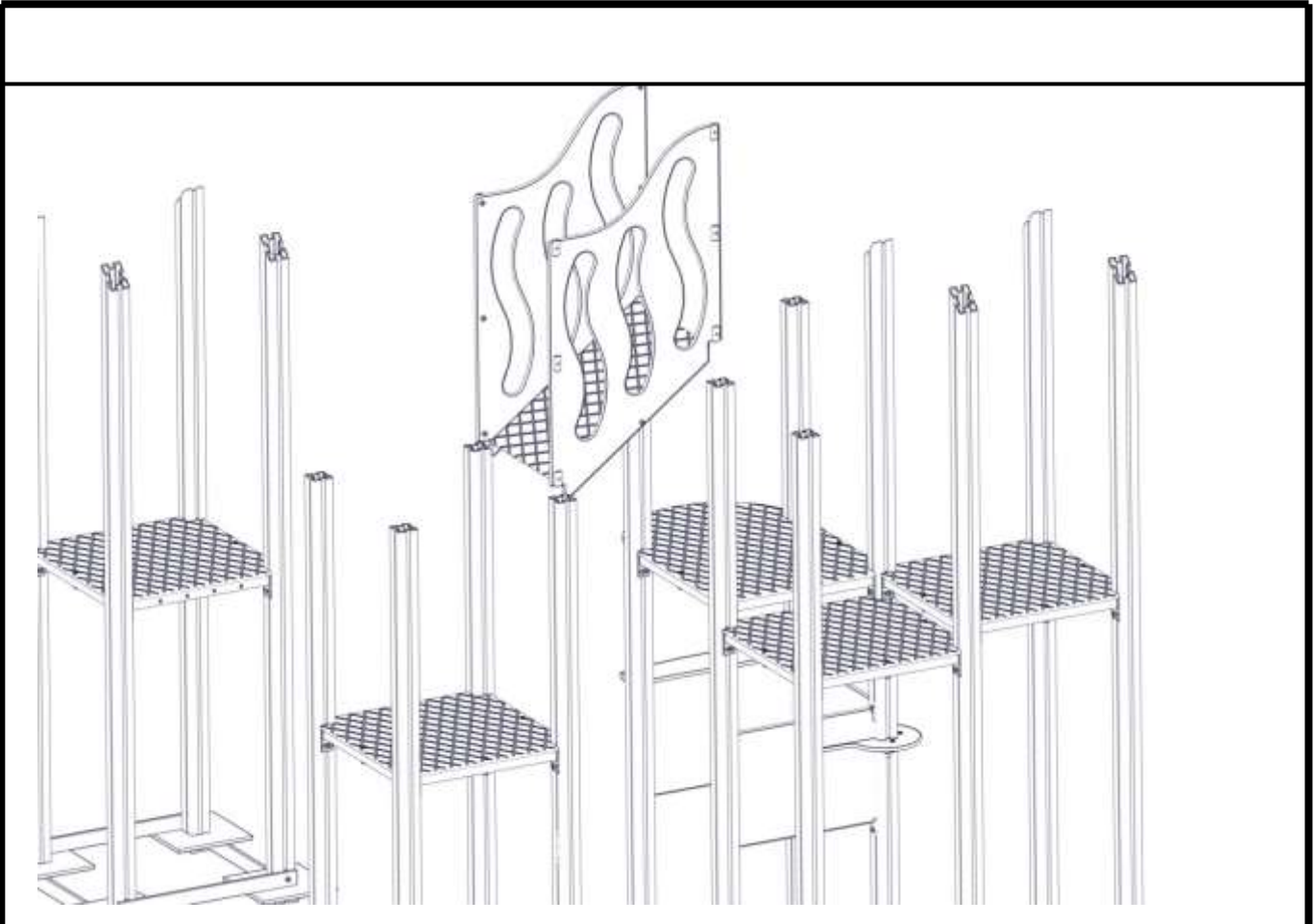


BOM ID	Name	SW Configuration	Artnr (config)	Qty
1	gulvmini_utsiktV3-1	Default	07-510-101	1
2	gulvmini-	Default	07-510-102	3
4	Mobelknapp-1	M8_13_17	04-030-011	14
3	TorxM8-1	TXM8x45	04-000-045	14

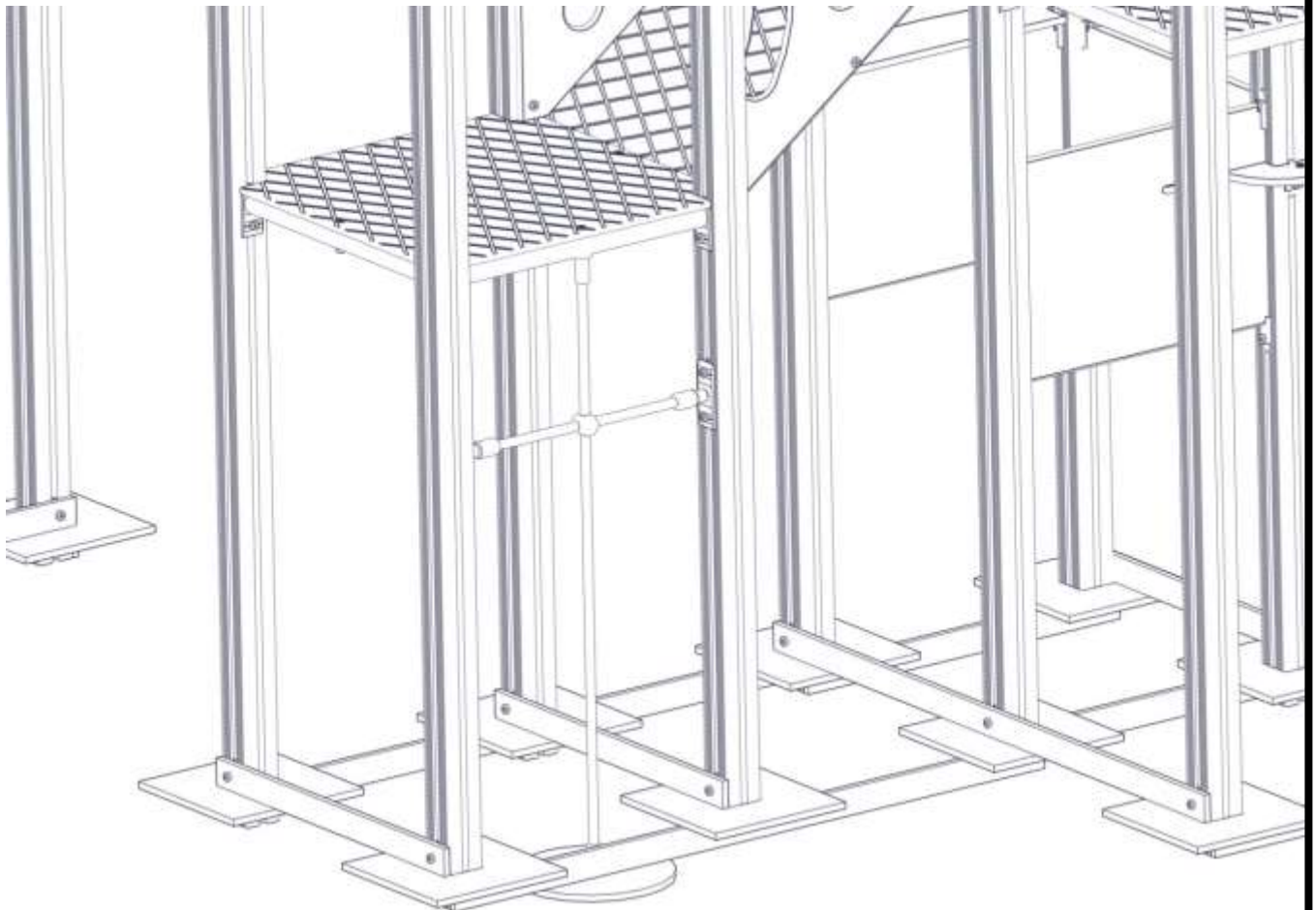
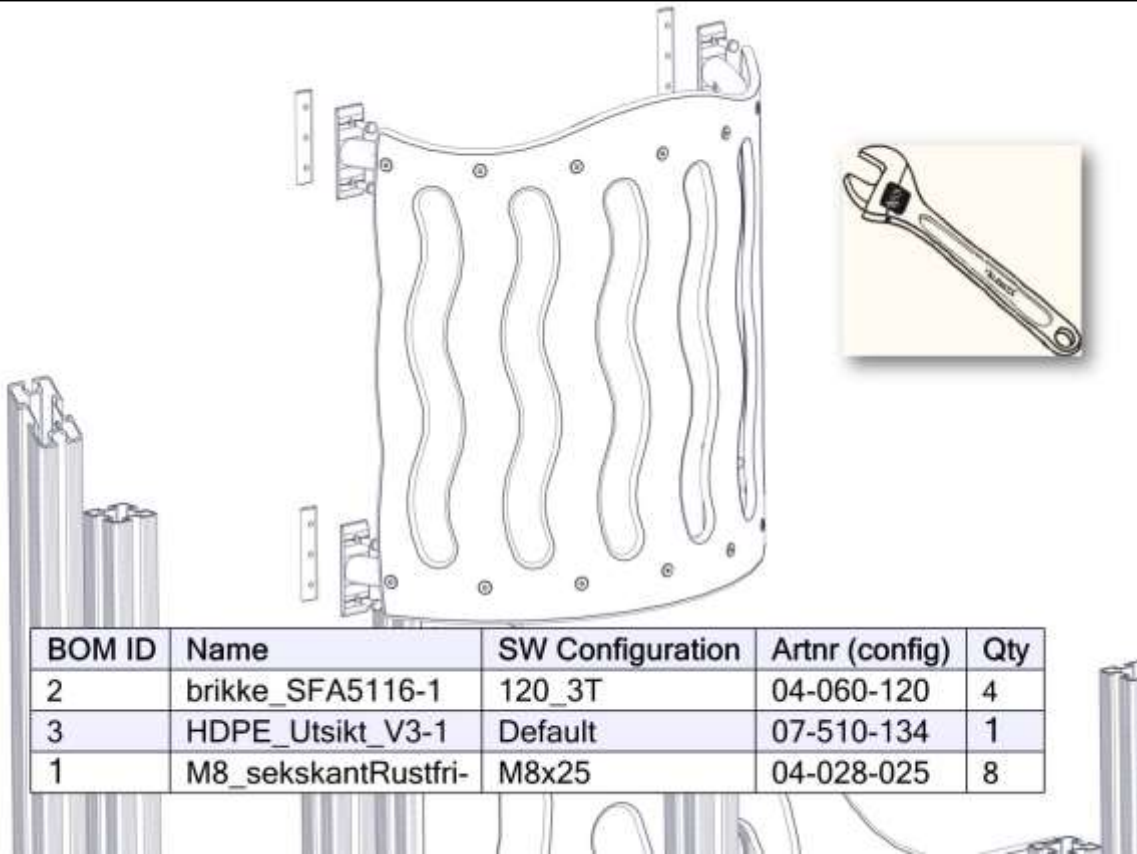


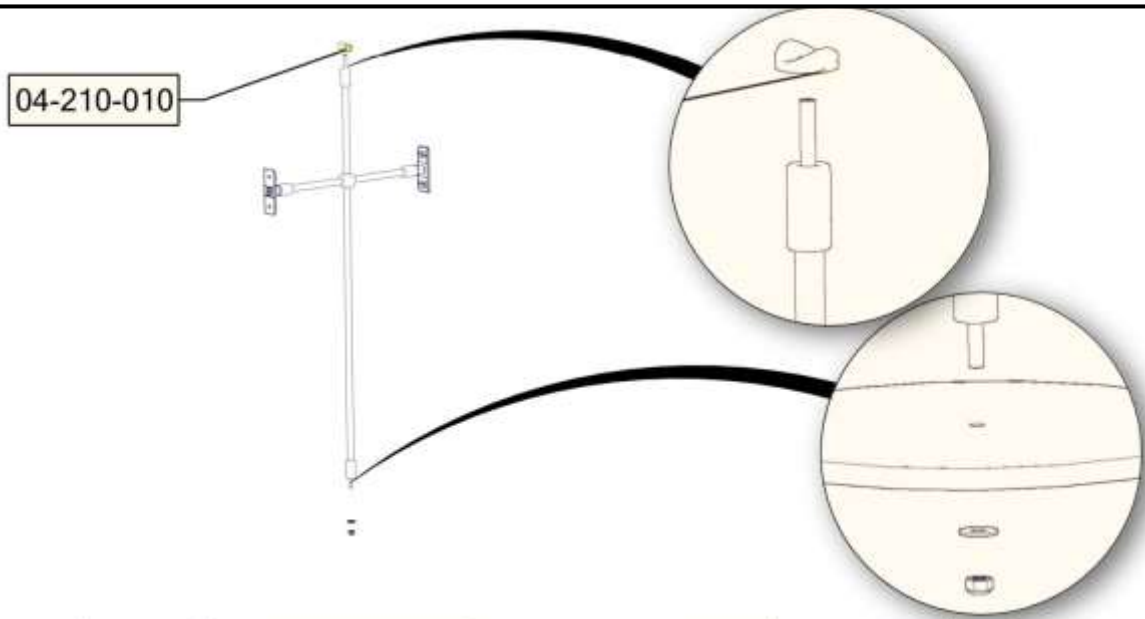
BOM ID	Name	SW Configuration	Artnr (config)	Qty
7	35x35x3-	11mm	04-070-036	2
6	brikke_SFA5116-1	50_1T	04-060-050	12
10	Skra_plato-1	Default	07-510-323	1
8	Rekkverk_skraplate-1	Default	07-510-321	1
9	Rekkverk_skraplate_mirror-1	Default	07-510-322	1
5	Skive-	M8	04-050-008	4

BOM ID	Name	SW Configuration	Artnr (config)	Qty
3	Mobelknapp-	M8_13_17	04-030-011	2
4	mutter_M8-	M8_Borg	04-040-008	2
1	TorxM8-	TXM8x12	04-000-012	2
2	TorxM8-	TXM8x25	04-000-025	14

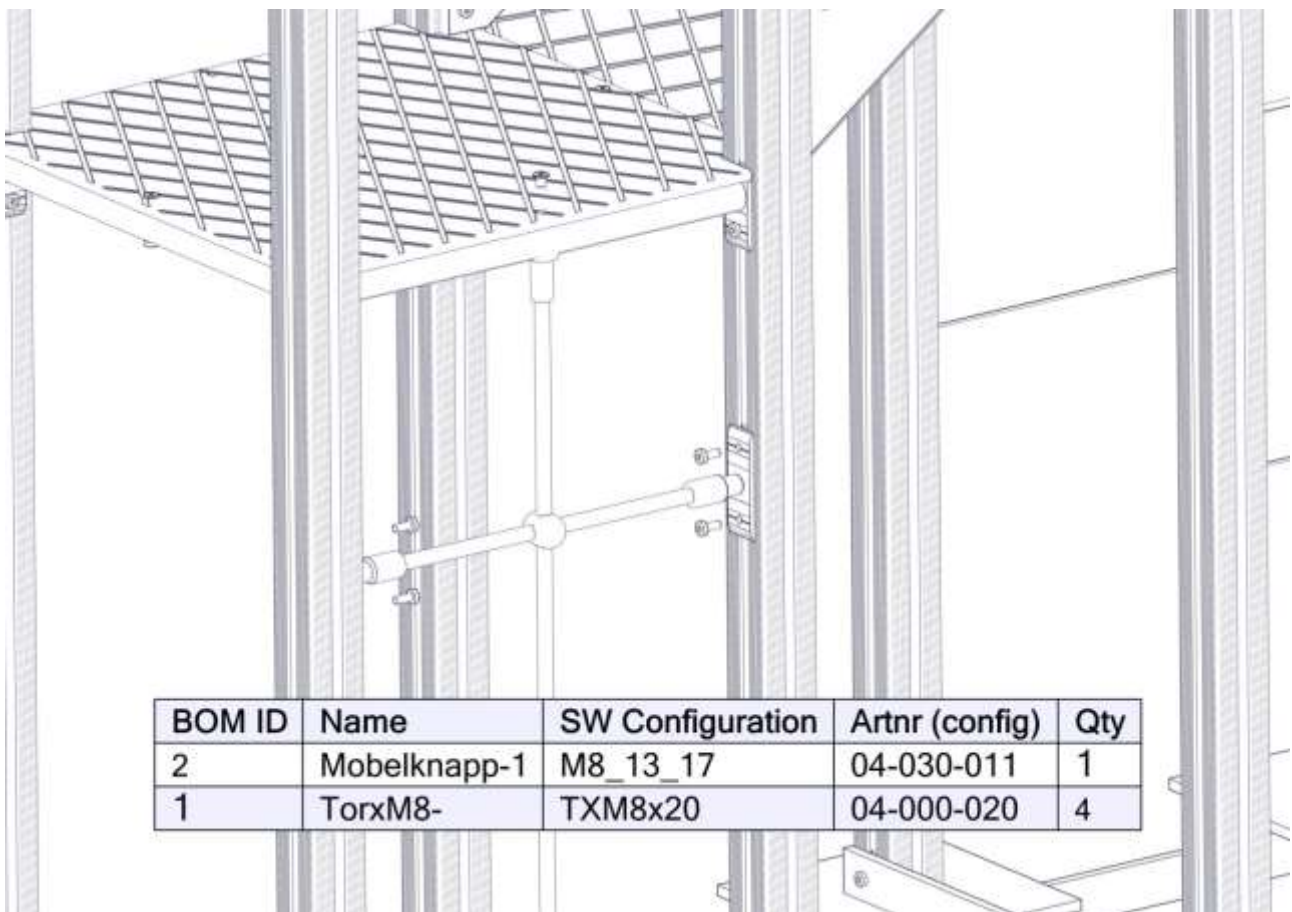




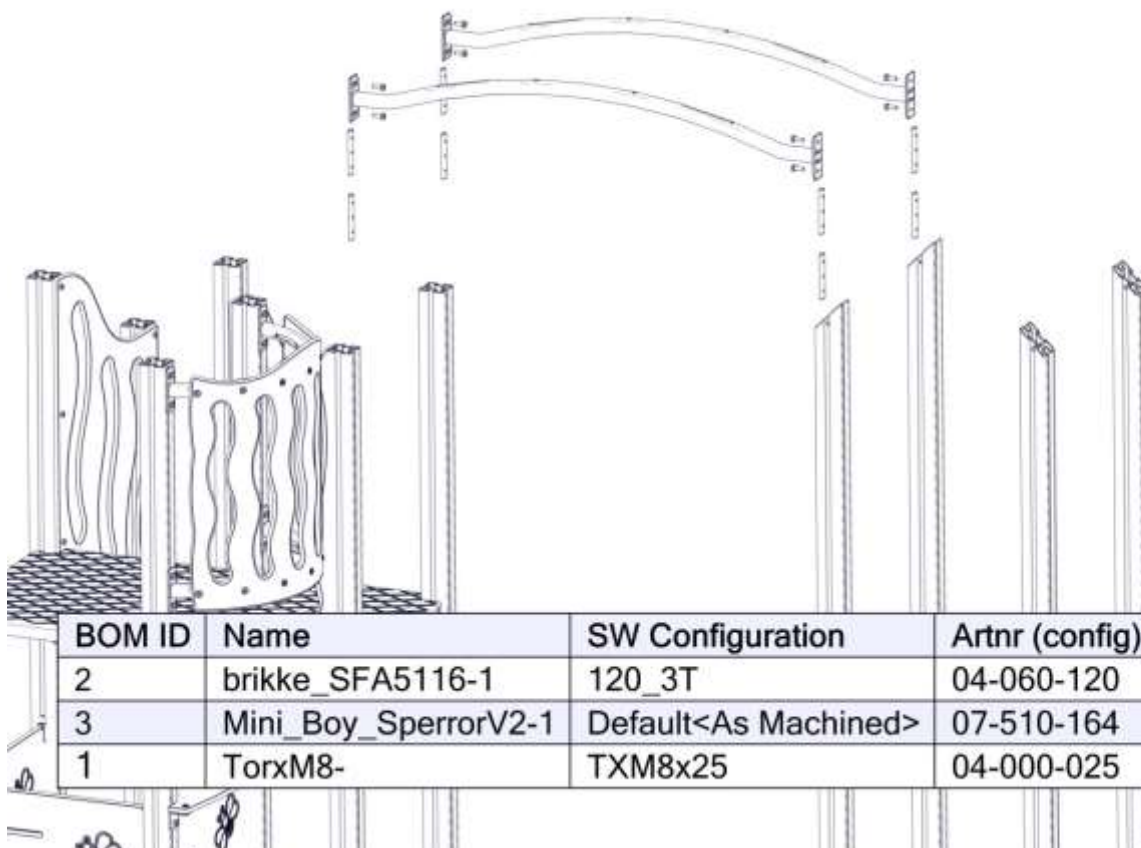
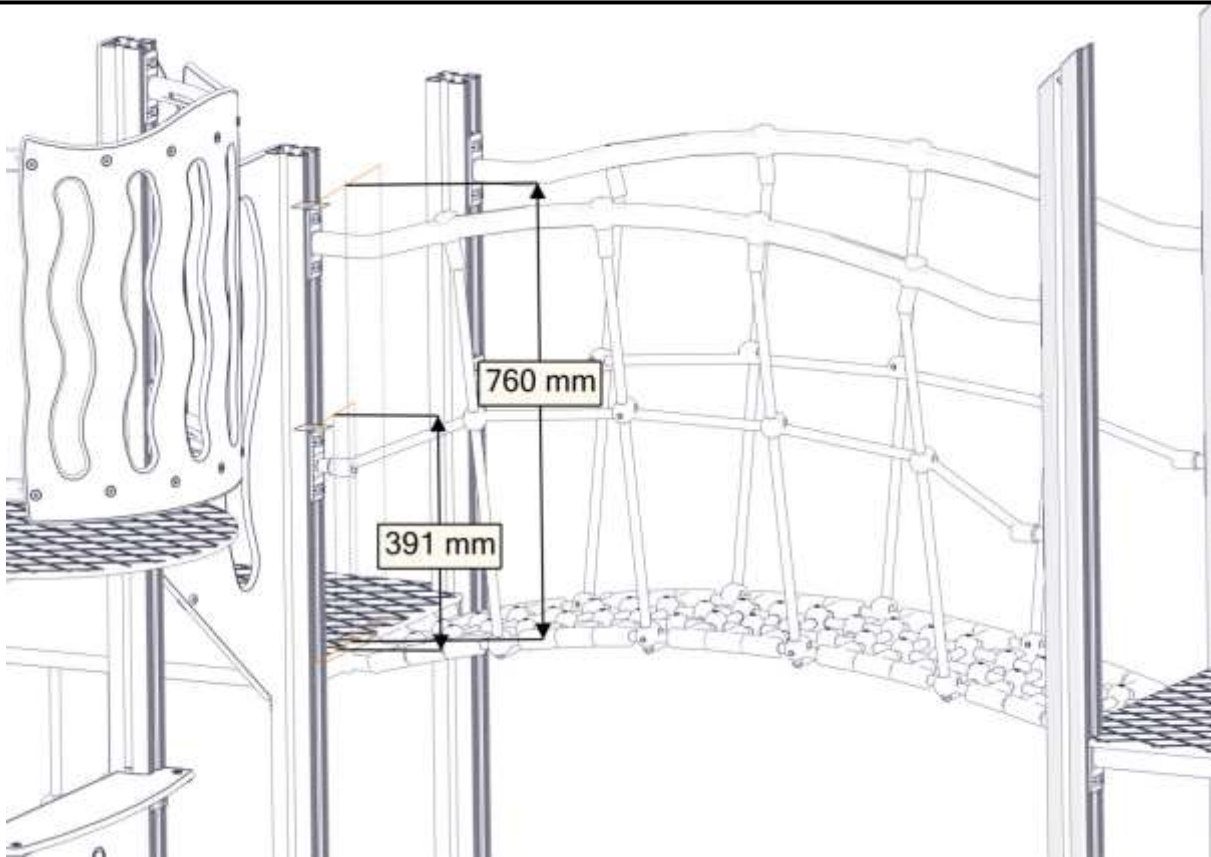




BOM ID	Name	SW Configuration	Artnr (config)	Qty
4	SaddleWasher_38-2	Default	04-210-010	1
5	Trepp550-1	Default<As Machined>	07-510-177	1
2	mutter_M8-1	M8_Borg	04-040-008	1
3	Skive-1	M8_stor	04-055-008	1

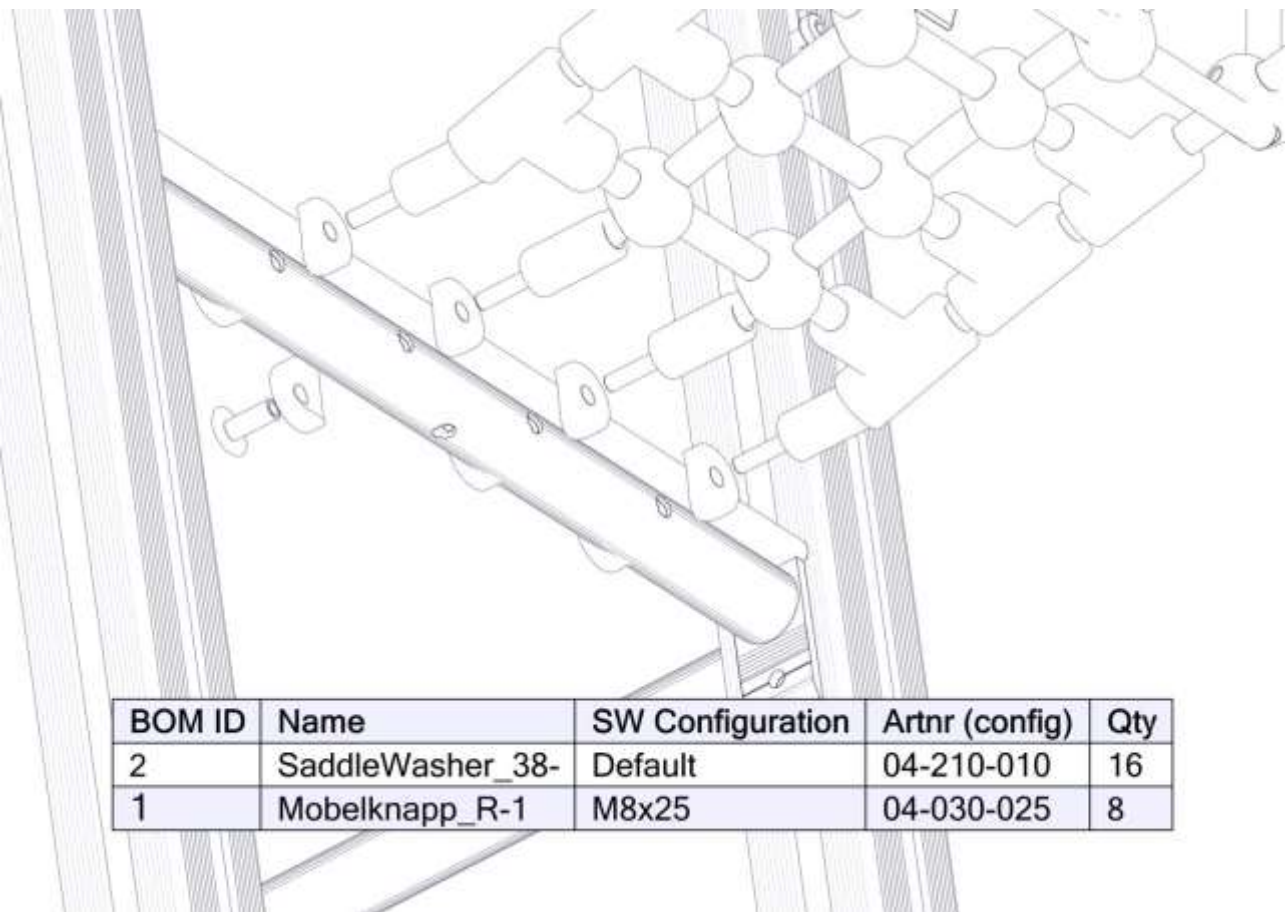
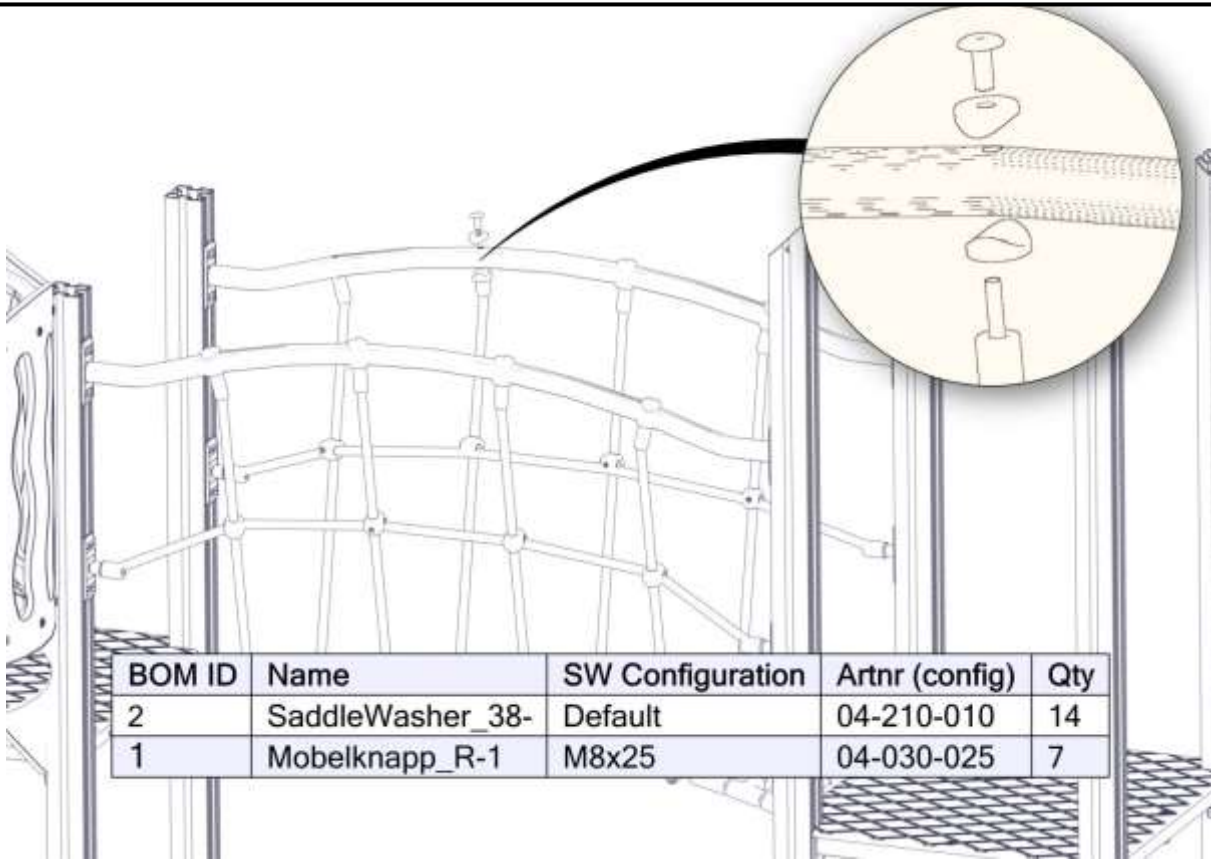


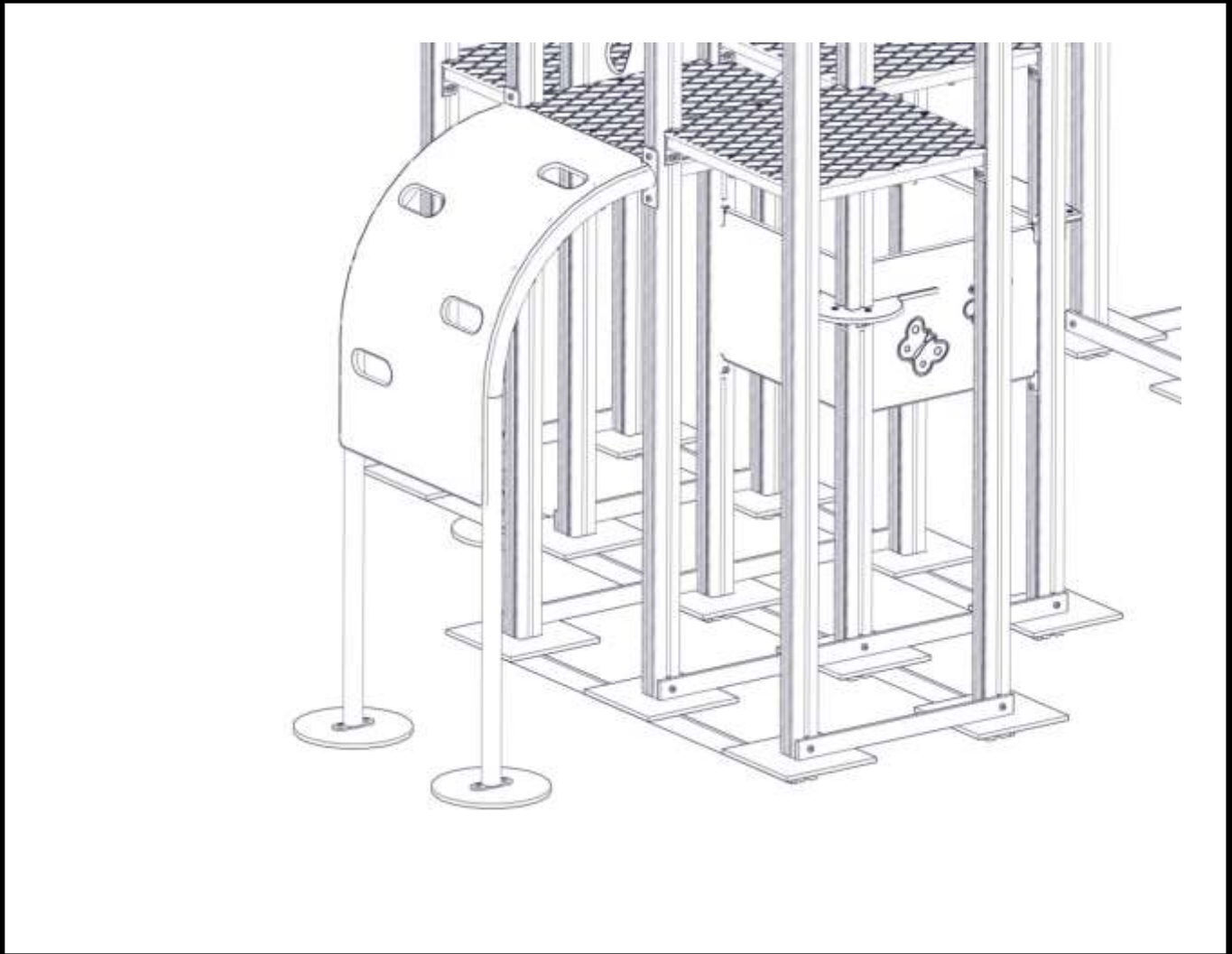
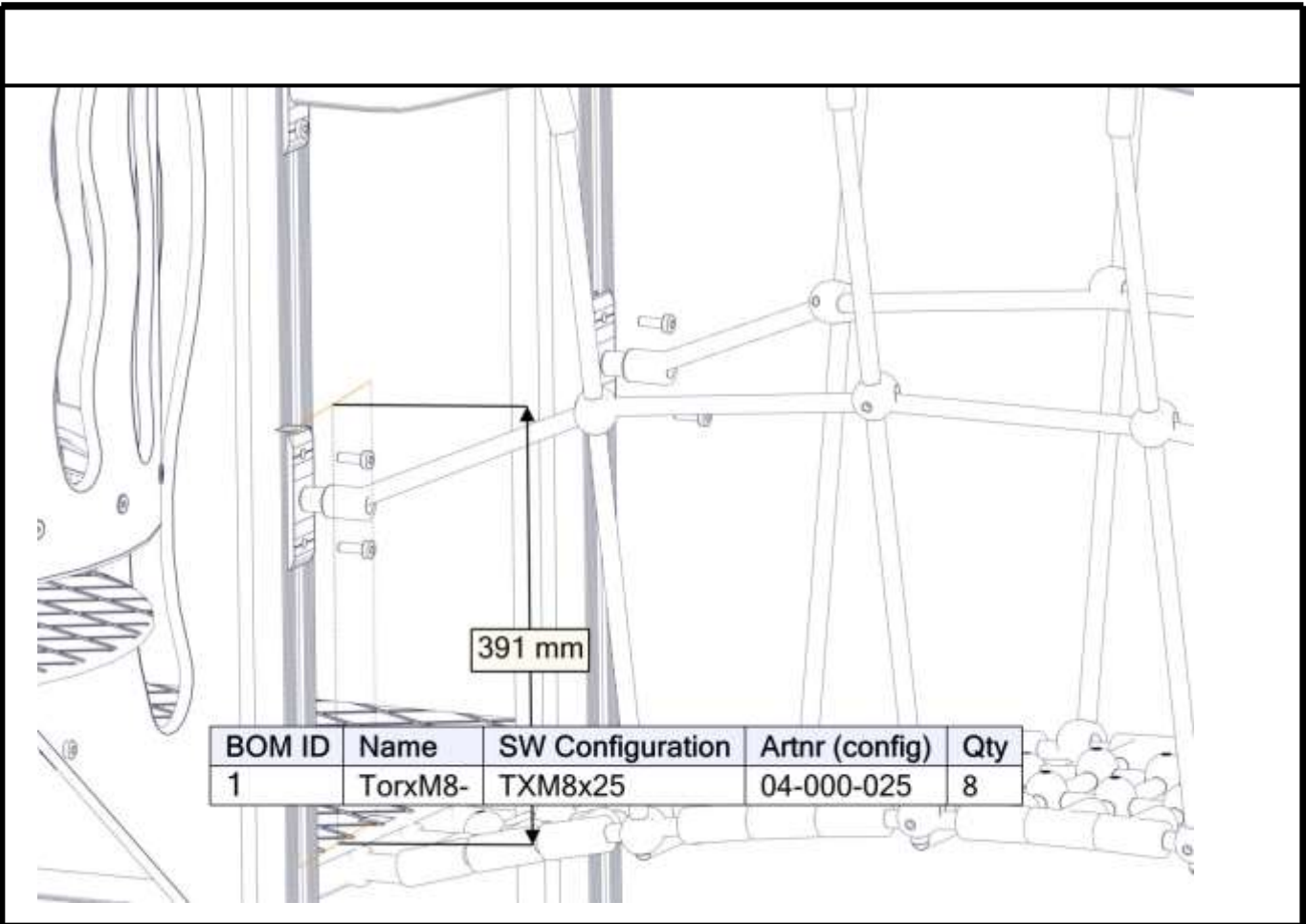
BOM ID	Name	SW Configuration	Artnr (config)	Qty
2	Mobelknapp-1	M8_13_17	04-030-011	1
1	TorxM8-	TXM8x20	04-000-020	4




BOM ID	Name	SW Configuration	Artnr (config)	Qty
2	brikke_SFA5116-1	120_3T	04-060-120	8
3	Mini_Boy_SperrorV2-1	Default<As Machined>	07-510-164	2
1	Torxm8-	TXM8x25	04-000-025	8

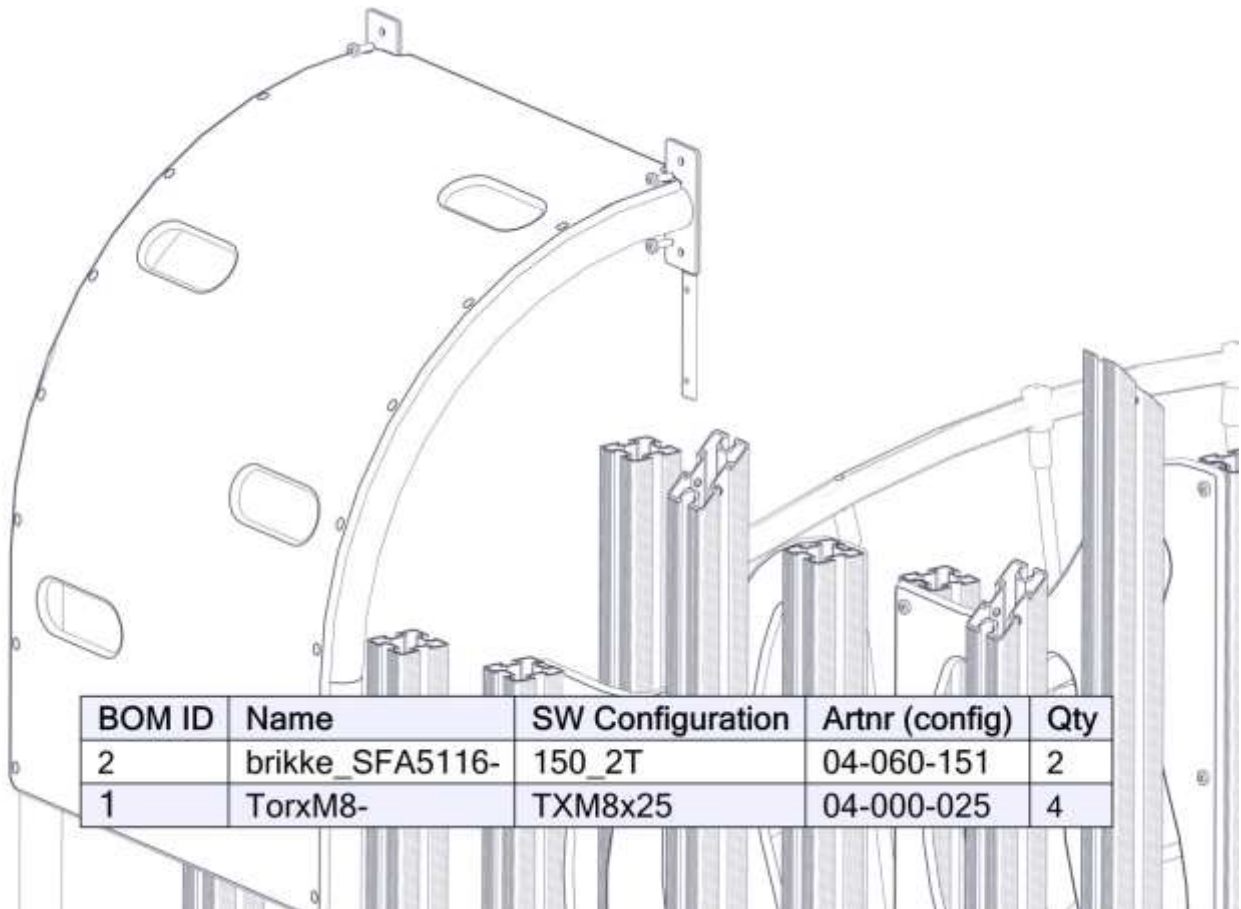




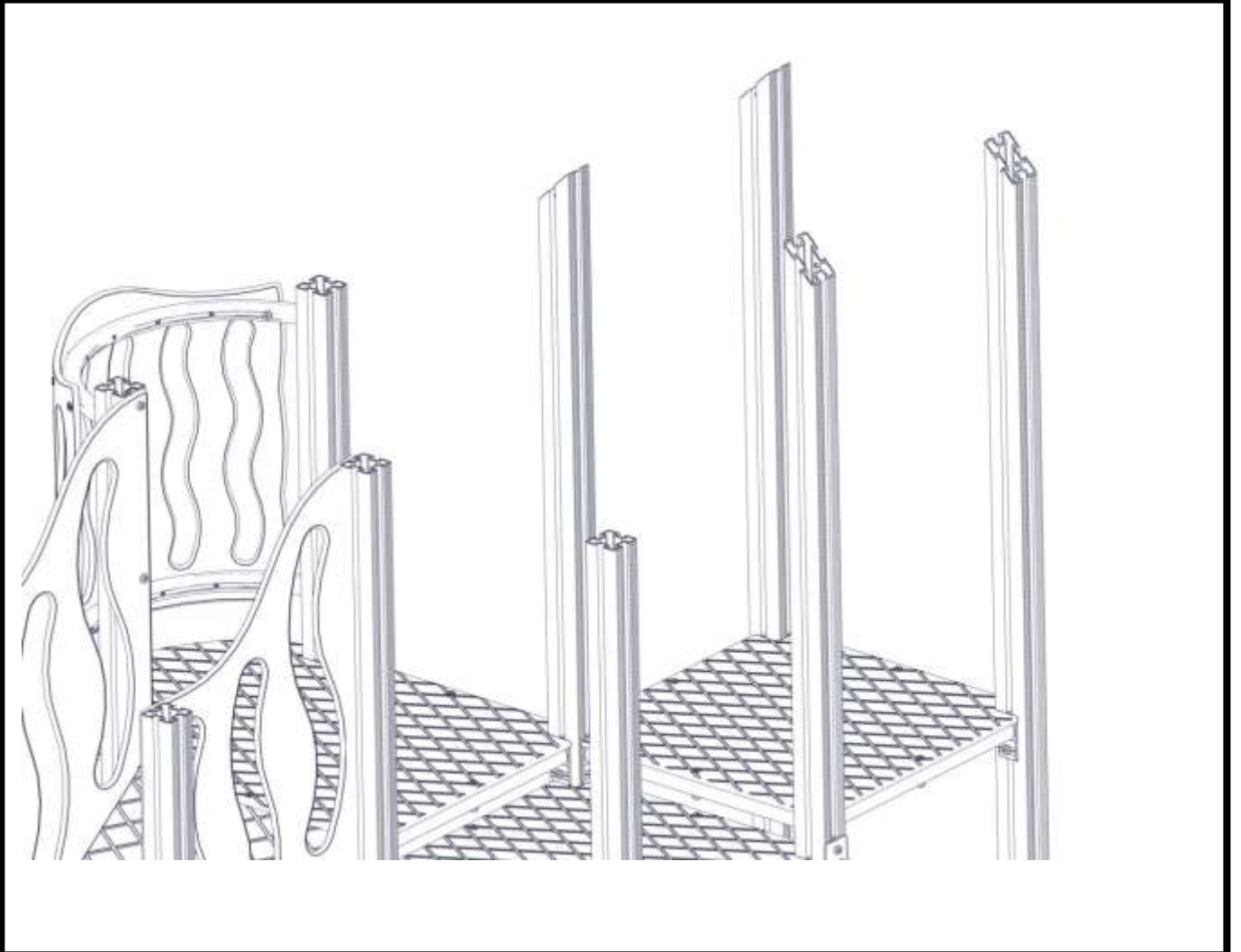
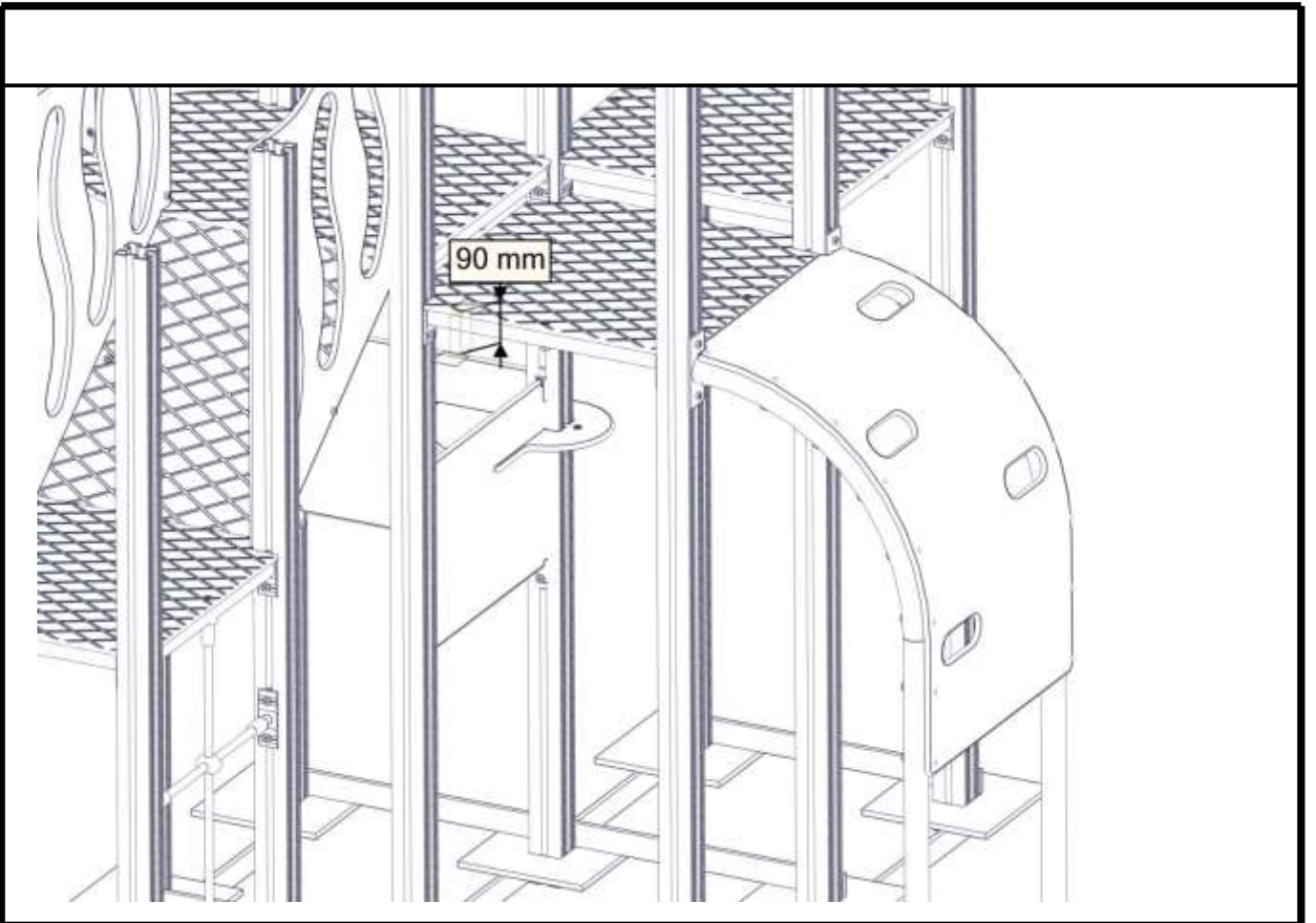




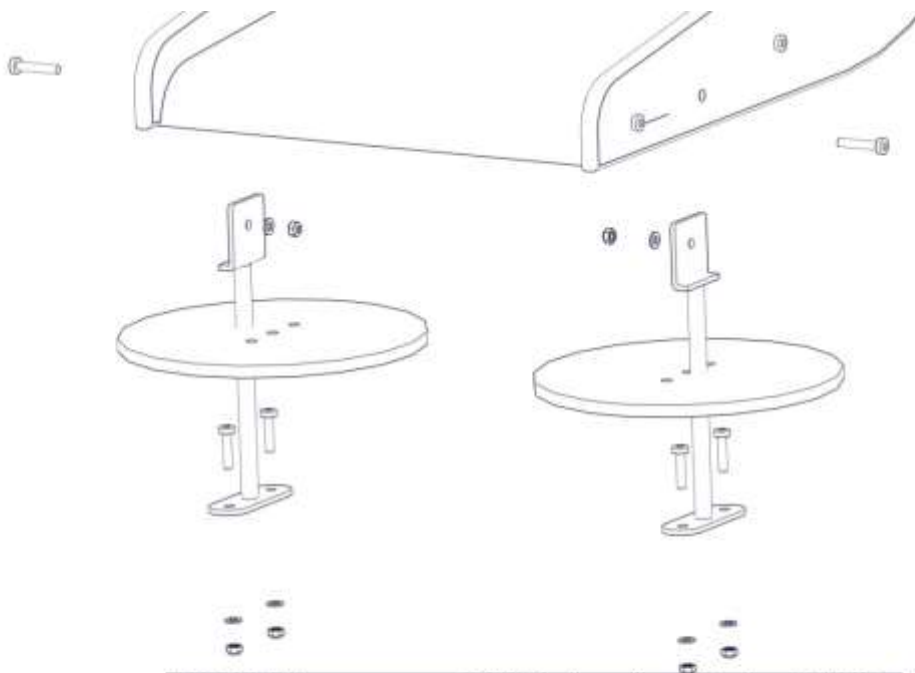
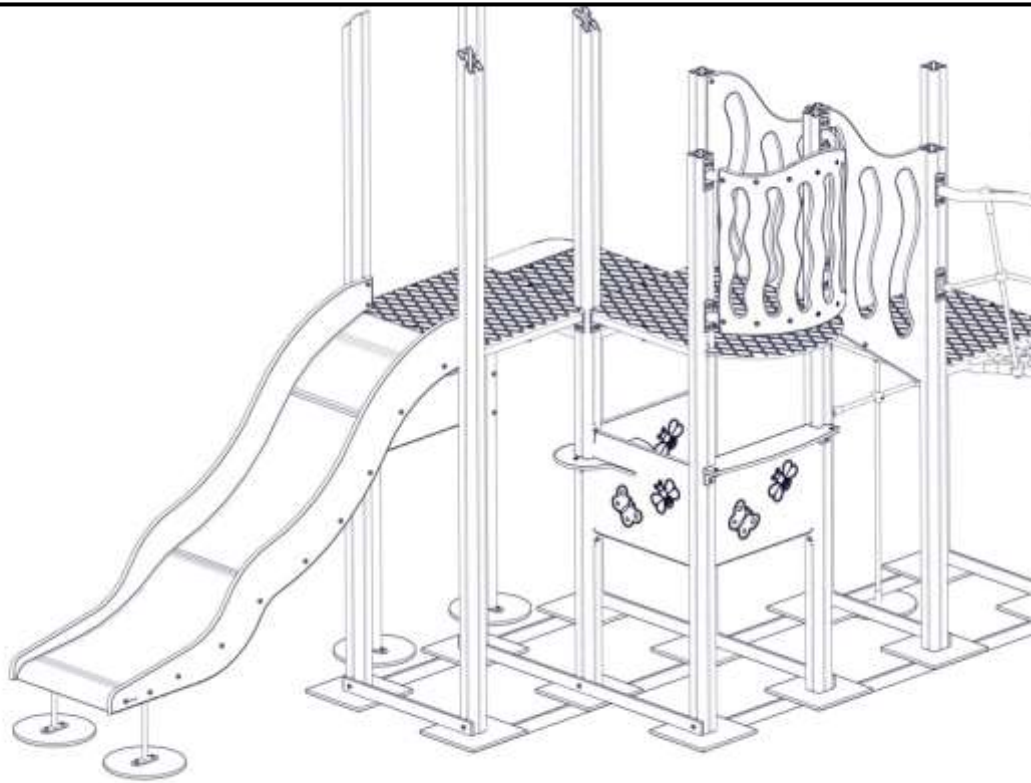
BOM ID	Name	SW Configuration	Artnr (config)	Qty
5	KrabbeplateHDPE-1	Default	07-510-135	1
4	Skive-1	M8	04-050-008	4
3	mutter_M8-1	M8_Borg	04-040-008	4
2	Torxm8-1	TXM8x35	04-000-035	4



BOM ID	Name	SW Configuration	Artnr (config)	Qty
2	brikke_SFA5116-	150_2T	04-060-151	2
1	Torxm8-	TXM8x25	04-000-025	4

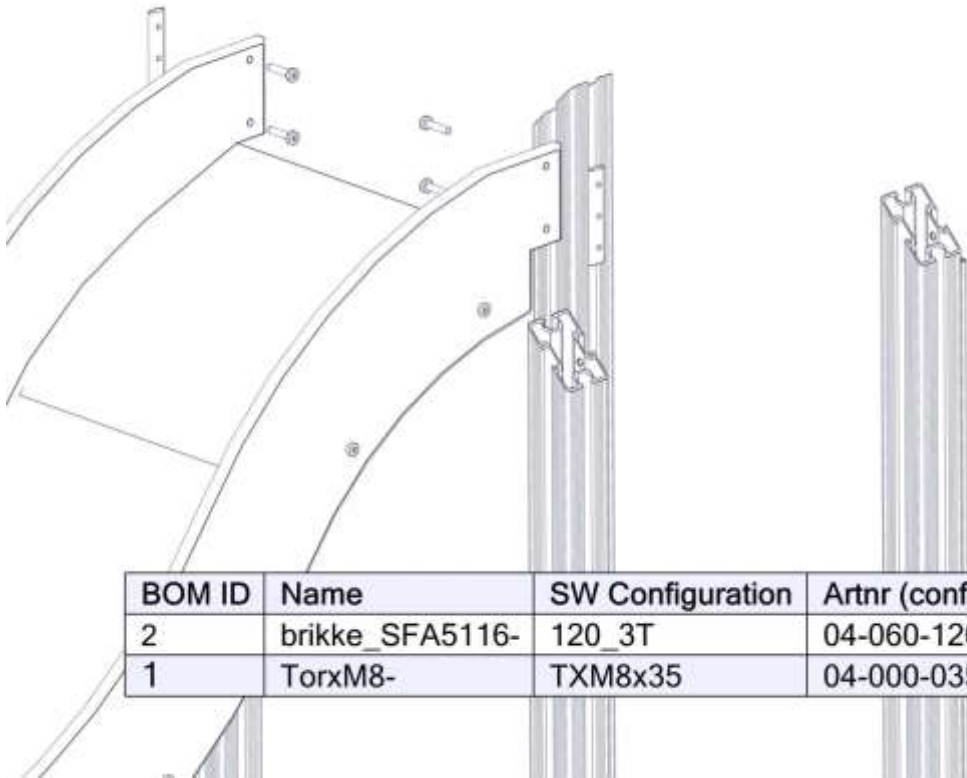




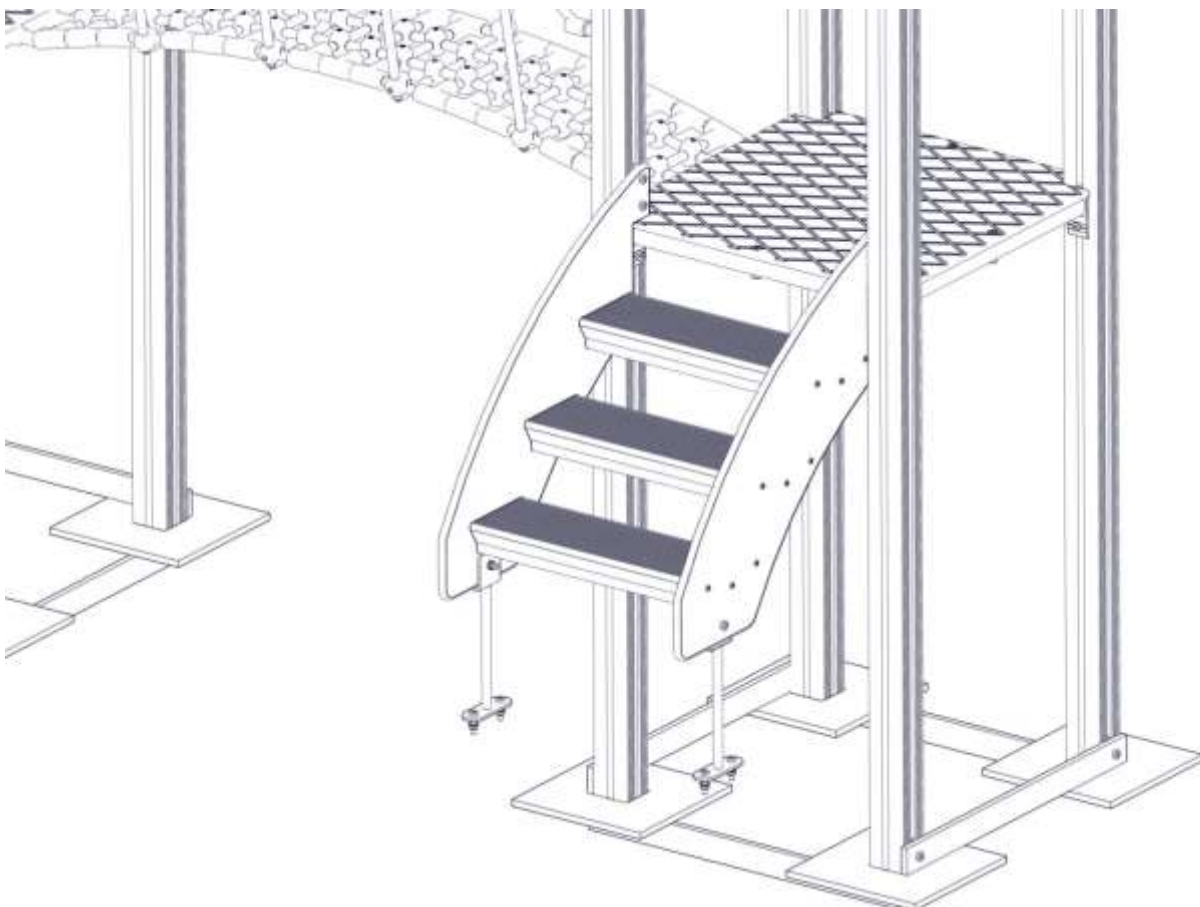


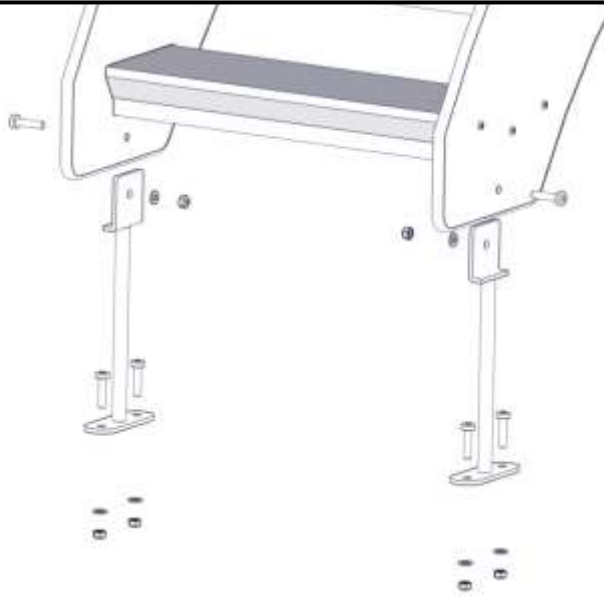
BOM ID	Name	SW Configuration	Artnr (config)	Qty
2	Stalforankring-1	liten	00-100-312	2
6	Skive-	M8	04-050-008	6
5	mutter_M8-	M8_Borg	04-040-008	6
3	TorxM8-	TXM8x35	04-000-035	4
4	TorxM8-1	TXM8x45	04-000-045	2



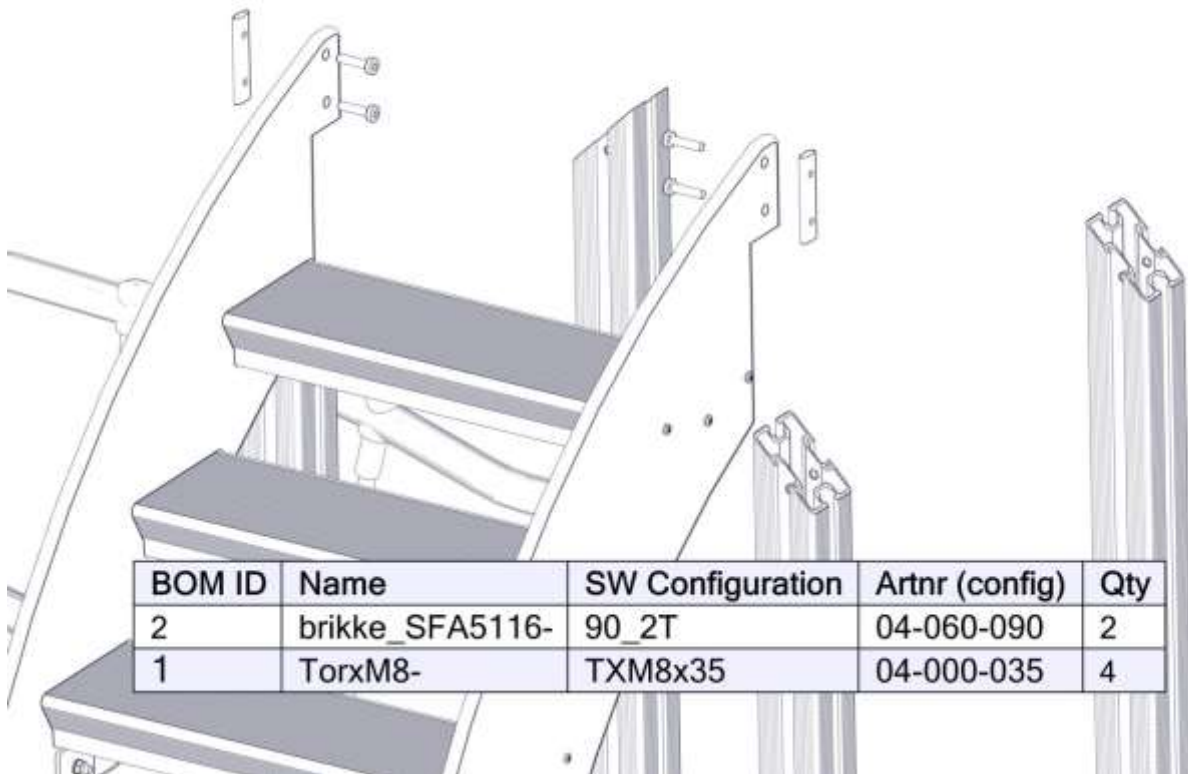


BOM ID	Name	SW Configuration	Artnr (config)	Qty
2	brikke_SFA5116-	120_3T	04-060-120	2
1	TorxM8-	TXM8x35	04-000-035	4


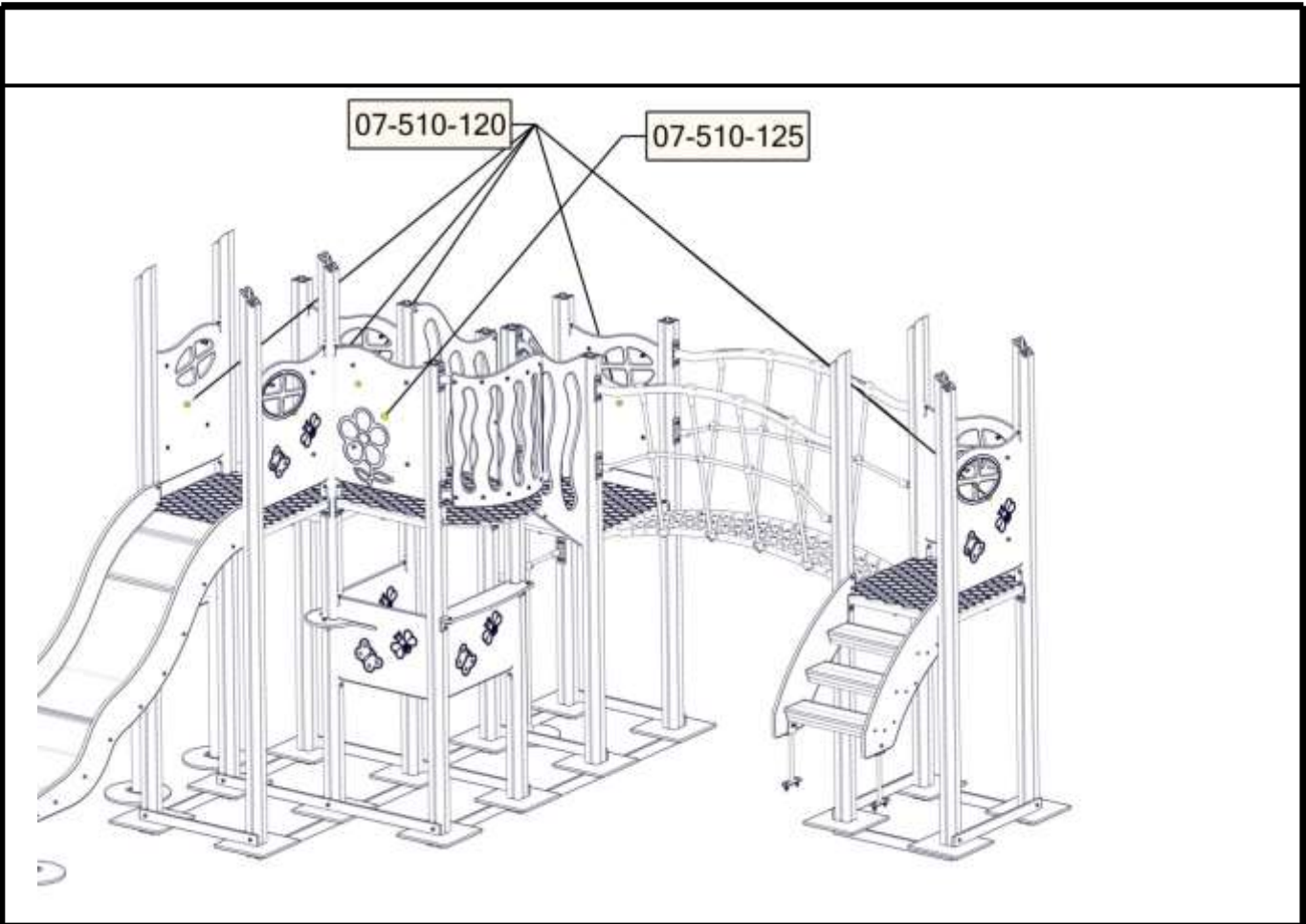




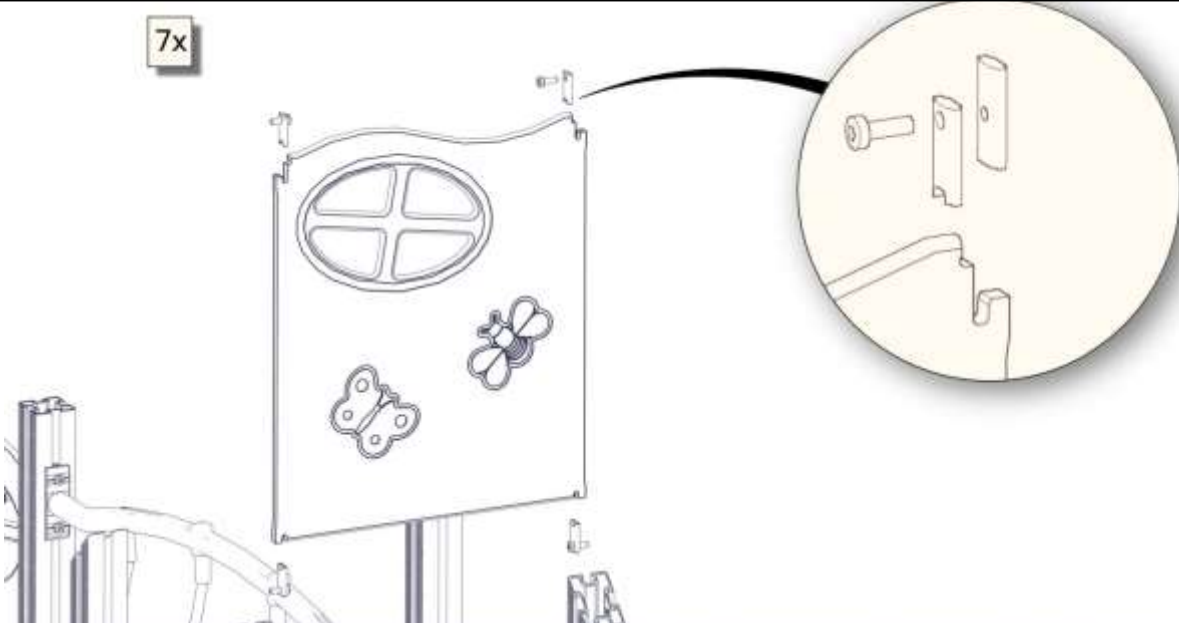
BOM ID	Name	SW Configuration	Artnr (config)	Qty
2	Stalforankring-1	liten	00-100-312	2
5	Skive-	M8	04-050-008	6
4	mutter_M8-	M8_Borg	04-040-008	6
3	TorxM8-	TXM8x35	04-000-035	6



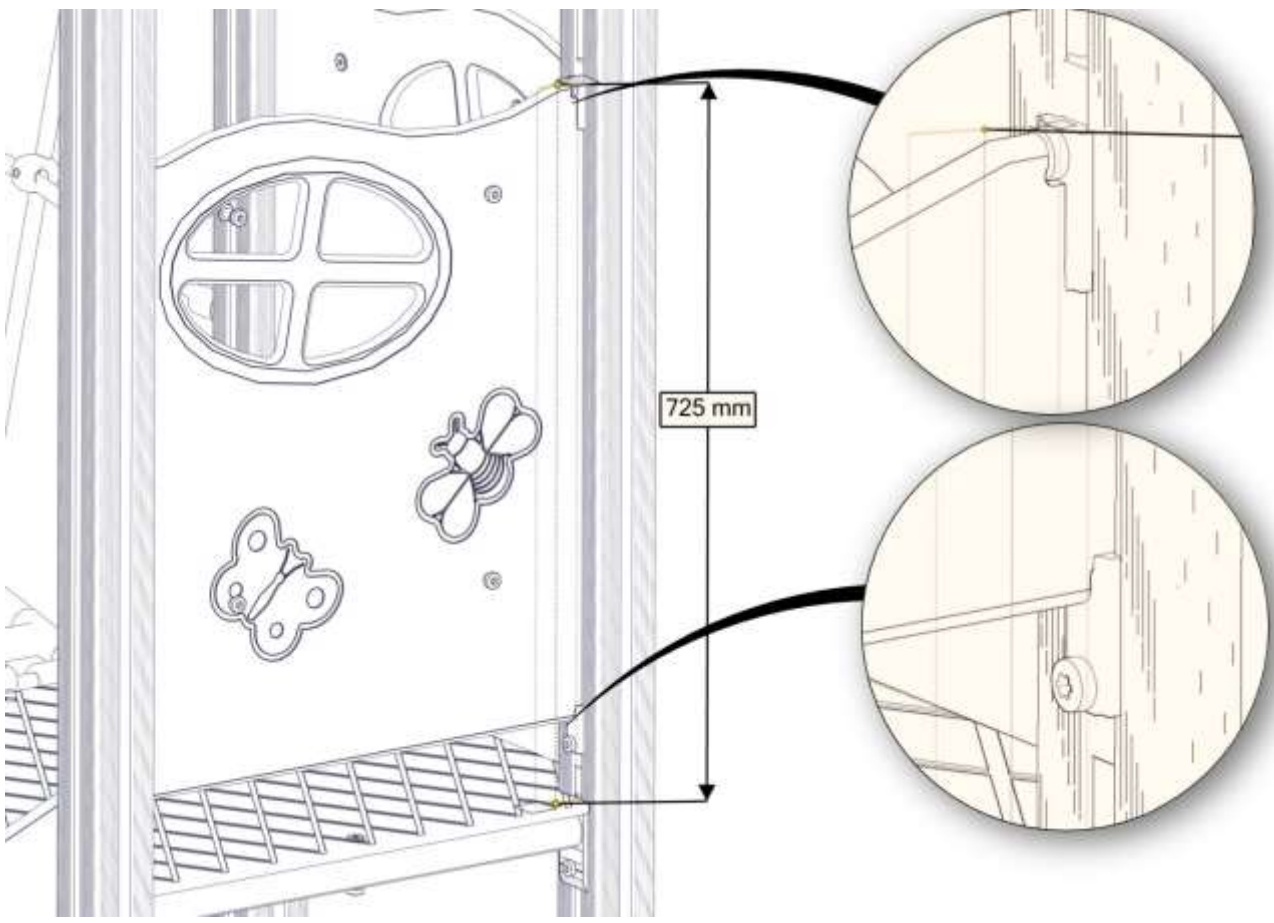
BOM ID	Name	SW Configuration	Artnr (config)	Qty
2	brikke_SFA5116-	90_2T	04-060-090	2
1	TorxM8-	TXM8x35	04-000-035	4



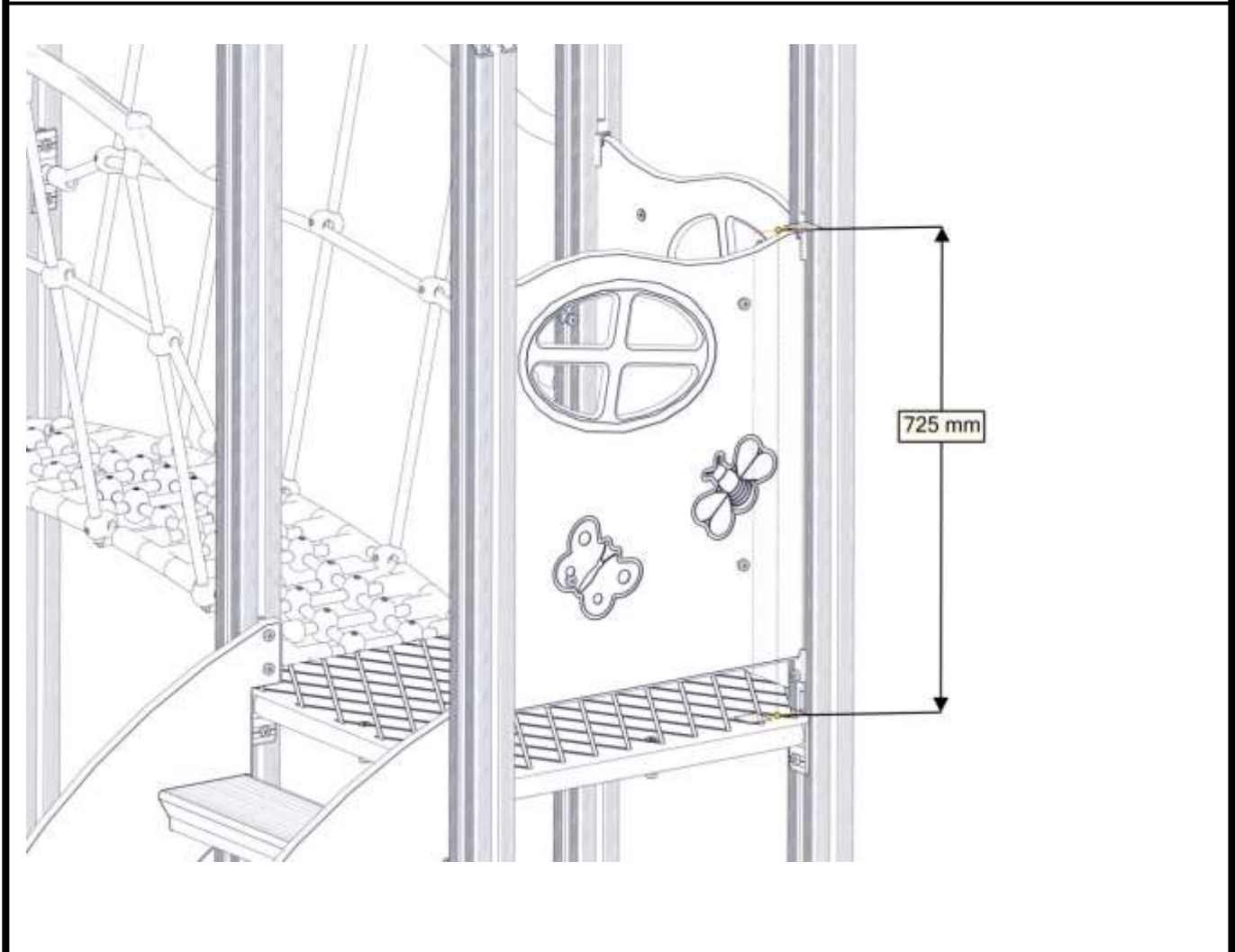
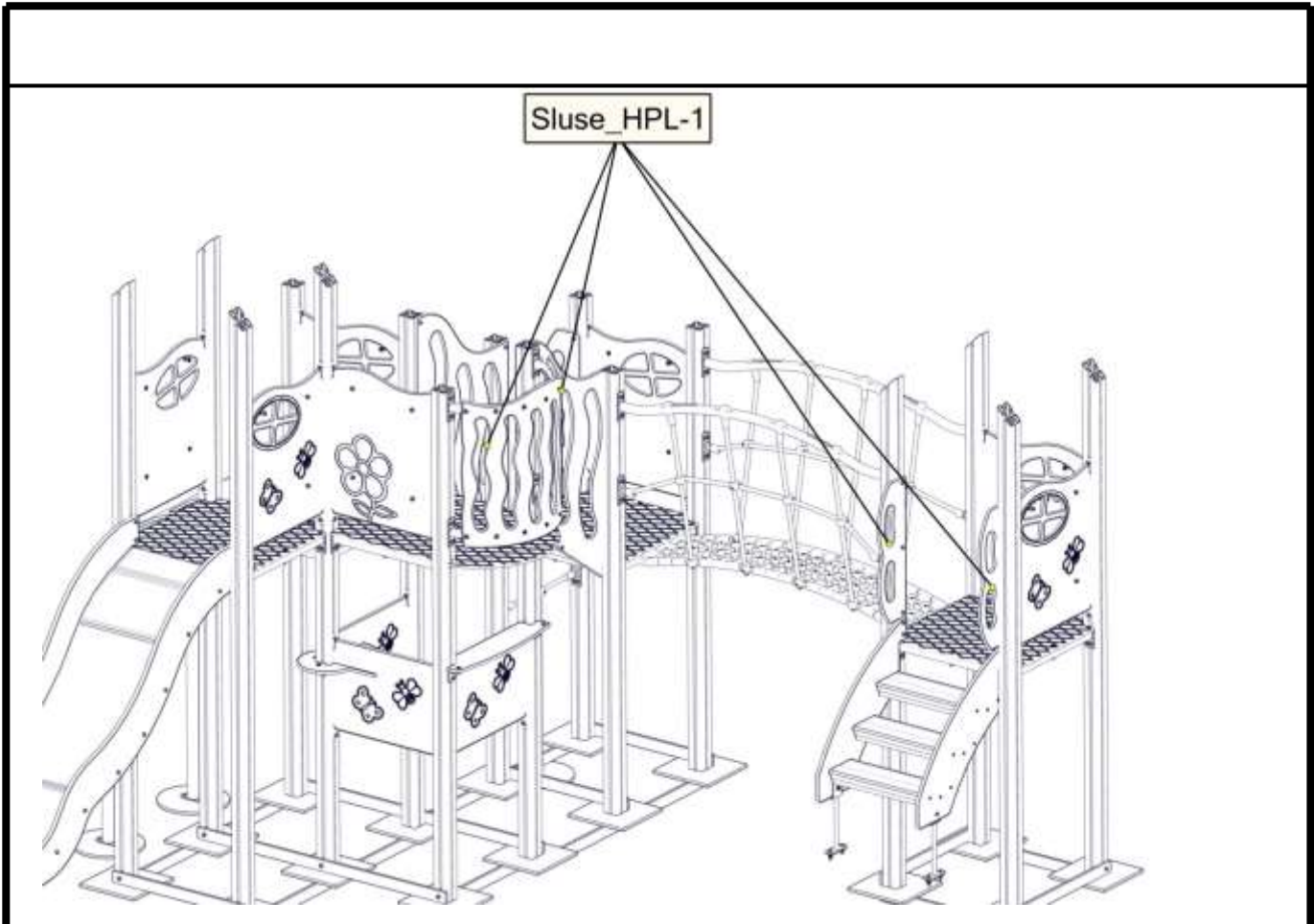
7x



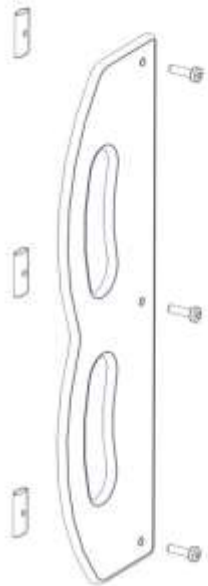
BOM ID	Name	SW Configuration	Artnr (config)	Qty
2	brikke_SFA5116Special-1	12mm	04-060-051	4
4	VeggMini520x600-1	RvindoBi2	07-510-120	1
1	TorxM8-1	TXM8x25	04-000-025	4







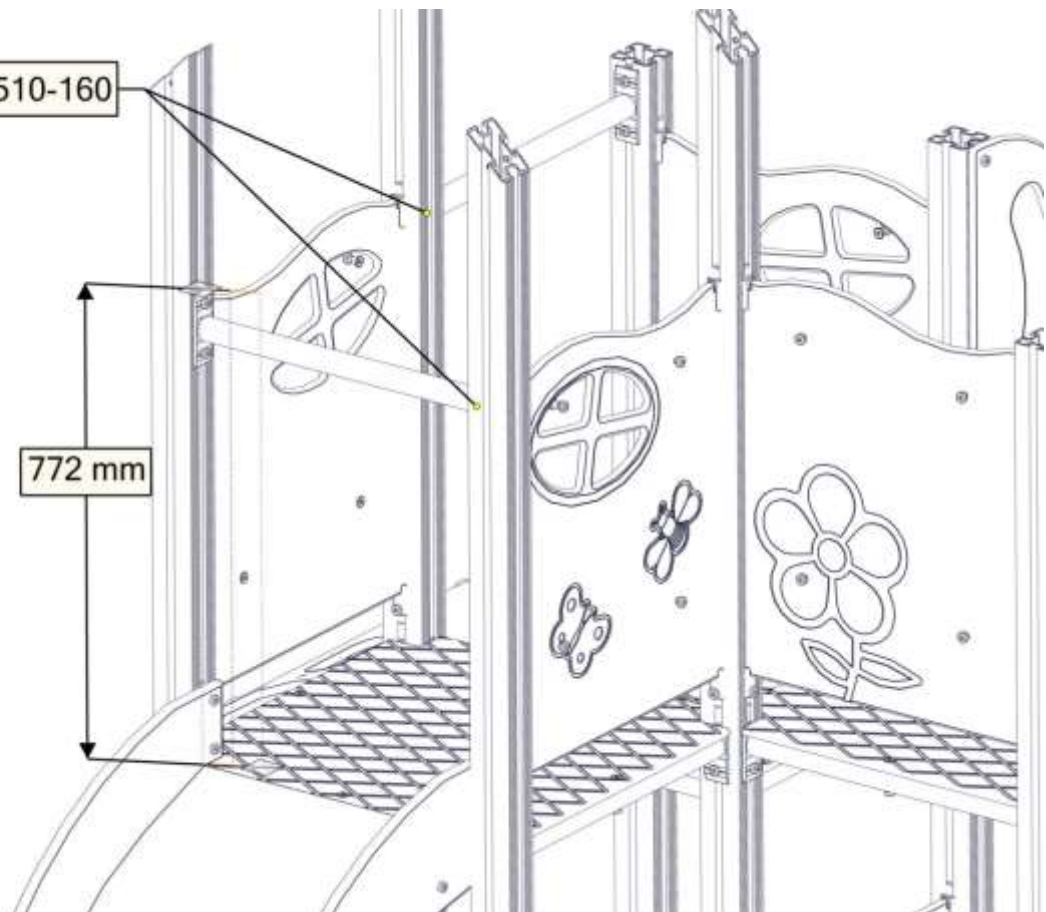
4x



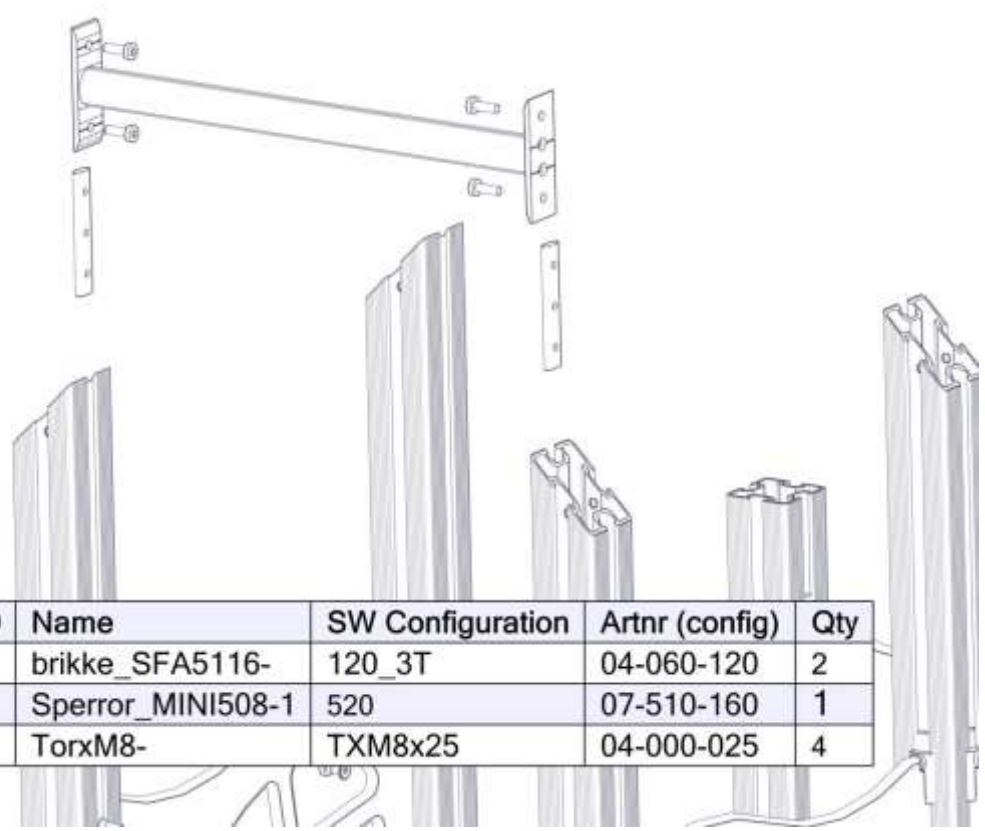
BOM ID	Name	SW Configuration	Artnr (config)	Qty
2	brikke_SFA5116-	50_1T	04-060-050	3
1	TorxM8-	TXM8x30	04-000-030	3
3	Sluse_HPL-1	yellow	00-400-172	1

07-510-160

772 mm




2x



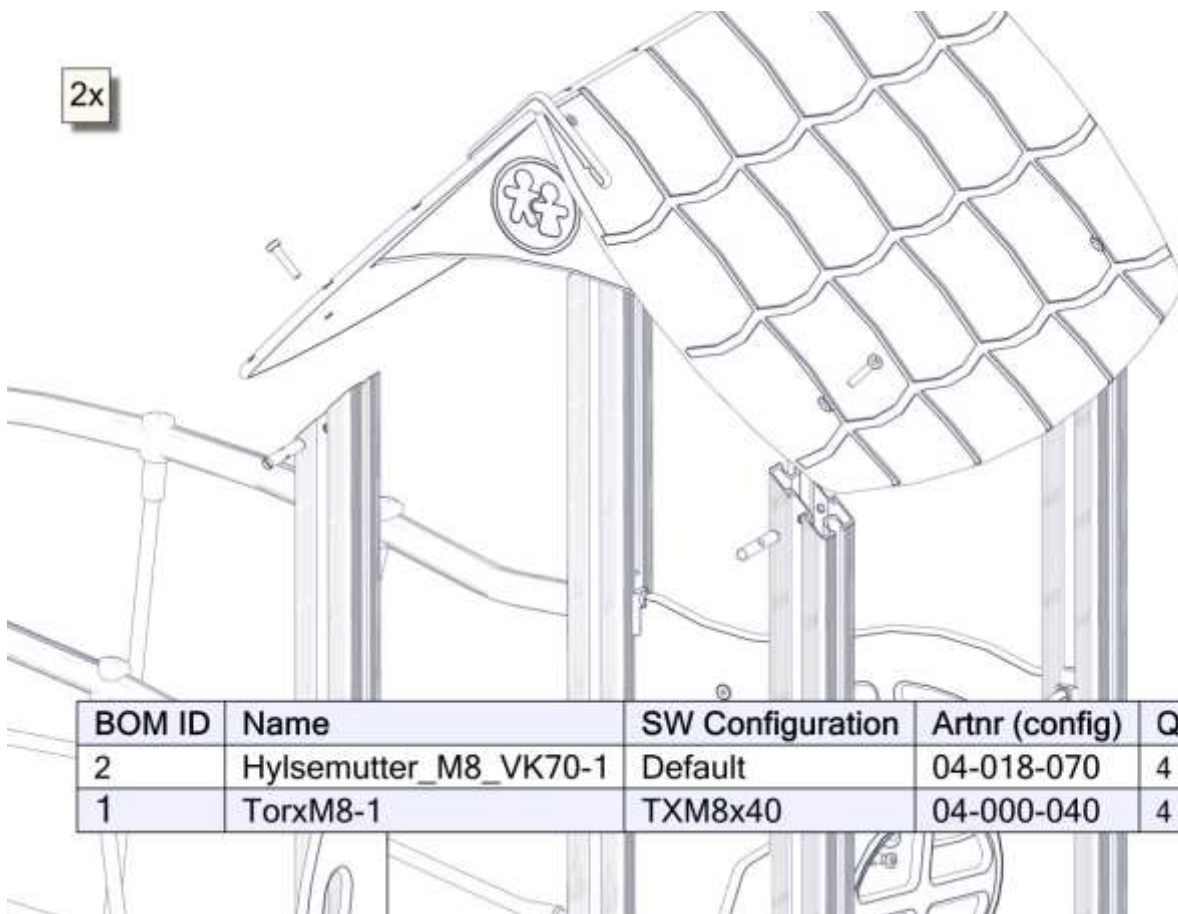
BOM ID	Name	SW Configuration	Artnr (config)	Qty
2	brikke_SFA5116-	120_3T	04-060-120	2
3	Sperror_MINI508-1	520	07-510-160	1
1	TorxM8-	TXM8x25	04-000-025	4



BOM ID	Name	SW Configuration	Artnr (config)	Qty
4	35x35x3-1	11mm	04-070-036	2
3	Skive-	M8	04-050-008	4
2	Mobelknapp-	M8_13_17	04-030-011	4
5	Tak_Miniserie2011-	rod	07-510-105	2
6	Gavelplatemini2011-	Rod	07-510-106	2
1	TorxM8-	TXM8x12	04-000-012	4

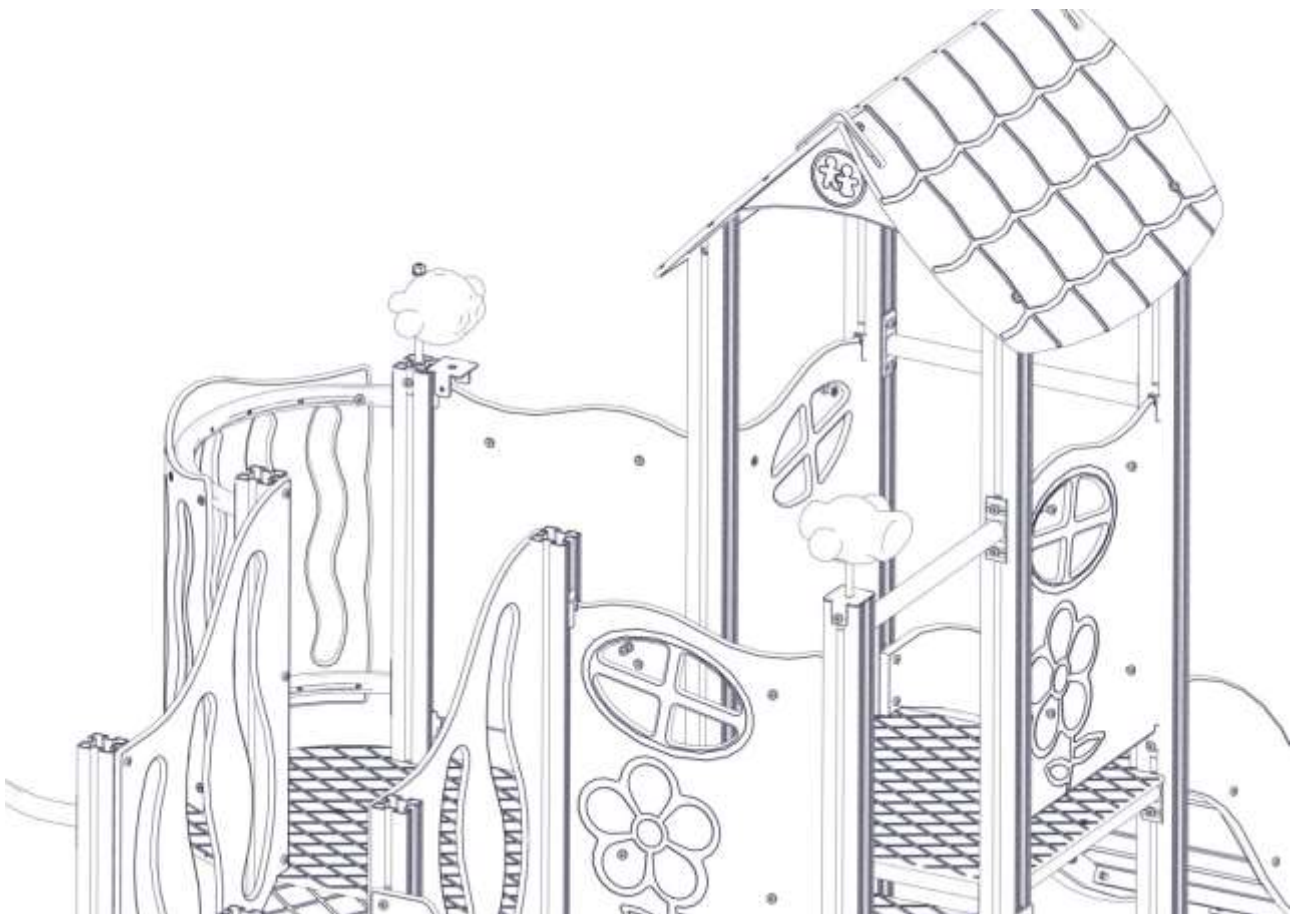



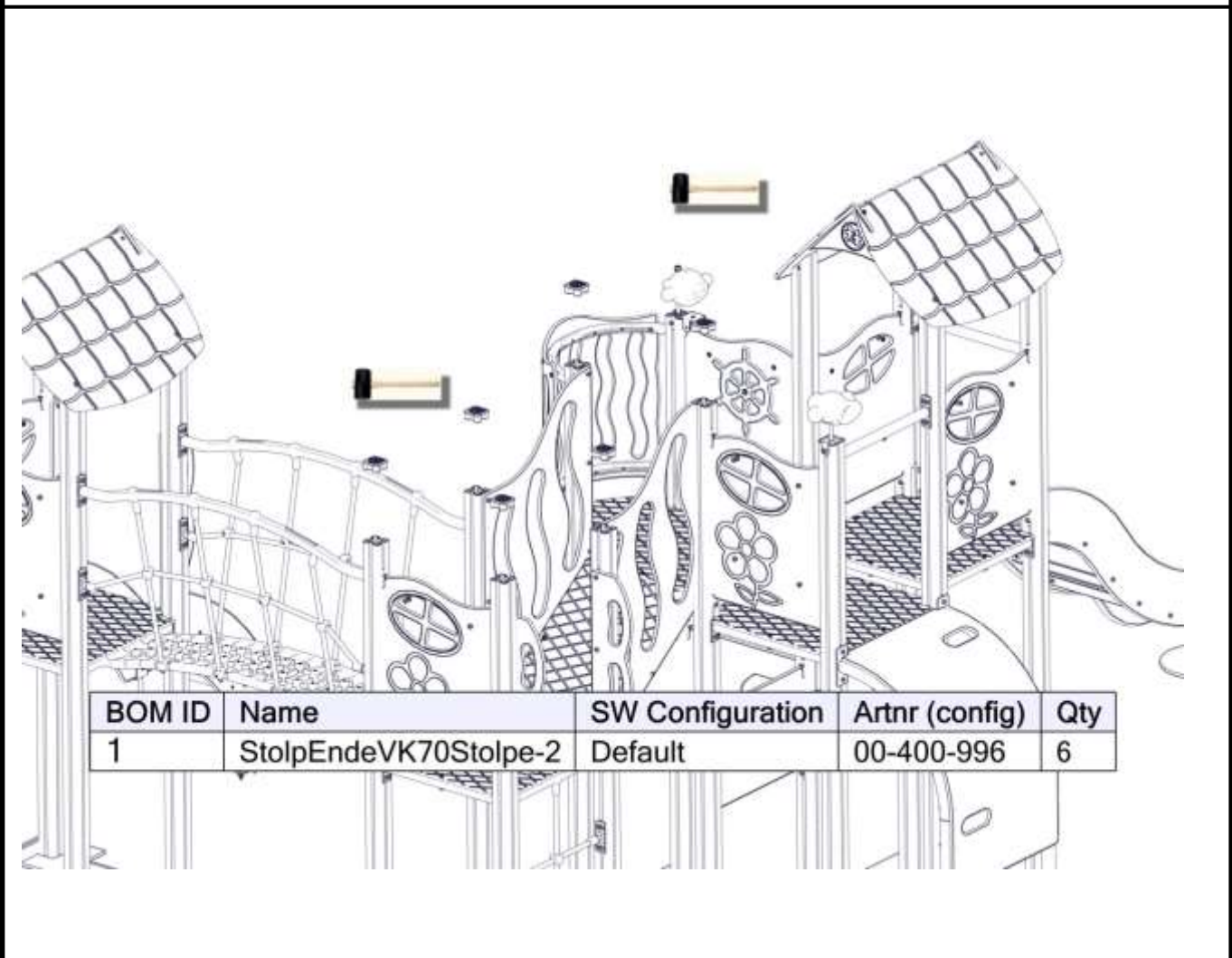
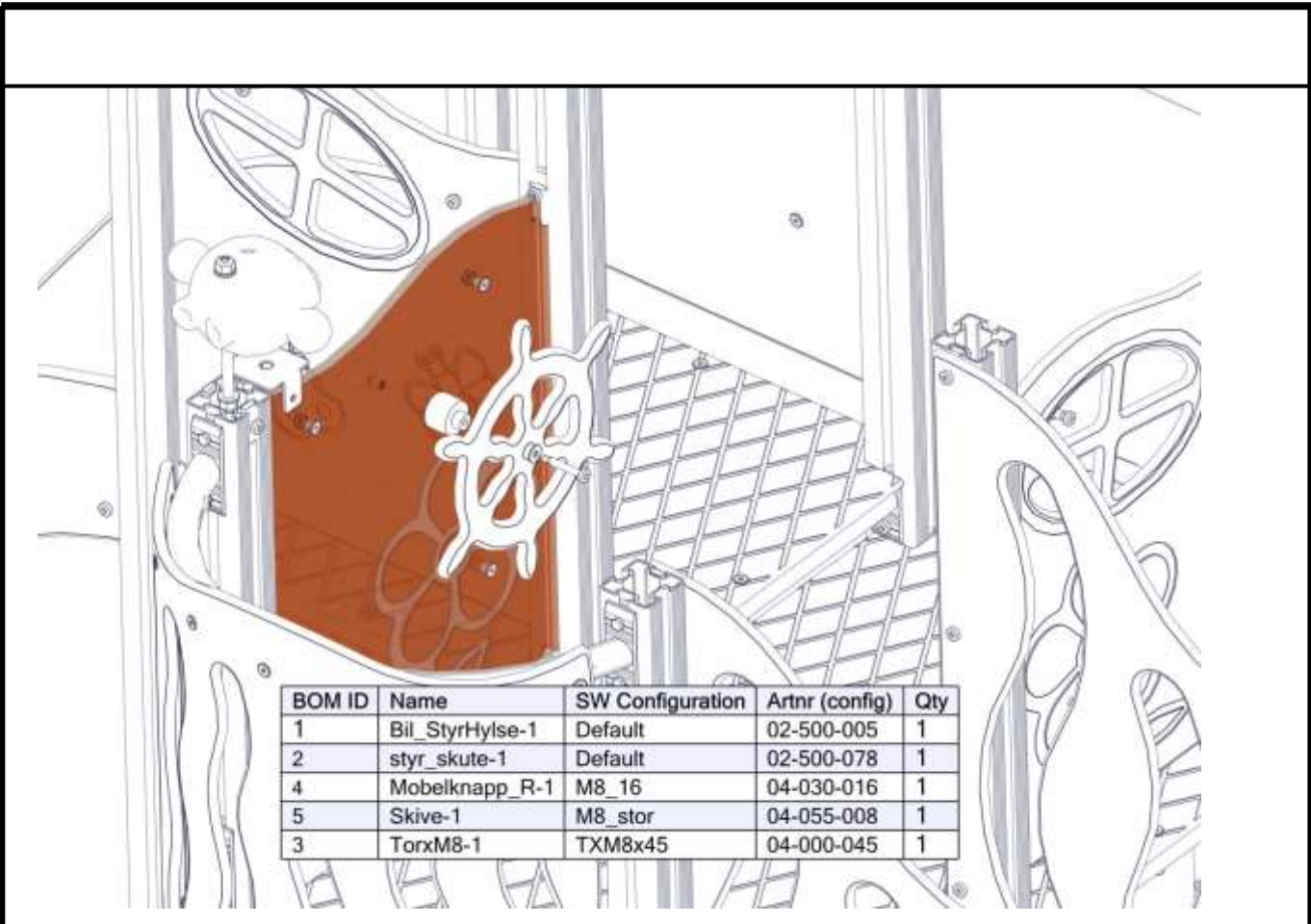
2x

















BOM ID	Name	SW Configuration	Artnr (config)	Qty
2	Hylsemutter_M8_VK70-1	Default	04-018-070	4
1	TorxM8-1	TXM8x40	04-000-040	4






















<b>Før utstyret tas i bruk / Before play begins / Innan lekredskapet tas i bruk</b>	
<b>N</b>	<ul style="list-style-type: none"> <li>● Påse at fallunderlag er utlagt i henhold til gjeldende regler eller vår anbefaling</li> <li>● Fjern alle monteringshjelpemidler ( rester av betong, planker, paller, plast, og lignende)</li> <li>● Før utstyret tas i bruk, burde man sjekke at det ikke er fare for at anorakksnorer og lignende som kan hekte seg fast noen steder på lekeapparatet. (Vedlagte snor med dobbe (kneledd) kan brukes til å sjekke at dette er i orden. Se vedlagte veiledning for bruk av denne. Dette gjøres for å oppdage eventuelle feilmonteringer.?)</li> <li>● NB! Bør stå i 2-3 dager før bruk</li> </ul>
<b>EN</b>	<ul style="list-style-type: none"> <li>● Make sure the area and depth of safer surfacing are according to the current standard, or to the manufacturer's recommendation</li> <li>● Make sure all tools and surplus materials are removed before play begins</li> <li>● PS! When complete, allow 2-3 days for the concrete to set before use</li> </ul>
<b>S</b>	<ul style="list-style-type: none"> <li>● Kontrollera att fallunderlag är utlagt enligt gällande regler eller vårt rekommendation</li> <li>● Ta bort alla monteringshjälpmedel (rester av betong, plankor, pallar, plast och liknande)</li> <li>● Innan lekredskapet används, kontrollera att anoracksnoddar eller kläder/delar av kläder eller liknande inte kan fastna i några delar på redskapet. (Den bipackade "knävringen" kan man med fördel användas för denna kontroll.</li> <li>● Detta görs för att upptäcka eventuella felmonteringar.)</li> </ul>

<b>Boltepakker for / Boltpackage for / Bultpaket för</b>						Sign. _____
<b>Stolpe 70x70 skrå</b>	<b>Ant= 4</b>	<b>Navn</b>	<b>Artnr/dimensjon</b>	<b>Ant</b>	<b>Lev</b>	
	C+D+E+F	VK70 2100-600 (1) Skrå	07-510-158	4		
	O+P+M+N	VK70 1700-600 Brikke på stolpe!	07-510-156	4		
		Torx M8x40 (1)	04-000-040	8		
	Hullsemutter (1) VK70	04-018-070	8			
<b>Stolpe 70x70</b>	<b>Ant= 4</b>	<b>Navn</b>	<b>Artnr/dimensjon</b>	<b>Ant</b>	<b>Lev</b>	
	A+B+G+H	VK70 1700-600 (1)	07-510-150	4		
	B+I+J+K+L	VK70 1400-600(1) Brikke på stolpe!	07-510-157	4		
		Endelokk	00-400-996	6		
<b>FundamentMini</b>	<b>Ant= 8+6</b>	<b>Navn</b>	<b>Artnr/dimensjon</b>	<b>Ant</b>	<b>Lev</b>	
		MiniSprosse 660 (1) Minisprosse 1250(1)	07-510-200 07-510-202	8 6		
		Brikke 50_1T (2)	04-060-040	34		
		Torx M8x35 (2)	04-000-035	34		
<b>FundamentSkive</b>	<b>Ant= 16</b>	<b>Navn</b>	<b>Artnr/dimensjon</b>	<b>Ant</b>	<b>Lev</b>	
		Skive (1)	07-510-201	16		
<b>Gulv mini</b>	<b>Ant= 4</b>	<b>Navn</b>	<b>Artnr/dimensjon</b>	<b>Ant</b>	<b>Lev</b>	
		Gulv Mini 520(1) Grå	07-510-580	4		
		Møbelknapp (4)	04-030-011	16		
		Torx M8x45 (4)	04-000-045	16		















**Boltepakker for / Boltpackage for / Bultpaket för**

Sign. \_\_\_\_\_

<b>Vegge 520x600</b>	<b>Ant= 3</b>	<b>Navn</b>	<b>Artnr/dimensjon</b>	<b>Ant</b>	<b>Lev</b>
		Vegge520x600 (1) Rød (Uten blomster)	07-520-810	3	
		Brikkespesial(4)	04-060-041	12	
		Brikke(4)	04-060-040	12	
		Torx M8x25(4)	04-000-025	12	
<b>Vegge 520x600</b>	<b>Ant= 3</b>	<b>Navn</b>	<b>Artnr/dimensjon</b>	<b>Ant</b>	<b>Lev</b>
		Vegge520x600 (1) Gul (Uten blomster)	07-510-811	3	
		Brikkespesial(4)	04-060-041	12	
		Brikke(4)	04-060-040	12	
		Torx M8x25(4)	04-000-025	12	
<b>Vegge 520x400</b>	<b>Ant= 1</b>	<b>Navn</b>	<b>Artnr/dimensjon</b>	<b>Ant</b>	<b>Lev</b>
		Vegge520x400 (1) Rød (Uten blomster)	07-510-210	1	
		Brikkespesial(4)	04-060-041	4	
		Brikke(4)	04-060-040	4	
		Torx M8x25(4)	04-000-025	4	

**Boltepakker for / Boltpackage for / Bultpaket för**

Sign. \_\_\_\_\_.

Sete rund stolpe	Ant= 1	Navn	Artnr/dimensjon	Ant	Lev
		Sete rund stolpe Gul	07-510-132	1	
		Vinkel 35x35x3(2) 11mm	04-070-036	2	
		Møbelknapp(2)	04-030-011	2	
		Brikke 501T(2)	04-060-040	2	
		Torx M8x12 (2) Torx M8x20 (2)	04-000-012 04-000-020	2 2	
		Skive M8 (2)	04-050-008	2	
Vegge 520x400 spor	Ant= 2	Navn	Artnr/dimensjon	Ant	Lev
		Vegge520x400(1) Rød (Uten blomster) Med spor	S07-510-212	2	
		Brikkespesial(4)	04-060-041	8	
		Brikke(4)	04-060-040	8	
		Torx M8x25(4)	04-000-025	8	

**Boltepakker for / Boltpackage for / Bultpaket för**









Sign. \_\_\_\_\_




<b>Sperrerør 520</b>	<b>Ant= 2</b>	<b>Navn</b>	<b>Artnr/dimensjon</b>	<b>Ant</b>	<b>Lev</b>
		Sperrerør 520 (1) Sort	07-510-160	2	
		Brikke 120_3T (2)	04-060-120	4	
		Torx M8x25 (4)	04-000-025	8	
<b>Sperrerør 520 gulv</b>	<b>Ant= 18</b>	<b>Navn</b>	<b>Artnr/dimensjon</b>	<b>Ant</b>	<b>Lev</b>
		Sperrerør 520 (1) Sort	07-510-161	18	
		Brikke 90_2T (2)	04-060-090	0 På stolpe	
		Torx M8x25 (2)	04-000-025	36	
<b>Sperrerør 520 gulv 4 hull 100</b>	<b>Ant= 2</b>	<b>Navn</b>	<b>Artnr/dimensjon</b>	<b>Ant</b>	<b>Lev</b>
		Sperrerør 520 (1) For brua 4 hull cc100 Sort	07-510-167	2	
		Brikke 90_2T (2)	04-060-090	0 På stolpe	
		Torx M8x25 (2)	04-000-025	4	



**Boltepakker for / Boltpackage for / Bultpaket för**

Sign. \_\_\_\_\_.

Utsikt	Ant= 1	Navn	Artnr/dimensjon	Ant	Lev
		Utsikt med sperrerør (1)	07-510-146	1	
		Gulv til utsikt (1) Grå	05-510-583	1	
		Torx M8x45 (4)	04-000-045	4	
		Sekskant M8x25	04-028-025	8	
		Møbelknapp M8x13x17	04-030-011	4	
		Brikke 120_3T	04-060-120	4	
		Plug Spor	00-400-980	2	

Kikkert	Ant= 1	Navn	Artnr/dimensjon	Ant	Lev
		Kikkert	35-100-615	1	
		Brikke 50_1T	04-060-050	2	
		Torx M8x25	04-000-025	2	














**Boltepakker for / Boltpackage for / Bultpaket för**

Sign. \_\_\_\_\_

Skrå plato	Ant= 1	Navn	Artnr/dimensjon	Ant	Lev
		Venstre vegg Skrå plato Rød	07-510-321	1	
		Gulv Skrå plato Grå	07-510-324	1	
		Høyre vegg Skrå plato Rød	07-510-322	1	
		Vinkel 35x35x35x3 11mm hull	04-070-036	2	
		Møbelknapp M8x13x17	04-030-011	2	
		Torx M8x12 Torx M8x25	04-000-012 04-000-025	2 14	
		Låsse Mutter M8	04-040-008	2	
		Skive M8	04-050-008	4	
		Brikke 50_1T	04-060-050	12	














**Boltepakker for / Boltpackage for / Bultpaket för**

Sign. \_\_\_\_\_

<b>Trappe 550 01-290-094</b>	<b>Ant= 1</b>	<b>Navn</b>	<b>Artnr/dimensjon</b>	<b>Ant</b>	<b>Lev</b>
		Rutsjebane Rød	01-290-094	1	
		Brikke90 3T(5)	04-060-090	2	
		Torx M8x35(4)	04-000-035	10	
		Fundamentskive(2) 2H 80	00-003-106	2	
		Skive M8(2)	04-050-008	6	
		Mutter M8(2)	04-040-008	6	
		Stålforankring(2) L=230	00-100-312	2	
<b>Vegge 520x600 med hull</b>	<b>Ant= 1</b>	<b>Navn</b>	<b>Artnr/dimensjon</b>	<b>Ant</b>	<b>Lev</b>
		Vegge520x600 (1) Med hull styr Rød (Uten blomster)	07-510-225	1	
	Brikkespesial(4)	04-060-041	4		
	Brikke(4)	04-060-040	4		
	Torx M8x25(4)	04-000-025	4		

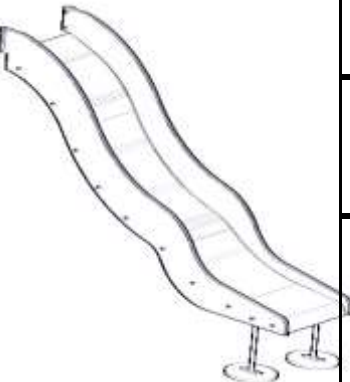







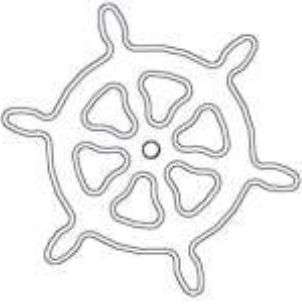





**Boltepakker for / Boltpackage for / Bultpaket för**

Sign. \_\_\_\_\_

<b>Krabbeplate HDPE</b>	<b>Ant= 1</b>	<b>Navn</b>	<b>Artnr/dimensjon</b>	<b>Ant</b>	<b>Lev</b>
		Krabbeplate på rør (1)	07-510-135	1	
		Brikke 150-2T	04-060-151	2	
		Torx M8x25 (4) Torx M8x35(4)	04-000-025 04-000-035	4 4	
		Skive M8	04-050-008	4	
		Låsemutter M8	04-040-008	4	
		Fundament plate	00-003-106	2	
<b>Søve Slide</b>	<b>Ant= 1</b>	<b>Navn</b>	<b>Artnr/dimensjon</b>	<b>Ant</b>	<b>Lev</b>
		Søve Slide	25-100-020	1	
		Brikke 50_1T (6)	04-060-050	6	
		Torx M8x30 (6)	04-000-030	6	
		Skive M8	04-050-008	6	
<b>Produktmerke</b>	<b>Ant= 1</b>	<b>Navn</b>	<b>Artnr/dimensjon</b>	<b>Ant</b>	<b>Lev</b>
		Produktmerking Hos Søve	25-200-180	1	

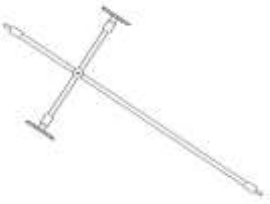












**Boltepakker for / Boltpackage for / Bultpaket för**

Sign. \_\_\_\_\_

<b>Rutsjebane 950 07-510-310</b>	<b>Ant= 1</b>	<b>Navn</b>	<b>Artnr/dimensjon</b>	<b>Ant</b>	<b>Lev</b>
		Rutsjebane Rød	07-510-310	1	
		Brikke120 3T(5)	04-060-120	2	
		Torx M8x35(4)	04-000-035	4	
		Torx M8x45(2)	04-000-045	2	
		Torzx M8x30(4)	04-000-030	4	
		Fundamentskive(2) 2H 80	00-003-106	2	
		Skive M8(2)	04-050-008	4	
		Mutter M8(2)	04-040-008	6	
	Stålforankring(2) L=230	00-100-312	2		
<b>Styr Skute</b>	<b>Ant= 1</b>	<b>Navn</b>	<b>Artnr/dimensjon</b>	<b>Ant</b>	<b>Lev</b>
		Skute styr	02-500-078	1	
		BilStyr Hylse	02-500-005	1	
		Torx M8x50	04-000-050	1	
		Skive M8	04-055-008	1	
		Møbelknapp(1)	04-030-011	1	

**Boltepakker for / Boltpackage for / Bultpaket för**











Sign. \_\_\_\_\_

<b>PolyTreppe 550 07-510-177</b>	<b>Ant= 1</b>	<b>Navn</b>	<b>Artnr/dimensjon</b>	<b>Ant</b>	<b>Lev</b>
		StigTrinn 550 (1) INKL beslag	07-510-177	1	
		Saddelwasher 38mm (1)	04-210-010	1	
		Brikke 120_3T (2)	04-060-120	2	
		Torx M8x20 (2)	04-000-020	4	
		Møbelknapp (1)	04-030-011	1	
		Fundamentskive	00-003-103	1	
		Skive M8	04-050-008	1	
		Låsemutter M8	04-040-008	1	
<b>Håndtak dobbel</b>	<b>Ant= 4</b>	<b>Navn</b>	<b>Artnr/dimensjon</b>	<b>Ant</b>	<b>Lev</b>
		Håndtak dobbel (1) Gul	S00-400-188	4	
		Brikke 50_1T (3)	04-060-050	12	
		Torx M8x30 (3)	04-000-030	12	

















**Boltepakker for / Boltpackage for / Bultpaket för**

Sign. \_\_\_\_\_.

<b>Nettbro rett tett 07-510-178</b>	<b>Ant= 1</b>	<b>Navn</b>	<b>Artnr/dimensjon</b>	<b>Ant</b>	<b>Lev</b>
		Nett (1) Rød INKL. beslag	07-510-178	1	
		Rør bue(2)	07-510-164	2	
		Brikke120 3T(8)	04-060-120	8	
		Torx M8x25(16)	04-000-025	16	
		Saddelwasher 38mm (32)	04-210-010	32	
		Møbelknapp (12)	04-030-025	16	
<b>Megafon</b>	<b>Ant= 1</b>	<b>Navn</b>	<b>Artnr/dimensjon</b>	<b>Ant</b>	<b>Lev</b>
		Megafon	35-100-620	1	
		Brikke 50_1T	04-060-050	2	
		Torx M8x25	04-000-025	2	

**Boltepakker for / Boltpackage for / Bultpaket för**

Sign. \_\_\_\_\_

Tak	Ant= 2	Navn	Artnr/dimensjon	Ant	Lev
		Tak mini (2) Grå Uten monster	07-510-205	4	
		Gavelplate(2) Grå Uten Monster	07-510-206	4	
		Vinkel 35x35x3(2) 11mm	04-070-036	4	
		Møbelknapp	04-030-011	8	
		Torx M8x12(4)	04-000-012	8	
		Skive M8 (4)	04-050-008	8	
Buttikkdisk	Ant= 1	Navn	Artnr/dimensjon	Ant	Lev
		Butikkdiskk	07-510-130	1	
		Vinkel 50x50x4(2) 11mm	04-070-050	2	
		Møbelknapp(2)	04-030-011	2	
		Brikke 501T(2)	04-060-040	2	
		Torx M8x12 (2) Torx M8x20 (2)	04-000-012 04-000-020	2 2	
		Skive M8 (2)	04-050-008	2	