

N**Monteringsanvisning****EN****Assembly Instructions****S****Monteringsanvisning**


Produkt nr. / Product no. / Produkt nr.

26-100-060**Grønn**

Ord. nr. _____

Dato. _____

Sign. _____

**søve**

Søve AS
Grønnvoldveien 290
3830 Ulefoss - Norway
Tlf: +47 35 94 65 65
www.sove.no

**søve**

Søve AB
EA Rosengrensgatan 32
421 31 Västra Frölunda
Phone: +46 (0)31 773 97 00
www.sove.se

Monteringstips / Assembly Advice / Monteringsstips**N**

- Les monteringsanvisningen nøye før montering.
- Monter elementene i rekkefølgen som vist.
- Boltene bør ikke skrues for hardt til før alt er montert, vatret og loddet. Skru så boltene til.
- NB! Ved bruk av drill, kan boltene ryke.
- På grunn av at solen kan gjøre rutsjeflaten veldig varm, bør rutsjebanens utløp vende mot nord-øst eller nord-vest.
- Er lekeutstyret plassert i naturlige ferdselstraséer må området sikres mot gjennomgang.
- Innspringningshinder bør vurderes rundt lekeapparater hvor det er stor bevegelse, f.eks. ved huskestativ.
- Det bør være fritt innsyn til lekeutstyr som er beregnet for barn under 3 år.

NB! Under monteringsarbeidet må utstyr, som ikke er forankret forsvarlig i bakken, sikres slik at det ikke velte.

Området må avstenges under montering av apparatene med sperrebånd eller lignende.

EN

- Read the instruction carefully before assembling the play unit.
- Assemble the components in the sequence shown in these instructions. Fixings must not be fully tightened during assembly. Before casting the foundations, the structure must be level and plumb, at which point all fixings are tightened. PS! If use of drill, the bolts may be wrecked.
- Avoid positioning the slide facing due south because of overheating – ideal positions are facing north-east or north-west. Secure the construction-area to prevent people from walking through it.
- Consider installing barriers around play-equipment which gives rise to a lot of activity – i.e. swings.
- Ensure that clear vision is possible across the play area so that supervision is possible from any position, particularly where children under 3 years of age will be playing.

NB! During assembly of the equipment, ensure that all structures are securely propped, especially when left overnight. Also ensure that equipment is supported

Monteringstips / Assembly Advice / Monteringsstips**S**

- Läs monteringsanvisningen noga före montering.

- Montera delarna i den ordningen som anvisas
- Skruvarna bör inte skruvas för hårt tills allt är monterat, i våg och lodat.

OBS! Används elektrisk skruvdragare, kan bulten gå sönder. Hårdra därför manuellt!

- Solen kan göra att rutchbanan blir väldigt varm. Banans nedfart rekommenderas att vändas i norrlig riktning
- Om lekplatsen placeras vid en gångväg mm bör området säkras mot genomfart av gående och cyklister.
- Insprängningshinder bör placeras runt lekutrustning med stor rörelse, t ex, gungställning.
- Det bör vara fri insyn till lekutrustning beräknat till barn under 3 år.

OBS! Under monteringsarbete bör utrustningen som inte ska förankras i marken, ställs så att den inte kan välta.

Området måste spärras när lekutrustningen byggs upp, med avspärrningsband eller liknande.

N

Alle mål er oppgitt i millimeter



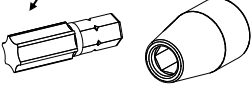




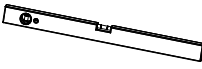


EN

Scale measured in mm


S

Alla mått är i millimeter.

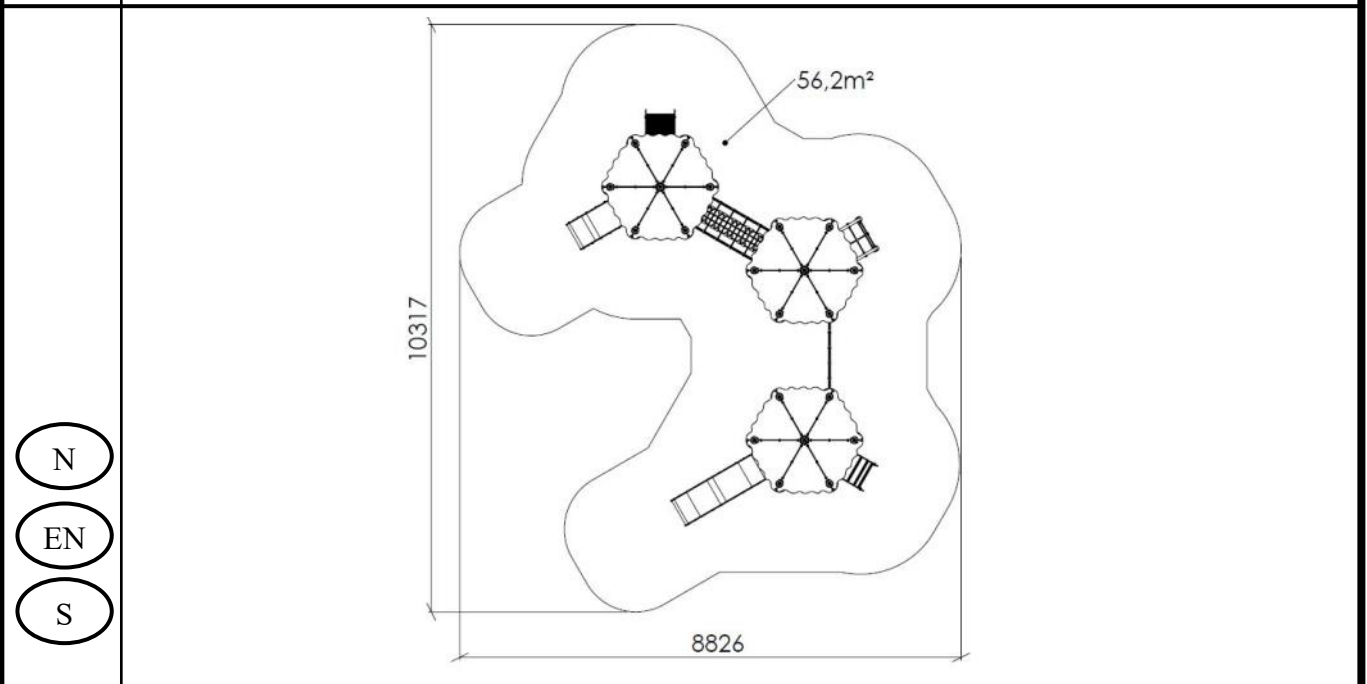
Nødvendig verktøy / Tools required / Nödvändiga verktyg

| | | | | | |
|-----------------------------------|--|---|---|--|--|
| <p>(N)</p> <p>(EN)</p> <p>(S)</p> | <p>(A)</p>  | <p>(B)</p> <p>Torx Nr 45 High quality</p>  | <p>(C)</p> <p>13 + 17mm</p>  | <p>(D)</p>  | <p>(E)</p>  |
| |  | <p>Metermål Metric measure Tumstock</p>  | <p>16 V</p>  | <p>Merkebånd Mark ribbon Märkeband</p>  | <p>5 mm 6 mm</p>  |

Nødvendig antall personer / Number of persons required / Rekommenderad antal personer

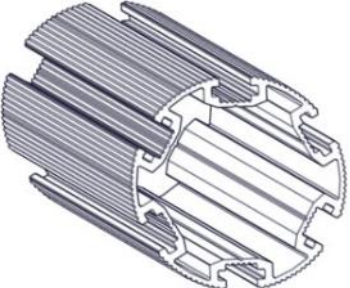




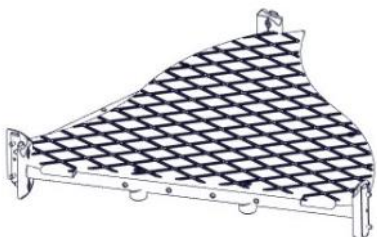


Anbefalt arealbehov ved montering / Recommended working space / Rekommenderad arealbehov vid montering




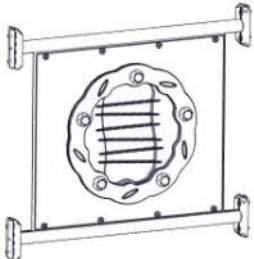
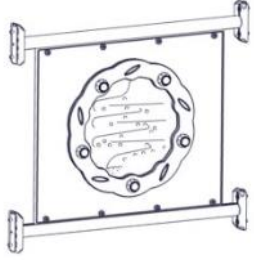
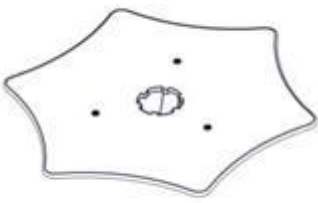


Boltepakker for / Boltpackage for / Bultpaket för

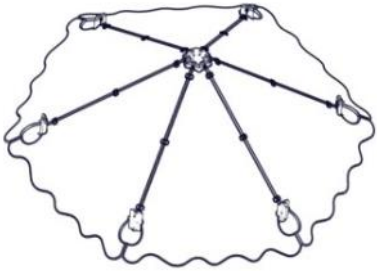
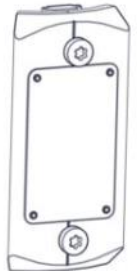


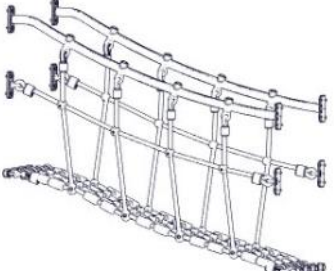

Sign. _____

| Villmark leketårn 6-kant trippel 26-100-060 | Navn | Artnr/ dimensjon | Ant | Lev |
|---|--|--|-------------------------------|-----|
|  | Stolpe Ø110 L= 2700 Brun (600-2100) Stolpe Ø110 L=3100 Brun (600-2500) Stolpe Ø110 L=3250 Brun (600-2650) Stolpe Ø110 L= 3650 Brun (600-3050) | SFA5126/1 SFA5126/1 SFA5126/1 SFA5126/1 | 6 12 1 2 | |
|  | Endelokk til stolpe Ø110 | 00-400-995 | 21 | |
|  | Gulv 6-kant standard CC = 880 Brun | 07-301-130K (se egen delmontering) | 9 | |
|  | Gulv 6-kant Rett/Bro/Tunell CC = 880 Brun | 07-301-132K (se egen delmontering) | 2 | |
|  | Gulv 6-kant Portal trap/rutsje CC = 880 Brun | 07-301-133K (se egen delmontering) | 4 | |
|  | Gulv 6-kant portal for bru 4hull CC = 100 CC = 880 Brun | 07-301-137K (Se egen delmontering) | 2 | |

Boltepakker for / Boltpackage for / Bultpaket för



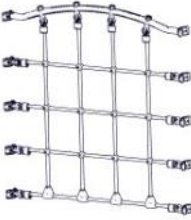


Sign. _____


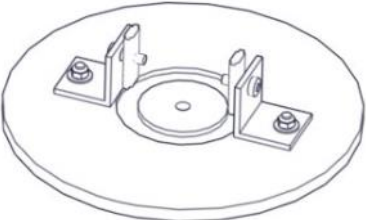


| Villmark leketårn 6-kant trippel 26-100-060 | Navn | Artnr/ dimensjon | Ant | Lev |
|---|--|--|-----|-----|
|  | Gulv 6-kant 1hull for nett- oppgang CC = 880 Brun | 07-301-138K (Se egen delmontering) | 1 | |
|  | Makeit rain panel på grønn plate CC880 med rør | 07-511-023K (se egen delmontering) | 1 | |
|  | Twist Bearing på grønn plate CC880 med rør | 07-511-022K (se egen delmontering) | 1 | |
|  | Bord 6kant hus Grønn | 07-520-604K (se egen delmontering) | 3 | |
|  | Rutsjebane H95 m/portal Grønn bane sort portal | 07-510-312K (se egen delmontering) | 1 | |
|  | Stige Bue H95 grønn m/ dobbelt grønn handtak | 07-510-492K (se egen delmontering) | 1 | |



| Boltepakker for / Boltpackage for / Bultpaket för | | Sign. _____ | | |
|---|---|--|------------|------------|
| Villmark leketårn 6-kant trippel 26-100-060 | Navn | Artnr/ dimensjon | Ant | Lev |
|  | Tak 6-kant CC = 880 Grønn | 07-520-619K (se egen delmontering) | 3 | |
|  | Produktmerke | 07-500-500 (se egen delmontering) | 1 | |
|  | Rekkverk åpen 655x610 cc880 | 07-302-130K (se egen delmontering) | 9 | |
|  | Portal CC880 VK70 Uten sperrerør Sort | 01-400-233K (Se egen delmontering) | 4 | |
|  | Mini nettbro skrå tett Sort | 07-510-591K (Se egen delmontering) | 1 | |
|  | Rutsjebane H55 m/portal CC880 Grønn | 07-510-308K (Se egen delmontering) | 1 | |

Boltepakker for / Boltpackage for / Bultpaket för

Sign. _____.

| Villmark leketårn 6-kant trippel 26-100-060 | Navn | Artnr/ dimensjon | Ant | Lev |
|---|--|--|-----|-----|
|  | Trapp H55 m/portal CC=880 Grønn | 01-290-100K (se egen delmontering) | 1 | |
|  | Sittebenk 6kant hus Grønn | 07-520-607K (se egen delmontering) | 6 | |
|  | Nett vertikal komplett med rør 26serie Sort | 07-510-197K (Se egen delmontering) | 1 | |
|  | Nett-oppgang komplett med rør H=95 Grå / Sort nett | 07-510-190K (Se egen delmontering) | 1 | |
|  | Sluse komplett H=790 Grønn | 07-500-074K (Se egen delmontering) | 2 | |
| | | | | |

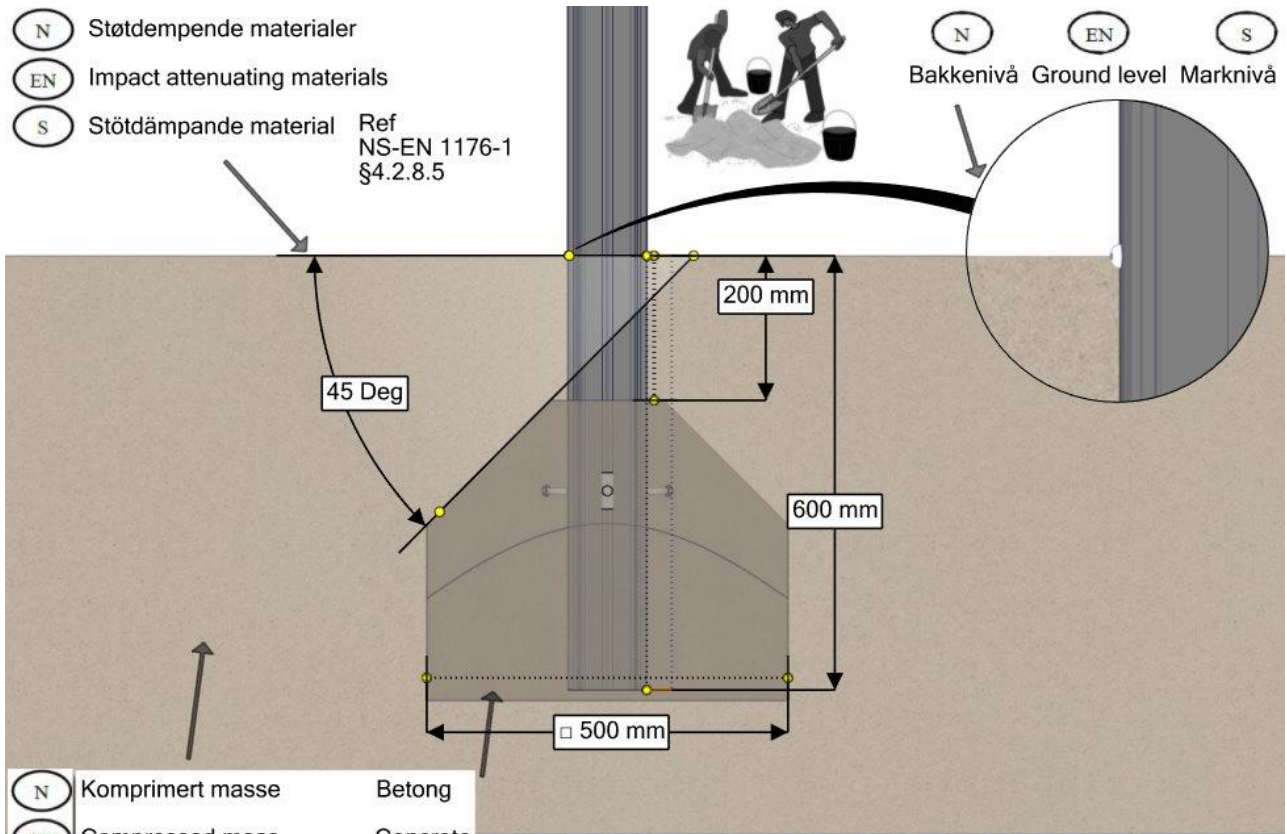
| Boltepakker for / Boltpackage for / Bultpaket för | | Sign. _____ | | |
|---|---|--|-----|-----|
| Villmark leketårn 6-kant trippel 26-100-060 | Navn | Artnr/ dimensjon | Ant | Lev |
| | Nedgravnings fundament | | | |
|  | Sperrerør rett Lengde = 750 Uten hull Sort | 07-500-075K (Se egen delmontering) | 36 | |
|  | Fundamentplate 1xØ110 stolpe | 07-400-101K (Se egen delmontering) | 21 | |
| | Fundament Støp | | | |
|  | Fundament betong Stolpe Ø110 | 00-003-111K (Se egen delmontering) | 21 | |
|  | Sperrerør rett Lengde = 750 Uten hull Sort | 07-500-075K (se egen delmontering) | 36 | |

| Boltepakker for / Boltpackage for / Bultpaket för | | Sign. _____ | | |
|--|---|--|-----|-----|
| Villmark leketårn 6-kant trippel 26-100-060 | Navn | Artnr/ dimensjon | Ant | Lev |
| | Overflate montering | | | |
|  | Fundament 3xØ110 for Betongdekke | 00-003-115K (se egen delemontering) | 3 | |
|  | Fundament 2xØ110 for Betongdekke | 00-003-114K (se egen delemontering) | 6 | |
| | | | | |
| | Stolpe kappes Rutsjebane kappes Stige buet kappes Rutsjebane kappes Trapp kappes Nett oppgang kappes | SFA5126/1 07-510-312K 07-510-492K 07-510-308K 01-290-100K 07-510-190K | 21 | |
| | Korte bolter | 04-000-016 | 8 | |

Fundamentering med betong / Foundation concrete / Förankring med betong

- (N) Støtdempende materialer
- (EN) Impact attenuating materials
- (S) Støtdämpande material Ref NS-EN 1176-1 §4.2.8.5

- (N) Bakkenivå
- (EN) Ground level
- (S) Marknivå

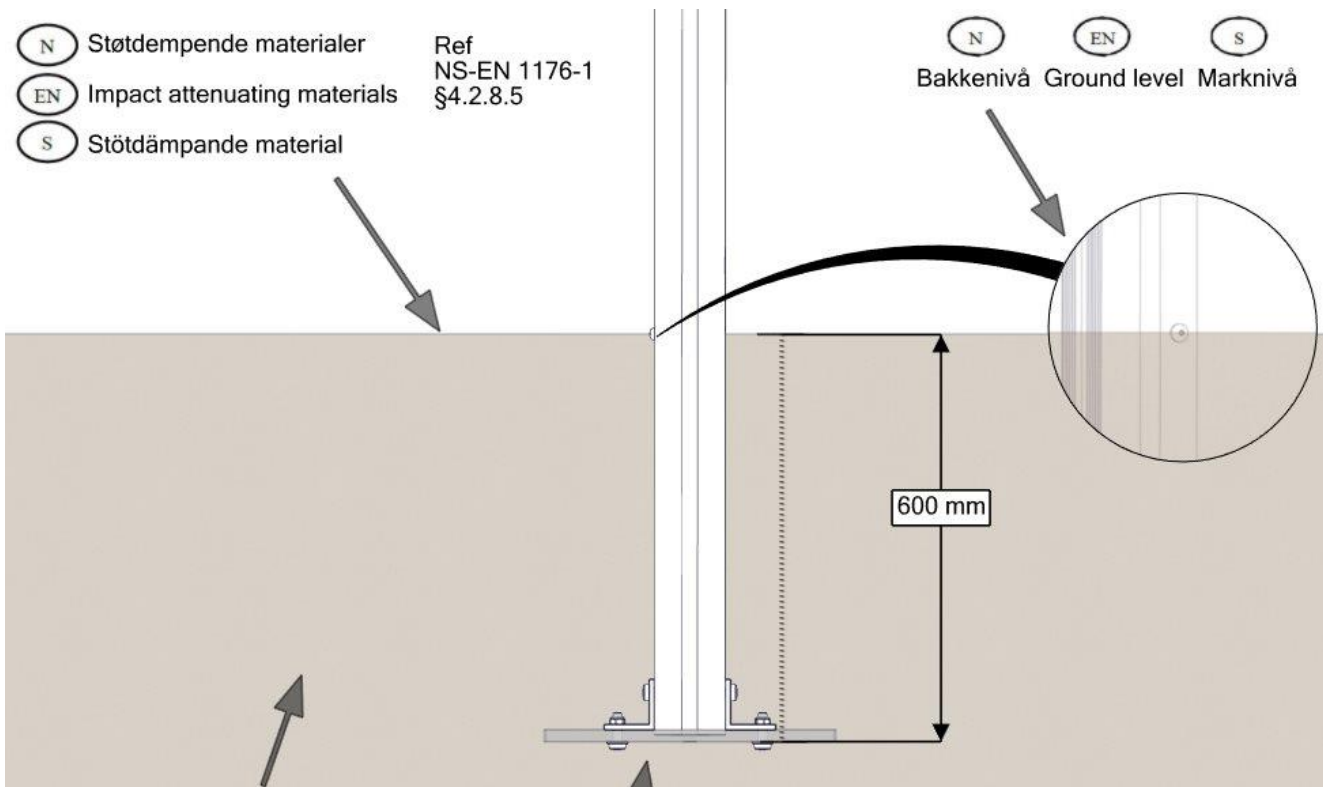


- (N) Komprimert masse Betong
- (EN) Compressed mass Concrete
- (S) Komprimerad massa Betong

Fundamentering uten betong / Foundation without concrete / Förankring utan betong

- (N) Støtdempende materialer Ref NS-EN 1176-1 §4.2.8.5
- (EN) Impact attenuating materials
- (S) Støtdämpande material

- (N) Bakkenivå
- (EN) Ground level
- (S) Marknivå

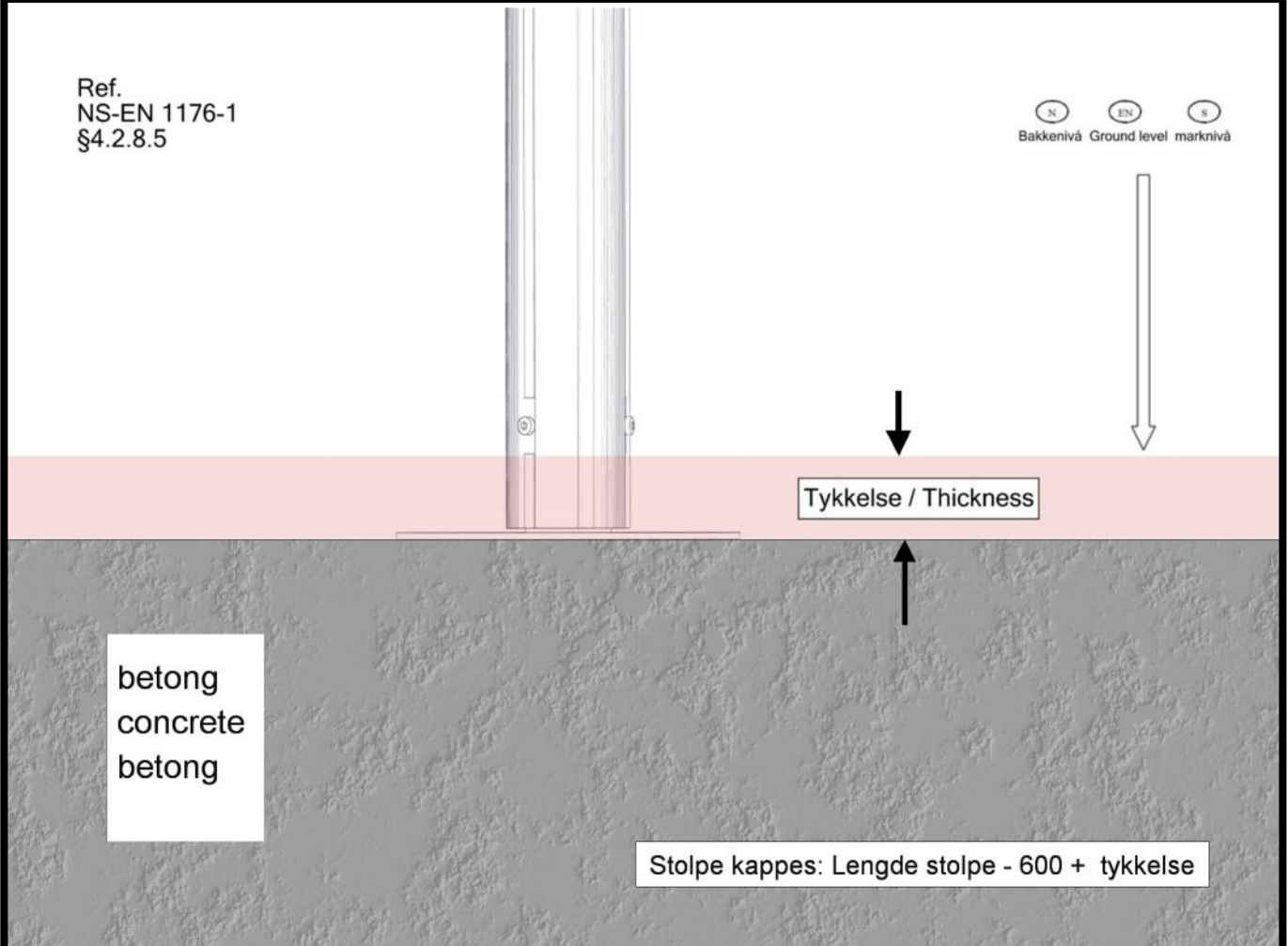


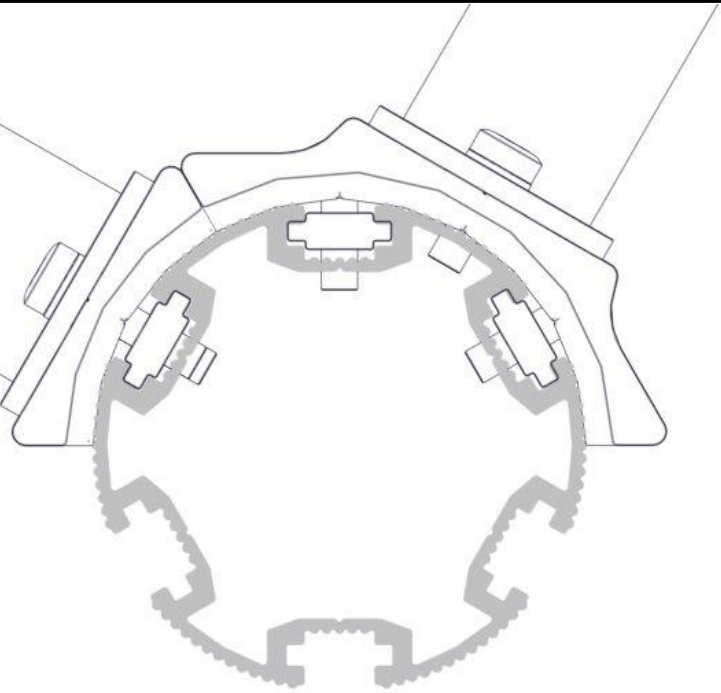
- (N) Komprimert masse Støpefri nedgraving
- (EN) Compressed mass Concrete-free anchor
- (S) Komprimerad massa Nedgravningsfundament

Overflatemontering/ Surface mounting/ Ytmontering

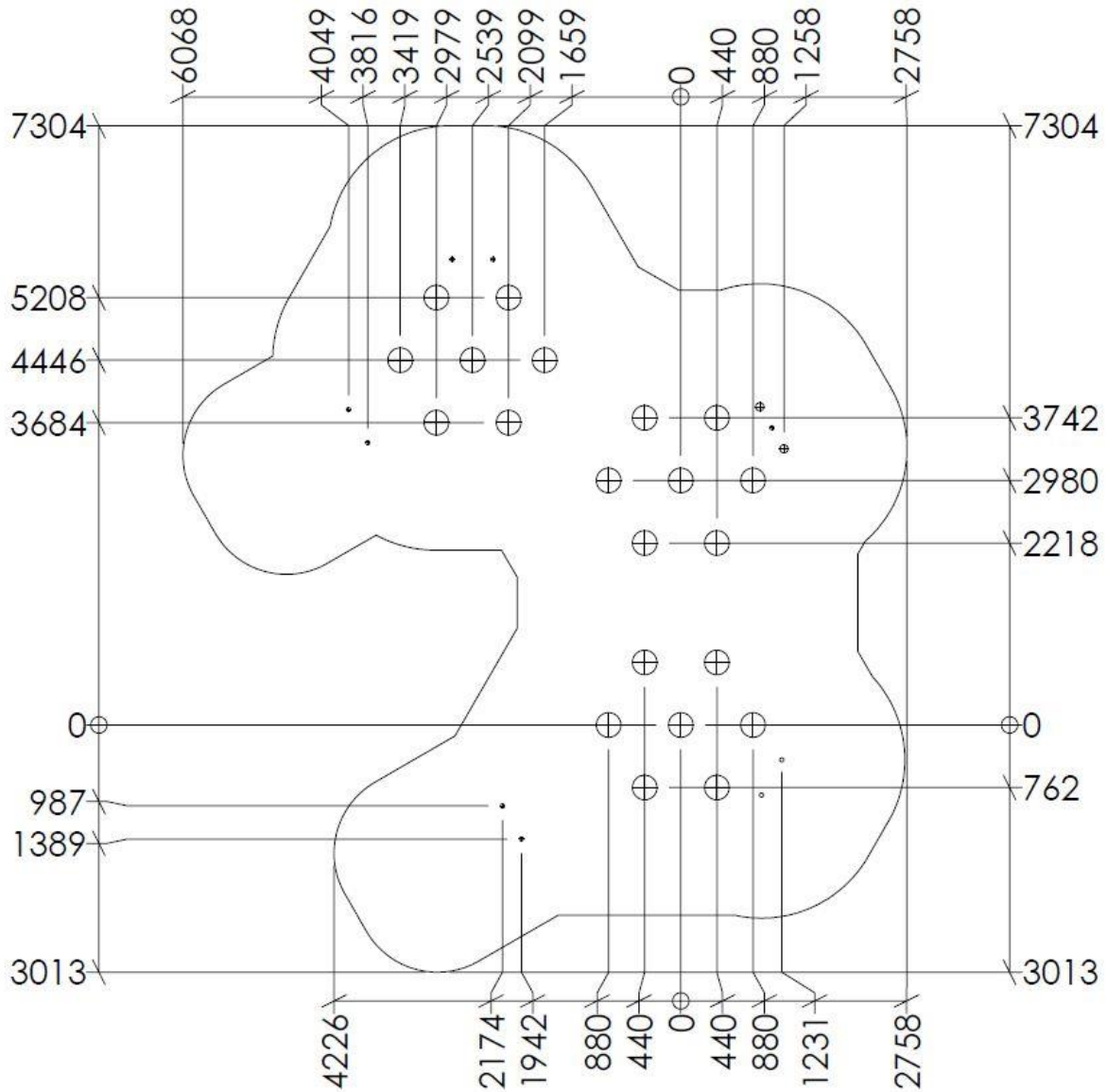
Ref.
NS-EN 1176-1
§4.2.8.5

(N) (EN) (S)
Bakkenivå Ground level marknivå



| | | | | |
|--|--|-------------------------|--------------------------------|----------------|
| <p>N Bolten skrues HELT igjennom aluminiumen. Maks moment: 30Nm</p> <p>EN The bolt must be tightened in to the post, so that it peirces the aluminium Max torque: 30Nm</p> <p>S Bulten skivas HELT ignom aluminiumen. Maks vridmoment: 30Nm</p> |  | | | |
| NO | Betongkvalitet | C25/30 | | |
| SE | Betongkvalitet | | | |
| EN | Concrete quality | | | |
| NO | Mengde betong | | 2,1 | m ³ |
| SE | Mängd betong | | | |
| EN | Amount of concrete | | | |
| NO | Fundament størrelse | | 0,5 x 0,5 x 0,4 | m |
| SE | Stiftelsestorlek | | | |
| EN | Foundation size | | | |
| NO | For sikkerhet må fundamentene med sand eller myk jord være minst 50% større i areal | | | |
| SE | För säkerheten måste grunden med sand eller mjuk jord vara minst 50% större i området | | | |
| EN | For safety, the foundations with sand or soft soil must be at least 50% larger in area | | | |
| NO | Tyngste element | 07-510-311 | 53 | Kg |
| SE | Tyngsta element | | | |
| EN | Heaviest element | | | |
| NO | Største element | 07-510-311 SFA5126/1 | 2,13x0,56x0,36 L=3,6 Ø=0,11 | m |
| SE | Största element | | | |
| EN | Biggest element | | | |

Plassering av forankringer / Ground plan / Placering av förankringar



N

Alle mål er oppgitt i millimeter

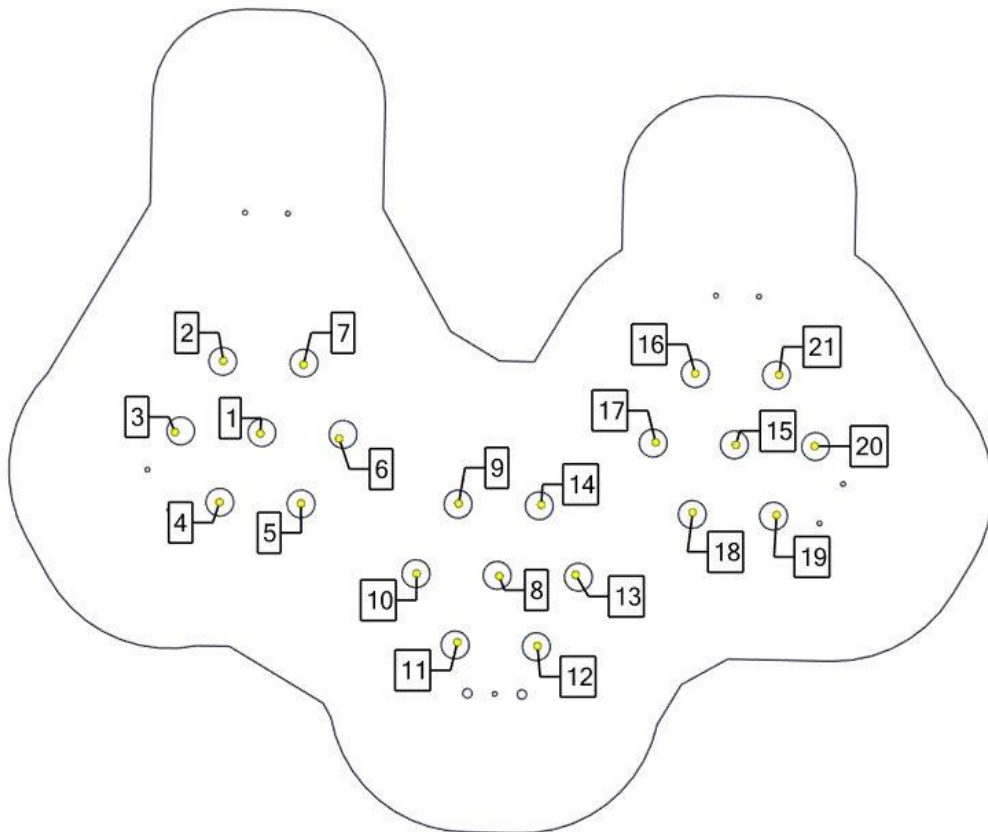
EN

Scale measured in mm

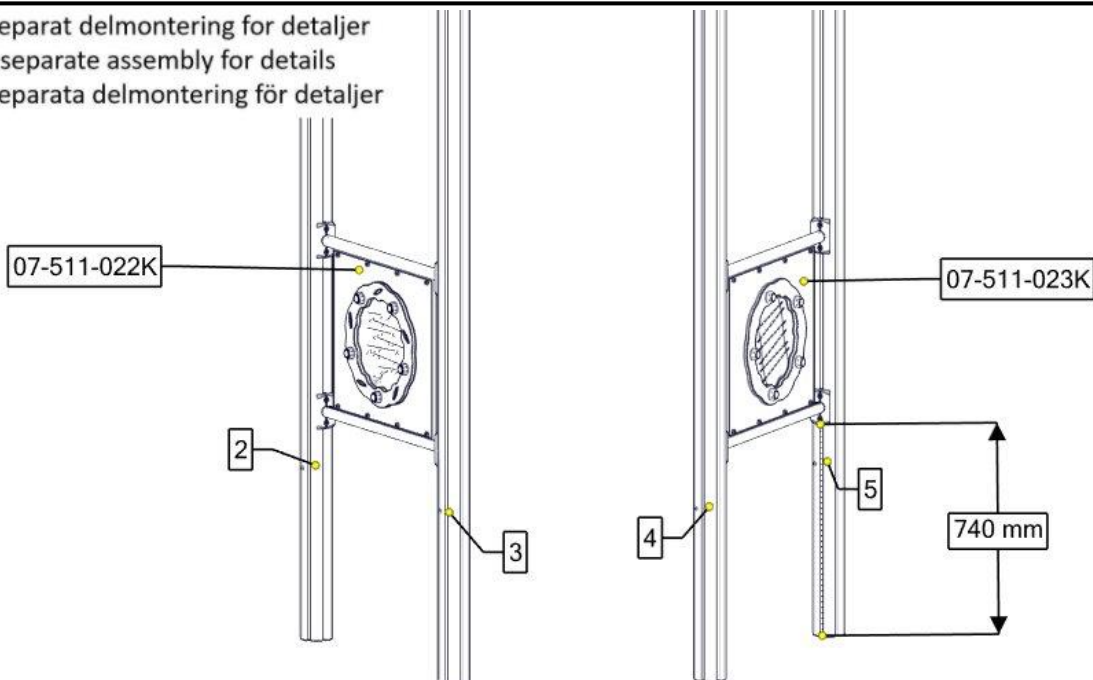
S

Alla mått är i millimeter.

Montering av lekeapparatet / Assembly instructions / Montering av lekredskapet

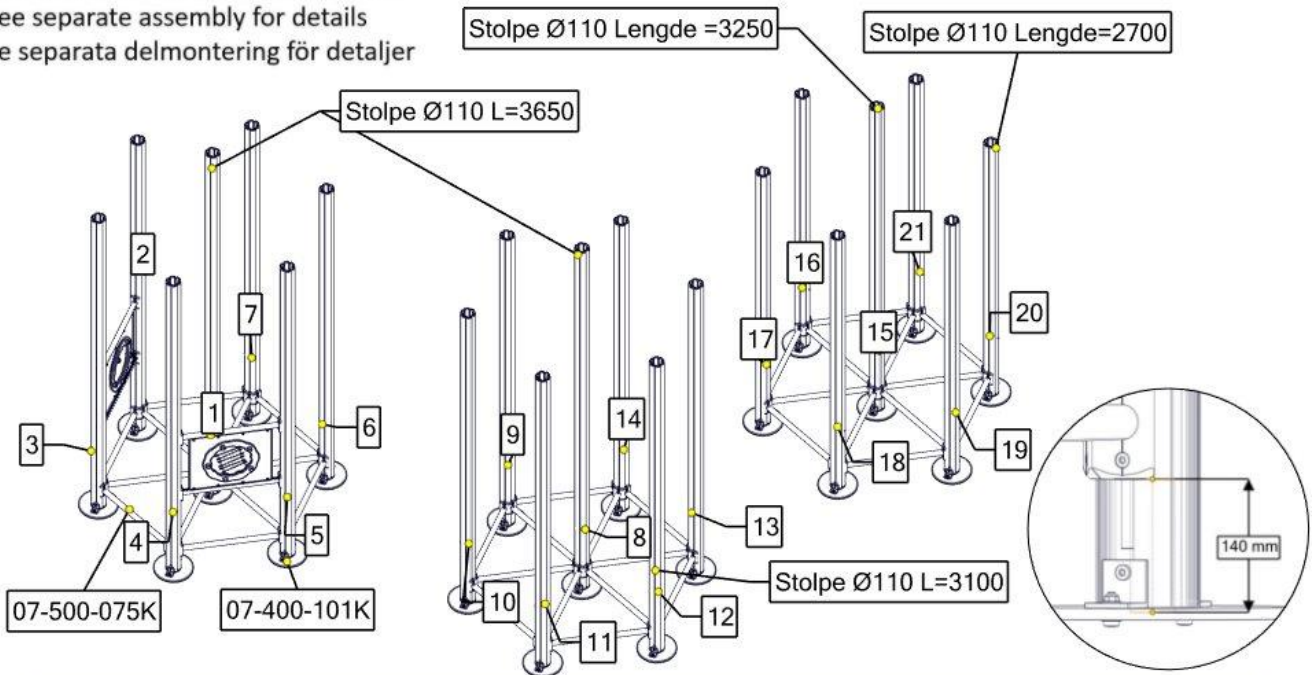


Se separat delmontering for detaljer
 See separate assembly for details
 Se separata delmontering för detaljer



| Part Name | Article nr. | Qty |
|------------------------------------|-------------|-----|
| Stolpe Ø110 L=3100 (2500-600) | SFA5126/1 | 4 |
| Rekkverk Twist Bearing green CC880 | 07-511-022K | 1 |
| Rekkverk make it rain green CC880 | 07-511-023K | 1 |

Se separat delmontering for detaljer
 See separate assembly for details
 Se separata delmontering för detaljer

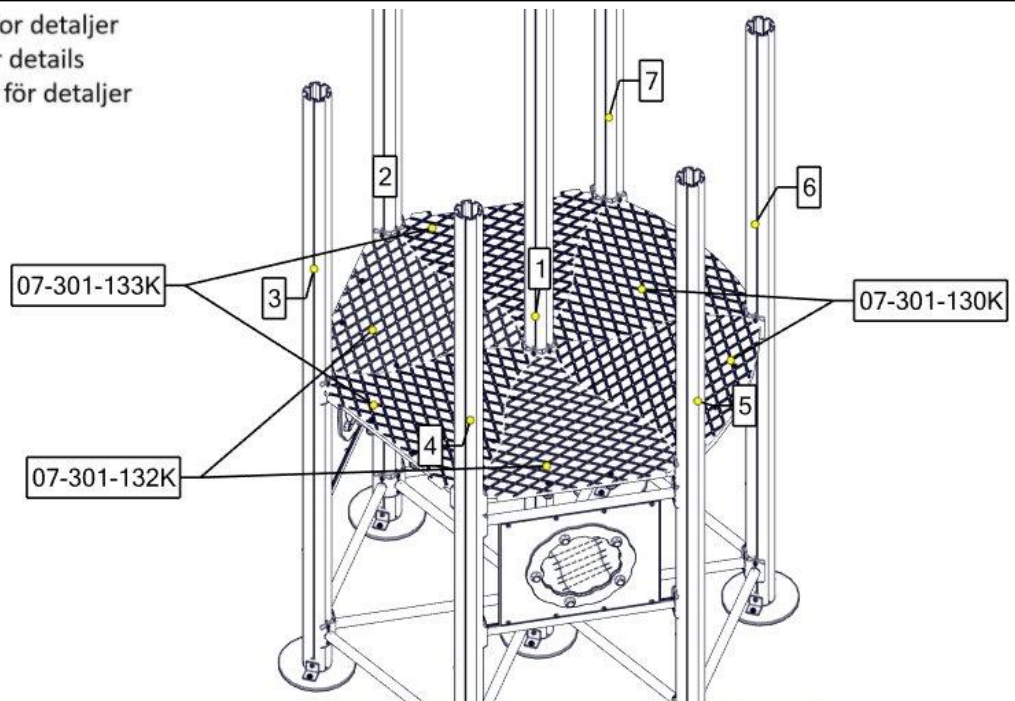


| Part Name | Article nr. | Qty |
|-------------------------------------|-------------|-----|
| Stolpe Ø110 Lengde=2700 (2100-600) | SFA5126/1 | 6 |
| Stolpe Ø110 Lengde =3250 (2650-600) | SFA5126/1 | 1 |
| Stolpe Ø110 L=3650 (3050-600) | SFA5126/1 | 2 |
| Stolpe Ø110 L=3100 (2500-600) | SFA5126/1 | 8 |

| Part Name | Article nr. | Qty |
|--------------------------------------|-------------|-----|
| Sperrerør rett L=750 uten hull | 07-500-075K | 36 |
| Fundamentplate 1x110 stolpe komplett | 07-400-101K | 21 |

Se separat delmontering for detaljer
 See separate assembly for details
 Se separata delmontering för detaljer

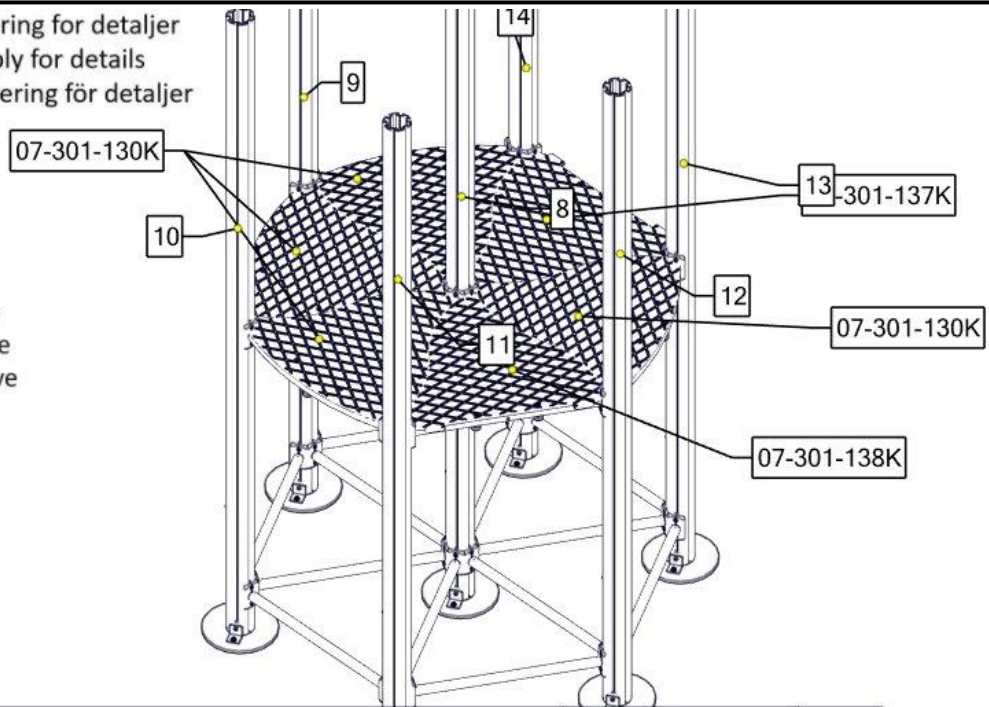
Brikke 120 3xM8
 Montert hos Søve
 Assembled at Søve
 Monterad hos Søve



| Part Name | Article nr. | Qty |
|--------------------------------------|-------------|-----|
| Gulv 6-kantRutsjebane | 07-301-133K | 2 |
| Gulv 6-kant tunell bro brun komplett | 07-301-132K | 2 |
| Gulv 6-kant STD komplett (2spererør) | 07-301-130K | 2 |

Se separat delmontering for detaljer
 See separate assembly for details
 Se separata delmontering för detaljer

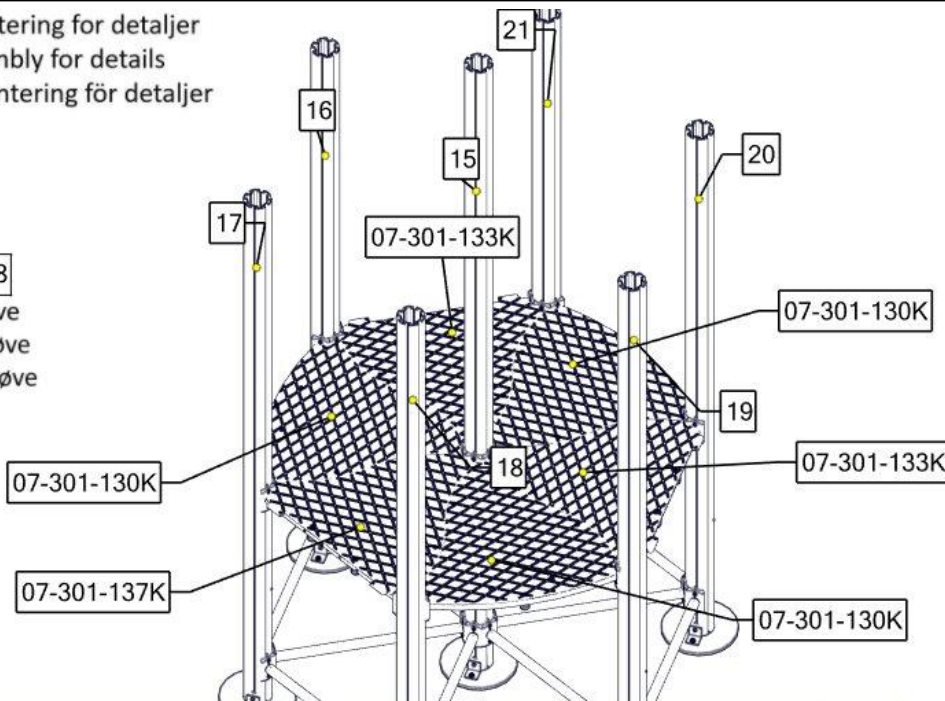
Brikke 120 3xM8
 Montert hos Søve
 Assembled at Søve
 Monterad hos Søve



| Part Name | Article nr. | Qty |
|--------------------------------------|-------------|-----|
| Gulv 6-kant_bru_komplett | 07-301-137K | 1 |
| Gulv 6-kant STD komplett (2spererør) | 07-301-130K | 4 |
| Gulv 6-kant nett-oppgang 1hull | 07-301-138K | 1 |

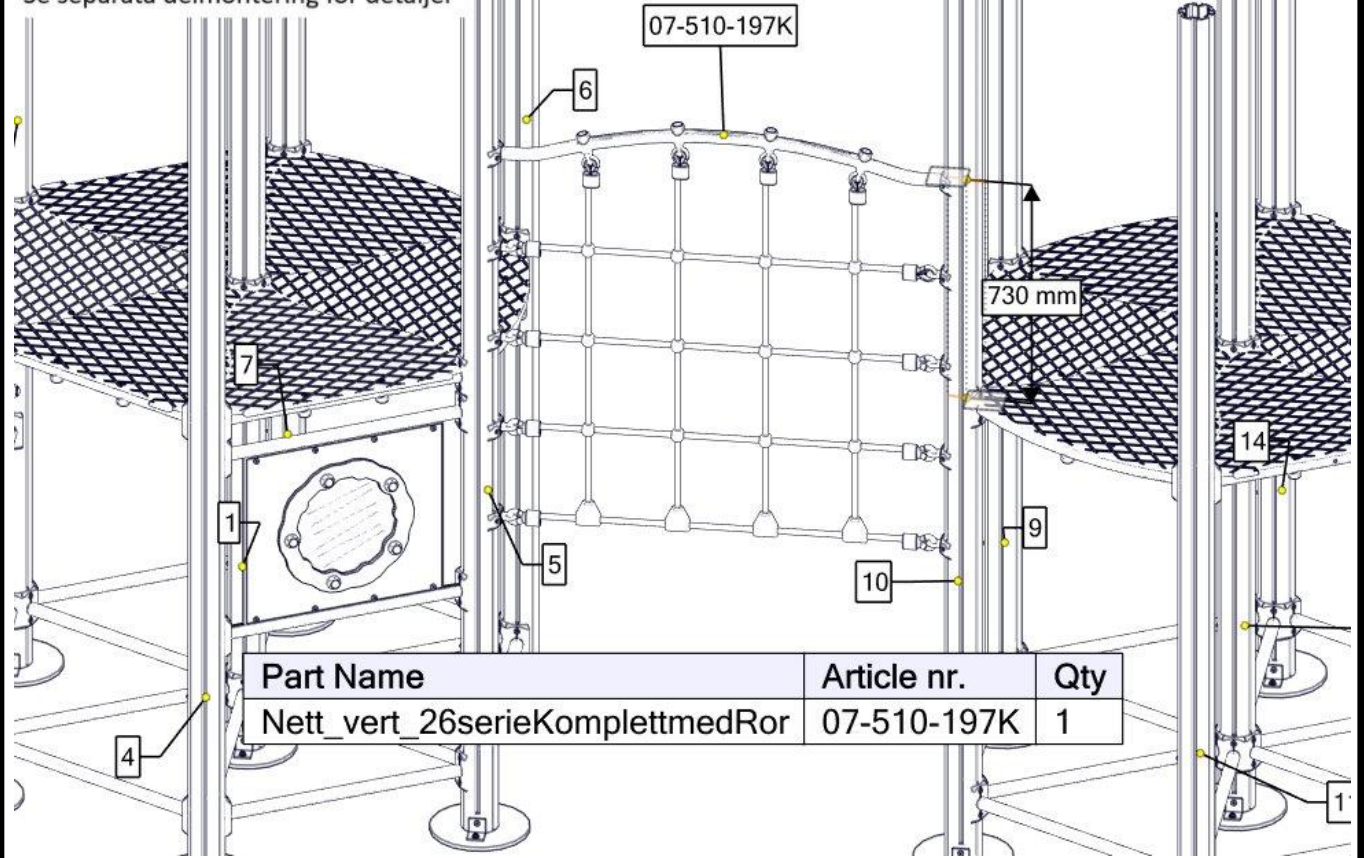
Se separat delmontering for detaljer
 See separate assembly for details
 Se separata delmontering för detaljer

Brikke 120 3xM8
 Montert hos Søve
 Assembled at Søve
 Monterad hos Søve



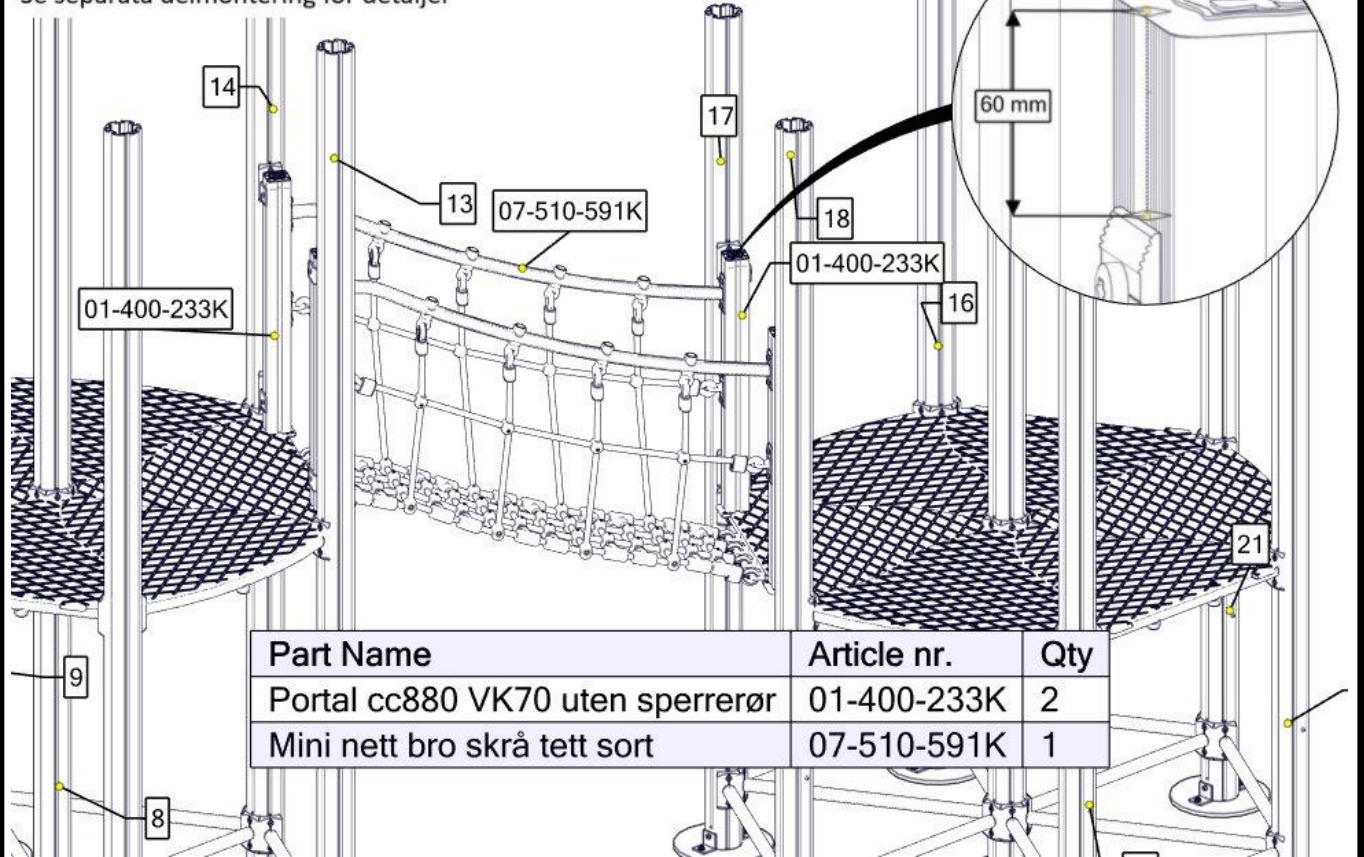
| Part Name | Article nr. | Qty |
|--------------------------------------|-------------|-----|
| Gulv 6-kantRutsjebane | 07-301-133K | 2 |
| Gulv 6-kant_bru_komplett | 07-301-137K | 1 |
| Gulv 6-kant STD komplett (2spererør) | 07-301-130K | 3 |

Se separat delmontering for detaljer
 See separate assembly for details
 Se separata delmontering för detaljer



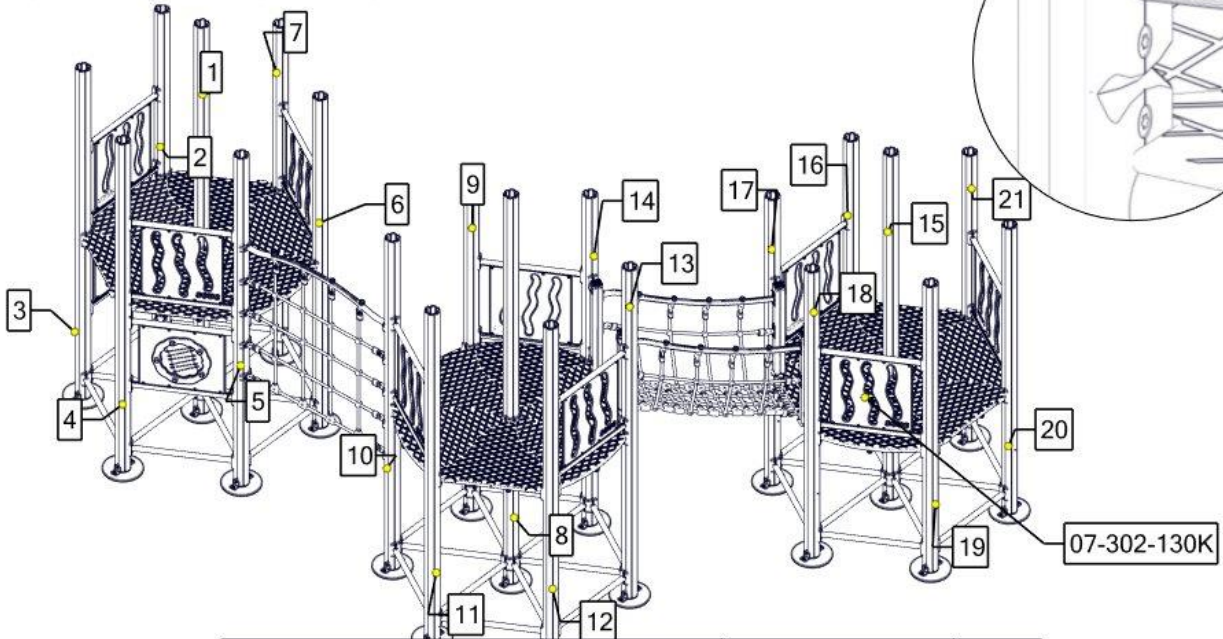
| Part Name | Article nr. | Qty |
|---------------------------------|-------------|-----|
| Nett_vert_26serieKomplettmedRor | 07-510-197K | 1 |

Se separat delmontering for detaljer
 See separate assembly for details
 Se separata delmontering för detaljer



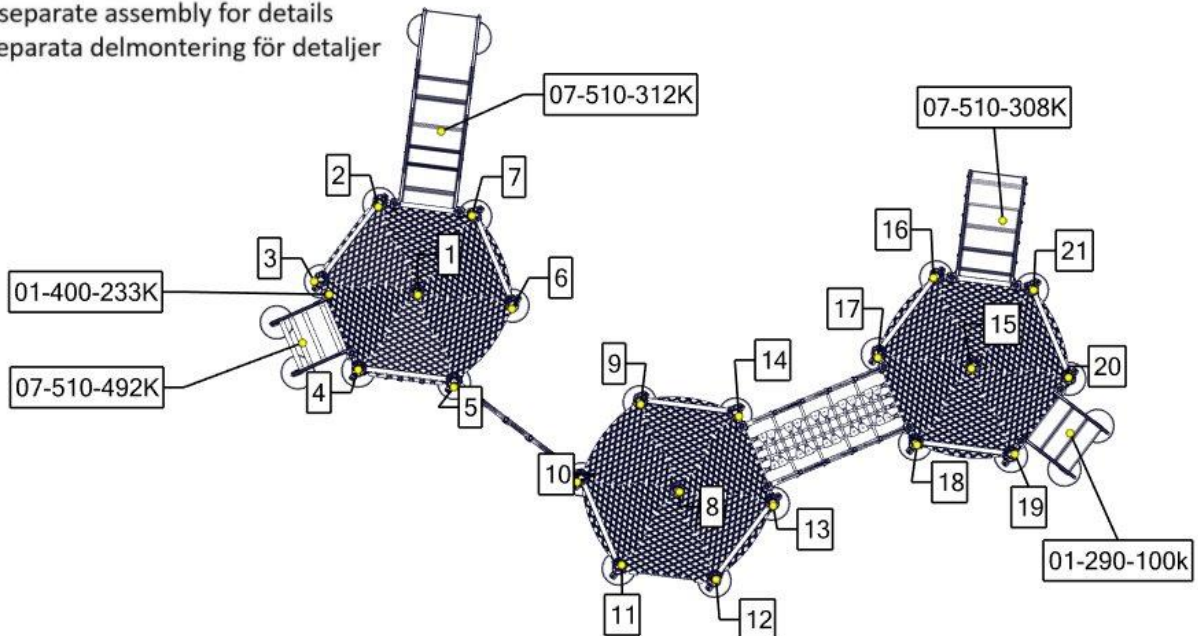
| Part Name | Article nr. | Qty |
|----------------------------------|-------------|-----|
| Portal cc880 VK70 uten sperrerør | 01-400-233K | 2 |
| Mini nett bro skrå tett sort | 07-510-591K | 1 |

Se separat delmontering for detaljer
 See separate assembly for details
 Se separata delmontering för detaljer



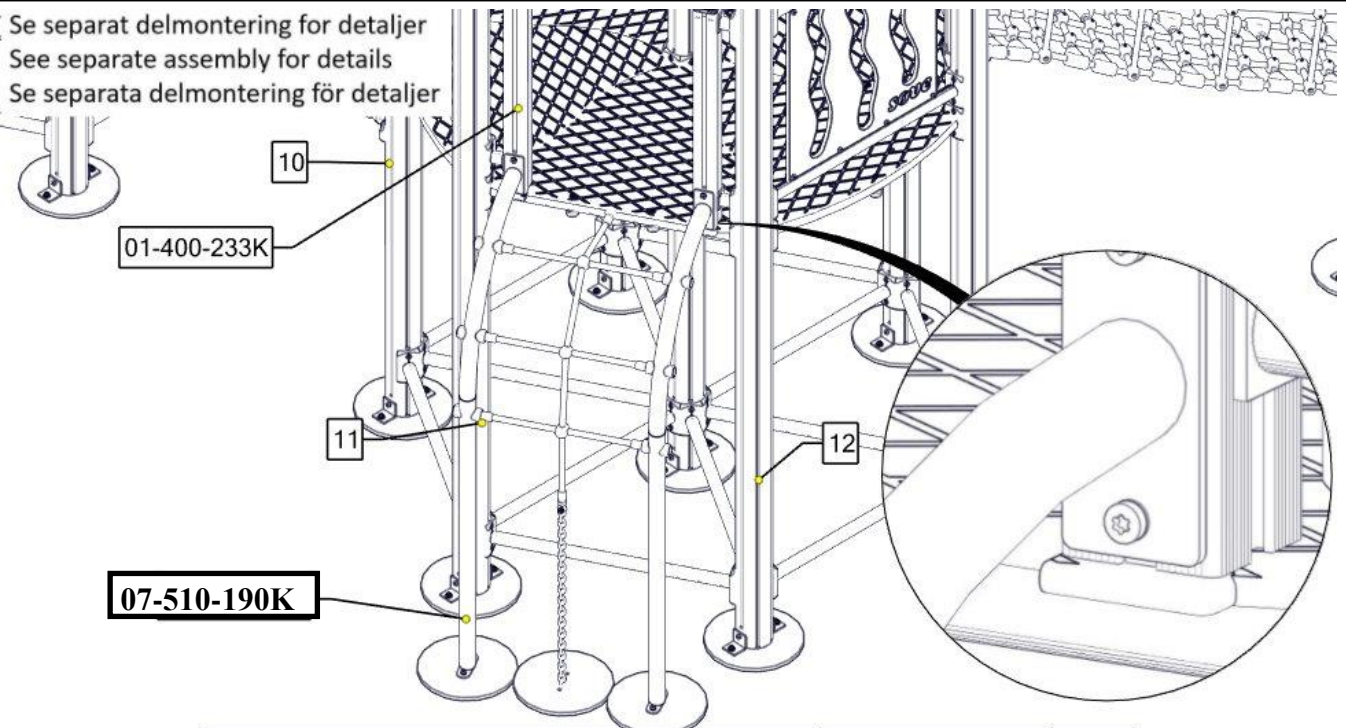
| Part Name | Article nr. | Qty |
|-----------------------------|-------------|-----|
| Rekkverk åpen 655x610 cc880 | 07-302-130K | 9 |

Se separat delmontering for detaljer
 See separate assembly for details
 Se separata delmontering för detaljer



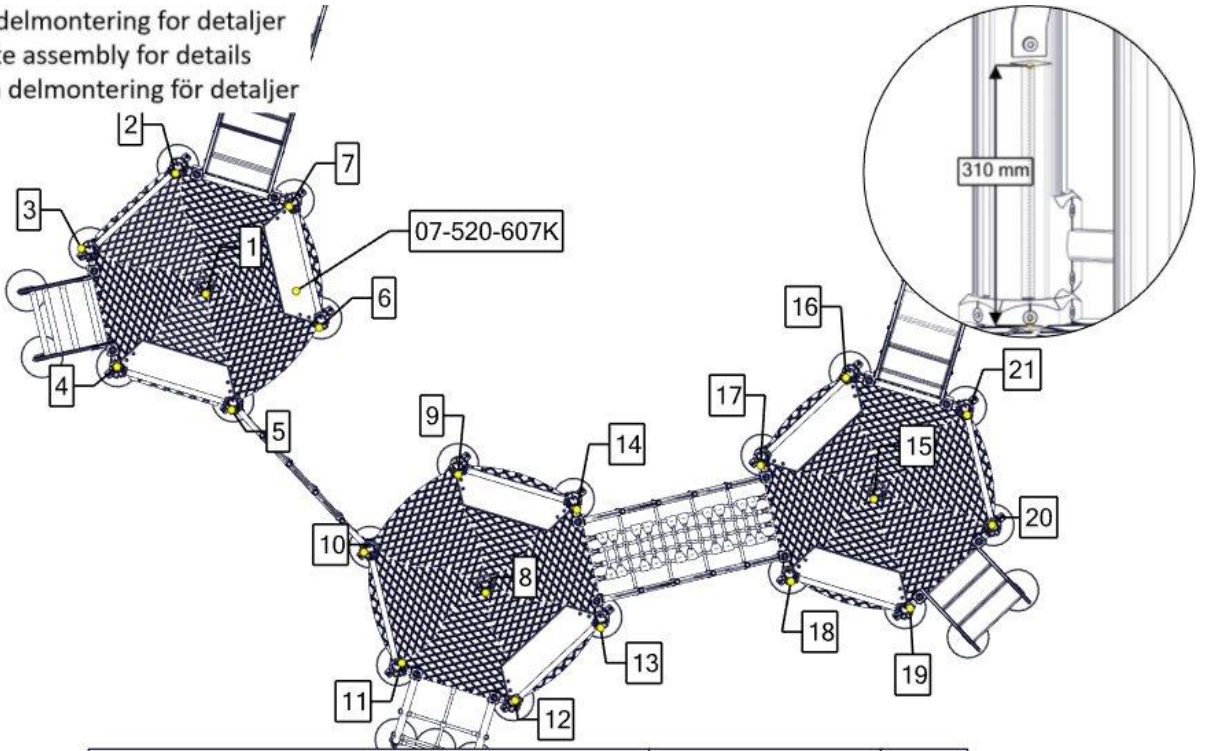
| Part Name | Article nr. | Qty |
|--|-------------|-----|
| Trapp H55 m/portal cc880 | 01-290-100k | 1 |
| Stige bue H=0,95 grønn m grønn handtak | 07-510-492K | 1 |
| Rutsjebane H55 m / portal cc880 | 07-510-308K | 1 |
| Portal cc880 VK70 uten sperrerør | 01-400-233K | 1 |
| Mini, Rutsjebane H=950 m/portal cc880 | 07-510-312K | 1 |

Se separat delmontering for detaljer
 See separate assembly for details
 Se separata delmontering för detaljer

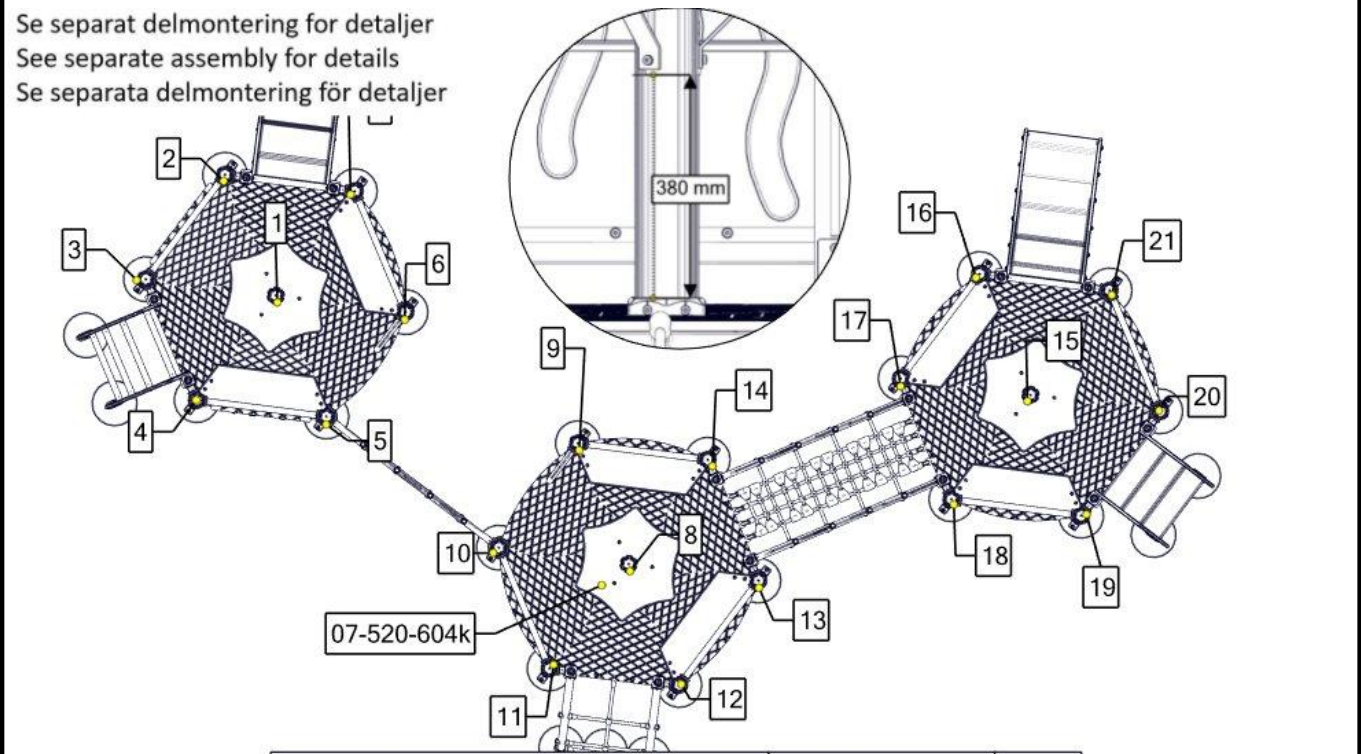
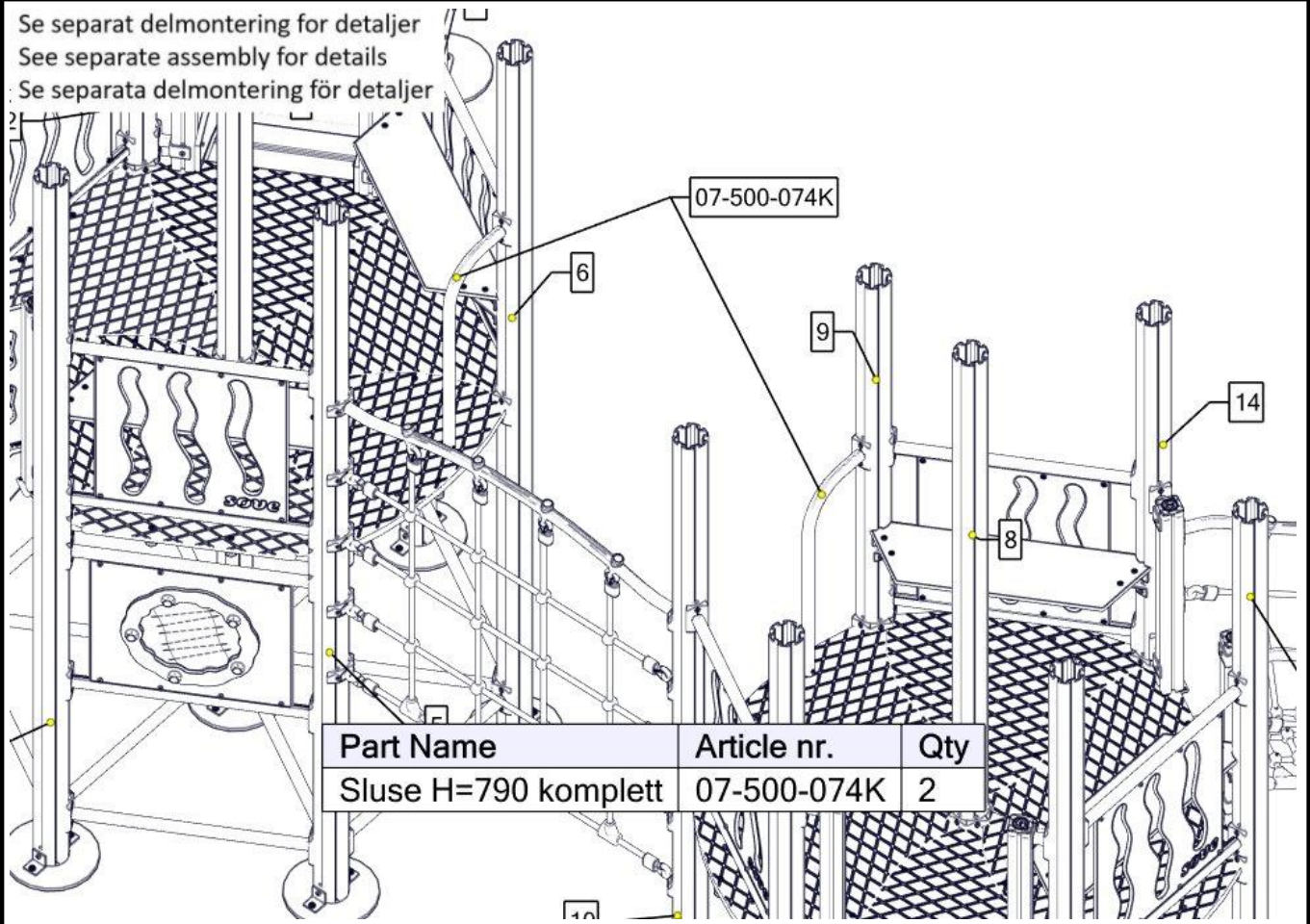


| Part Name | Article nr. | Qty |
|--------------------------------------|-------------|-----|
| Portal cc880 VK70 uten sperrerør | 01-400-233K | 1 |
| Nettoppgang H=95 komplett m rør Sort | 07-510-190K | 1 |

Se separat delmontering for detaljer
 See separate assembly for details
 Se separata delmontering för detaljer

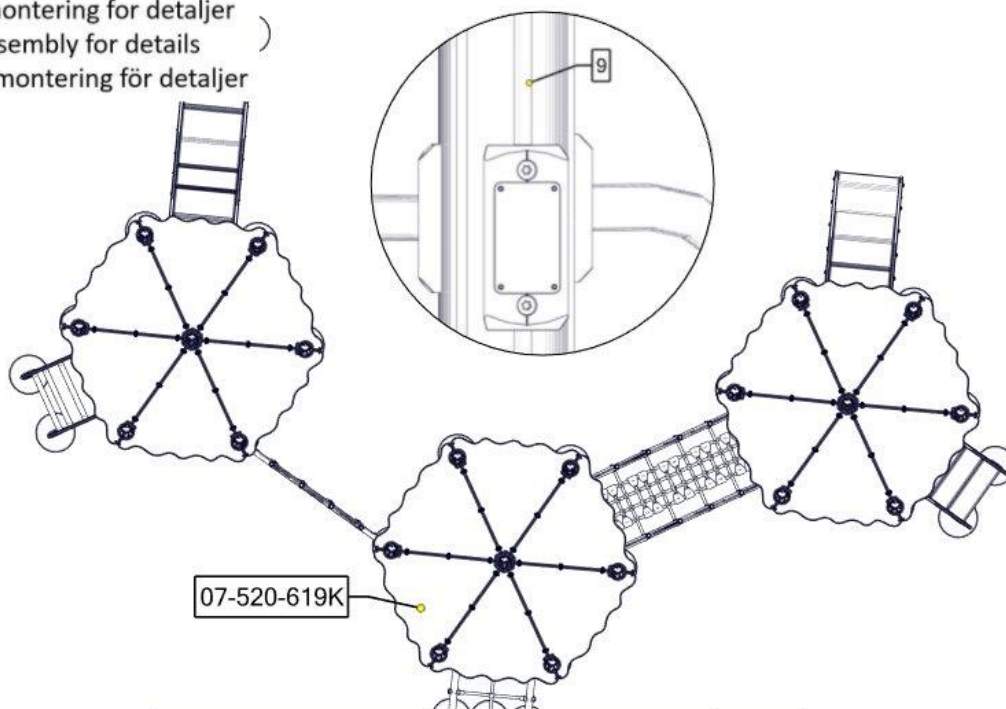


| Part Name | Article nr. | Qty |
|-----------------------------------|-------------|-----|
| Sitebenk 6kant hus grønn komplett | 07-520-607K | 6 |



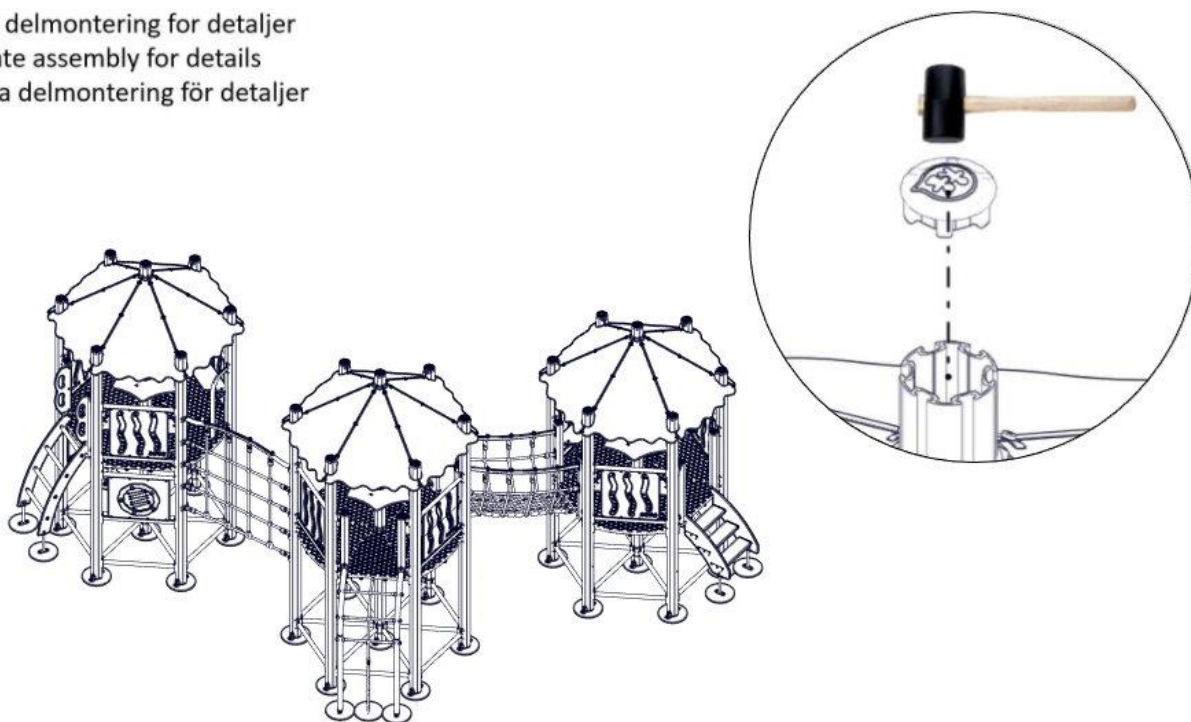
| Part Name | Article nr. | Qty |
|-------------------------------|-------------|-----|
| Bord 6kant hus grønn komplett | 07-520-604k | 3 |

Se separat delmontering for detaljer
 See separate assembly for details
 Se separata delmontering för detaljer



| Part Name | Article nr. | Qty |
|---------------------|-------------|-----|
| Tak 6-kant komplett | 07-520-619K | 3 |
| Produktmerke | 07-500-500 | 1 |

Se separat delmontering for detaljer
 See separate assembly for details
 Se separata delmontering för detaljer

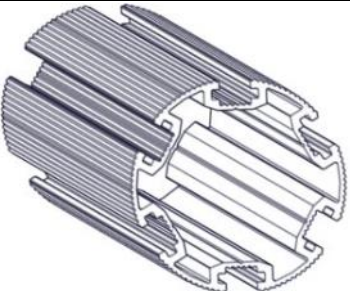




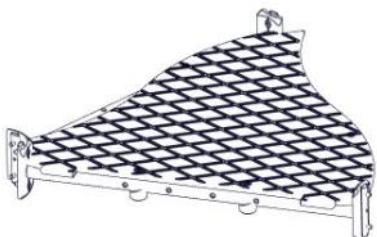



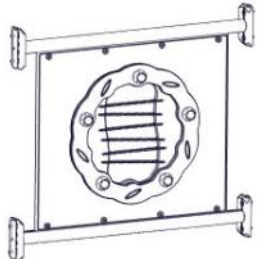
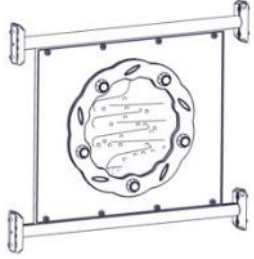
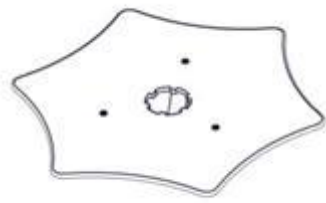


| Part Name | Article nr. | Qty |
|--------------|-------------|-----|
| Endelokk 110 | 00-400-995 | 21 |

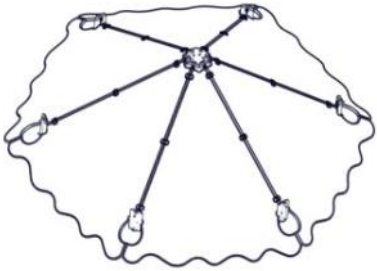



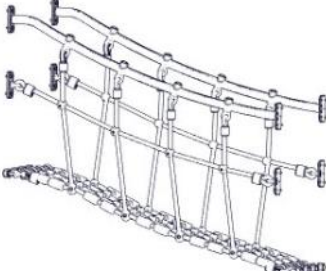

| Før utstyret tas i bruk / Before play begins / Innan lekredskapet tas i bruk | |
|---|--|
| N | <ul style="list-style-type: none"> ● Påse at fallunderlag er utlagt i henhold til gjeldende regler eller vår anbefaling ● Fjern alle monteringshjelpemidler (rester av betong, planker, paller, plast, og lignende) ● Før utstyret tas i bruk, burde man sjekke at det ikke er fare for at anorakksnorer og lignende som kan hekte seg fast noen steder på lekeapparatet. (Vedlagte snor med dobbe (kneledd) kan brukes til å sjekke at dette er i orden. Se vedlagte veiledning for bruk av denne. Dette gjøres for å oppdage eventuelle feilmonteringer.?) ● NB! Bør stå i 2-3 dager før bruk |
| EN | <ul style="list-style-type: none"> ● Make sure the area and depth of safer surfacing are according to the current standard, or to the manufacturer's recommendation ● Make sure all tools and surplus materials are removed before play begins ● PS! When complete, allow 2-3 days for the concrete to set before use |
| S | <ul style="list-style-type: none"> ● Kontrollera att fallunderlag är utlagt enligt gällande regler eller vårt rekommendation ● Ta bort alla monteringshjälpmedel (rester av betong, plankor, pallar, plast och liknande) ● Innan lekredskapet används, kontrollera att anoracksnoddar eller kläder/delar av kläder eller liknande inte kan fastna i några delar på redskapet. (Den bipackade "knävringen" kan man med fördel användas för denna kontroll. ● Detta görs för att upptäcka eventuella felmonteringar.) |

Boltepakker for / Boltpackage for / Bultpaket för

Sign. _____






| Villmark leketårn 6-kant trippel 26-100-060 | Navn | Artnr/ dimensjon | Ant | Lev |
|---|--|--|-------------------------------|-----|
|  | Stolpe Ø110 L= 2700 Brun (600-2100) Stolpe Ø110 L=3100 Brun (600-2500) Stolpe Ø110 L=3250 Brun (600-2650) Stolpe Ø110 L= 3650 Brun (600-3050) | SFA5126/1 SFA5126/1 SFA5126/1 SFA5126/1 | 6 12 1 2 | |
|  | Endelokk til stolpe Ø110 | 00-400-995 | 21 | |
|  | Gulv 6-kant standard CC = 880 Brun | 07-301-130K (se egen delmontering) | 9 | |
|  | Gulv 6-kant Rett/Bro/Tunell CC = 880 Brun | 07-301-132K (se egen delmontering) | 2 | |
|  | Gulv 6-kant Portal trap/rutsje CC = 880 Brun | 07-301-133K (se egen delmontering) | 4 | |
|  | Gulv 6-kant portal for bru 4hull CC = 100 CC = 880 Brun | 07-301-137K (Se egen delmontering) | 2 | |





| Boltepakker for / Boltpackage for / Bultpaket för | | Sign. _____ | | |
|---|--|--|------------|------------|
| Villmark leketårn 6-kant trippel 26-100-060 | Navn | Artnr/ dimensjon | Ant | Lev |
|  | Gulv 6-kant 1hull for nett- oppgang CC = 880 Brun | 07-301-138K (Se egen delmontering) | 1 | |
|  | Makeit rain panel på grønn plate CC880 med rør | 07-511-023K (se egen delmontering) | 1 | |
|  | Twist Bearing på grønn plate CC880 med rør | 07-511-022K (se egen delmontering) | 1 | |
|  | Bord 6kant hus Grønn | 07-520-604K (se egen delmontering) | 3 | |
|  | Rutjebane H95 m/portal Grønn bane sort portal | 07-510-312K (se egen delmontering) | 1 | |
|  | Stige Bue H95 grønn m/ dobbelt grønn handtak | 07-510-492K (se egen delmontering) | 1 | |



| Boltepakker for / Boltpackage for / Bultpaket för | | Sign. _____ | | |
|---|---|--|------------|------------|
| Villmark leketårn 6-kant trippel 26-100-060 | Navn | Artnr/ dimensjon | Ant | Lev |
|  | Tak 6-kant CC = 880 Grønn | 07-520-619K (se egen delmontering) | 3 | |
|  | Produktmerke | 07-500-500 (se egen delmontering) | 1 | |
|  | Rekkverk åpen 655x610 cc880 | 07-302-130K (se egen delmontering) | 9 | |
|  | Portal CC880 VK70 Uten sperrerør Sort | 01-400-233K (Se egen delmontering) | 4 | |
|  | Mini nettbro skrå tett Sort | 07-510-591K (Se egen delmontering) | 1 | |
|  | Rutsjebane H55 m/portal CC880 Grønn | 07-510-308K (Se egen delmontering) | 1 | |

Boltepakker for / Boltpackage for / Bultpaket för

Sign. _____

| Villmark leketårn 6-kant trippel 26-100-060 | Navn | Artnr/ dimensjon | Ant | Lev |
|---|--|--|-----|-----|
|  | Trapp H55 m/portal CC=880 Grønn | 01-290-100K (se egen delmontering) | 1 | |
|  | Sittebenk 6kant hus Grønn | 07-520-607K (se egen delmontering) | 6 | |
|  | Nett vertikal komplett med rør 26serie Sort | 07-510-197K (Se egen delmontering) | 1 | |
|  | Nett-oppgang komplett med rør H=95 Grå / Sort nett | 07-510-190K (Se egen delmontering) | 1 | |
|  | Sluse komplett H=790 Grønn | 07-500-074K (Se egen delmontering) | 2 | |
| | | | | |

| Boltepakker for / Boltpackage for / Bultpaket för | | Sign. _____ | | |
|---|---|--|-----|-----|
| Villmark leketårn 6-kant trippel 26-100-060 | Navn | Artnr/ dimensjon | Ant | Lev |
| | Nedgravnings fundament | | | |
|  | Sperrør rett Lengde = 750 Uten hull Sort | 07-500-075K (Se egen delmontering) | 36 | |
|  | Fundamentplate 1xØ110 stolpe | 07-400-101K (Se egen delmontering) | 21 | |
| | Fundament Støp | | | |
|  | Fundament betong Stolpe Ø110 | 00-003-111K (Se egen delmontering) | 21 | |
|  | Sperrør rett Lengde = 750 Uten hull Sort | 07-500-075K (se egen delmontering) | 36 | |

| Boltepakker for / Boltpackage for / Bultpaket för | | Sign. _____ | | |
|--|---|--|-----|-----|
| Villmark leketårn 6-kant trippel 26-100-060 | Navn | Artnr/ dimensjon | Ant | Lev |
| | Overflate montering | | | |
|  | Fundament 3xØ110 for Betongdekke | 00-003-115K (se egen delemontering) | 3 | |
|  | Fundament 2xØ110 for Betongdekke | 00-003-114K (se egen delemontering) | 6 | |
| | | | | |
| | Stolpe kappes Rutsjebane kappes Stige buet kappes Rutsjebane kappes Trapp kappes Nett oppgang kappes | SFA5126/1 07-510-312K 07-510-492K 07-510-308K 01-290-100K 07-510-190K | 21 | |
| | Korte bolter | 04-000-016 | 8 | |

Revidert
SV
29-01-2021
Endret navn på produkt