



Monteringsanvisning



Assembly Instructions



Monteringsanvisning

Produkt nr. / Product no. / Produkt nr.

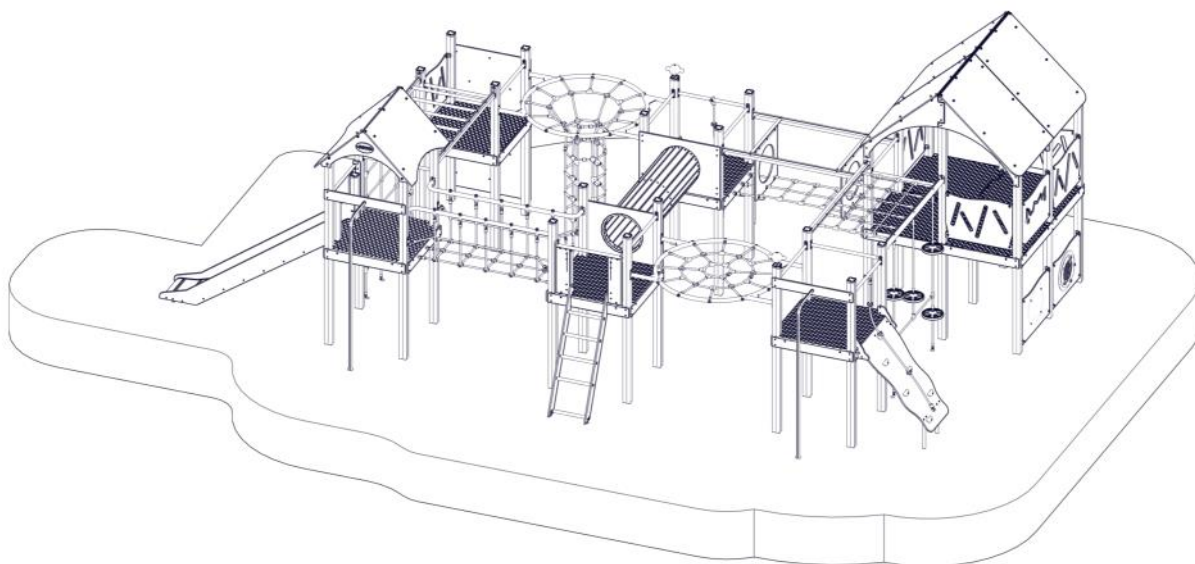
30-801-100

Grønn / Sort

Ord. nr. _____

Dato. _____

Sign. _____



søve

Søve AS
Grønnvoldveien 290
3830 Ulefoss - Norway
Tlf: +47 35 94 65 65
www.sove.no



søve

Søve AB
EA Rosengrensgatan 32
421 31 Västra Frölunda
Phone: +46 (0)31 773 97 00
www.sove.se

Monteringstips / Assembly Advice / Monteringsstips

N

- Les monteringsanvisningen nøye før montering.

- Monter elementene i rekkefølgen som vist.
- Boltene bør ikke skrues for hardt til før alt er montert, vatret og loddet. Skru så boltene til.
- NB! Ved bruk av drill, kan boltene ryke.
- På grunn av at solen kan gjøre rutsjeflaten veldig varm, bør rutsjebanens utløp vende mot nord-øst eller nord-vest.
- Er lekeutstyret plassert i naturlige ferdselstraséer må området sikres mot gjennomgang.
- Innspringningshinder bør vurderes rundt lekeapparater hvor det er stor bevegelse, f.eks. ved huskestativ.
- Det bør være fritt innsyn til lekeutstyr som er beregnet for barn under 3 år.

NB! Under monteringsarbeidet må utstyr, som ikke er forankret forsvarlig i bakken, sikres slik at det ikke velte.

Området må avstenges under montering av apparatene med sperrebånd eller lignende.

EN

- Read the instruction carefully before assembling the play unit.

- Assemble the components in the sequence shown in these instructions. Fixings must not be fully tightened during assembly. Before casting the foundations, the structure must be level and plumb, at which point all fixings are tightened. PS! If use of drill, the bolts may be wrecked.
- Avoid positioning the slide facing due south because of overheating – ideal positions are facing north-east or north-west. Secure the construction-area to prevent people from walking through it.
- Consider installing barriers around play-equipment which gives rise to a lot of activity – i.e. swings.
- Ensure that clear vision is possible across the play area so that supervision is possible from any position, particularly where children under 3 years of age will be playing.

NB! During assembly of the equipment, ensure that all structures are securely propped, especially when left overnight. Also ensure that equipment is supported

Monteringstips / Assembly Advice / Monteringsstips**S**

- Läs monteringsanvisningen noga före montering.

- Montera delarna i den ordningen som anvisas
- Skruvarna bör inte skruvas för hårt tills allt är monterat, i våg och lodat.











OBS! Används elektrisk skruvdragare, kan bulten gå sönder. Hårdra därför manuellt!

- Solen kan göra att rutchbanan blir väldigt varm. Banans nedfart rekommenderas att vändas i norrlig riktning
- Om lekplatsen placeras vid en gångväg mm bör området säkras mot genomfart av gående och cyklister.
- Insprängningshinder bör placeras runt lekutrustning med stor rörelse, t ex, gungställning.
- Det bör vara fri insyn till lekutrustning beräknat till barn under 3 år.


OBS! Under monteringsarbete bör utrustningen som inte ska förankras i marken, ställs så att den inte kan välta.

Området måste spärras när lekutrustningen byggs upp, med avspärrningsband eller liknande.

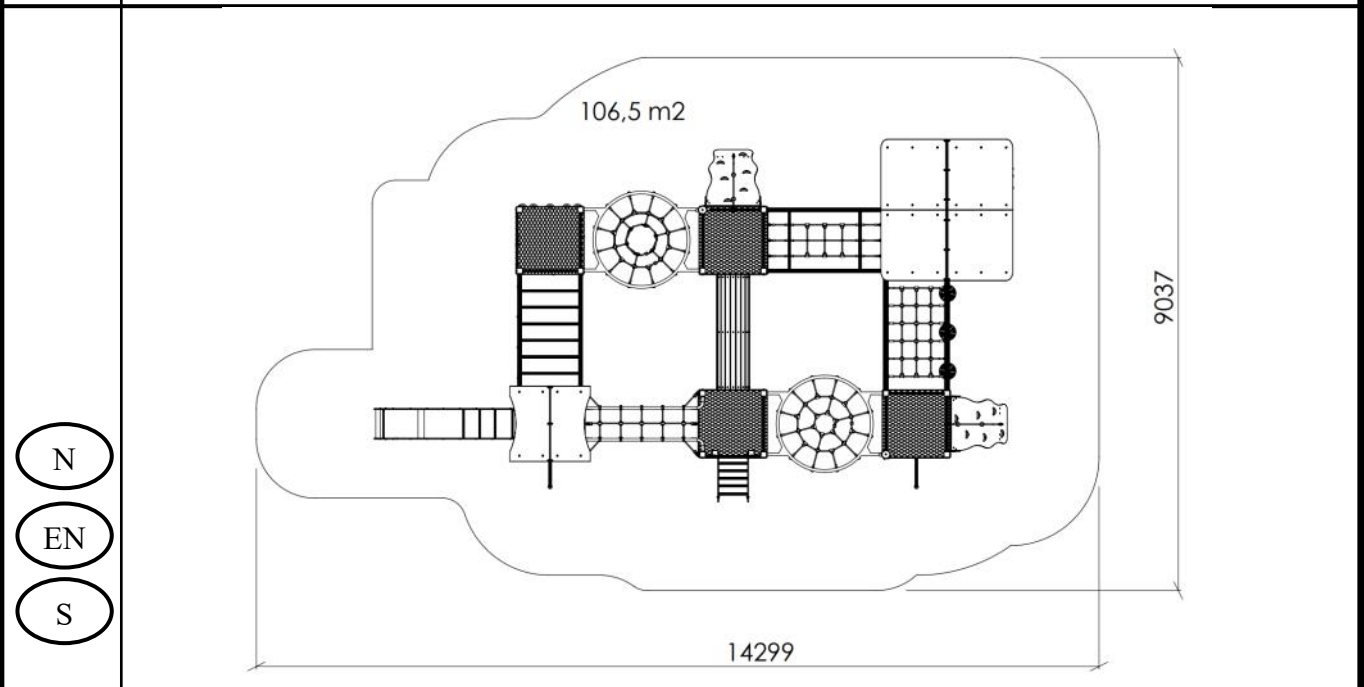
Nødvendig verktøy / Tools required / Nödvändiga verktyg

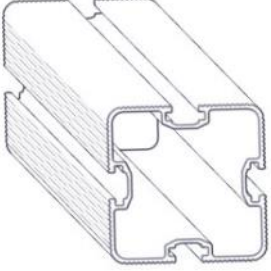
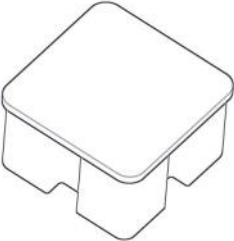



<p>(N)</p> <p>(EN)</p> <p>(S)</p>	<p>(A)</p> 	<p>(B)</p>  <p>Torx Nr 45</p>	<p>(C)</p> <p>5 mm 6 mm</p> 	<p>(D)</p> 	<p>(E)</p> 
		<p>Metermål Metric measure Tumstock</p> 	<p>Ø11mm Bor Ø11mm Drill Ø11mm Borr</p> 	<p>Merkebånd Mark ribbon Märkeband</p> 	<p>13 + 17mm</p> 

Nødvendig antall personer / Number of persons required / Rekommenderad antal personer









Anbefalt arealbehov ved montering / Recommended working space / Rekommenderad arealbehov vid montering


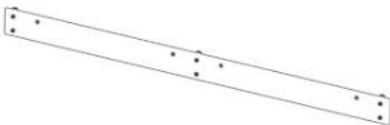







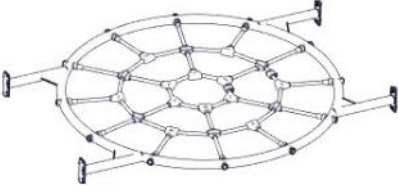



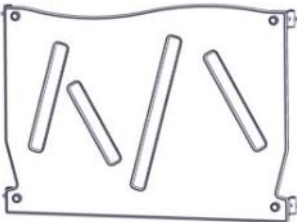
Boltepakker for / Boltpackage for / Bultpaket för		Sign. _____		
30-801-100 Grønn / Sort	Navn	Artnr/ dimensjon	Ant	Lev
	Stolpe 95x95 Lengde = 3300 (600-2700)	SFA5117/1	4	
	Stolpe 95x95 Lengde = 3030 (600-2430)	SFA5117/1	16	
	Stolpe 95x95 Lengde = 3230 (600-2630)	SFA5117/1	6	
	Stolpe 95x95 Lengde = 4150 (600-3550)	SFA5117/1	2	
	Stolpe 95x95 Lengde = 2005 (600-1405)	SFA5117/1	1	
	sort			
	Endelokk 95x95 Sort	00-400-998	14	
	Gulv P-0-0-0 1160x1160x15 Grå	00-400-299K (se egen delmontering)	2	
	Gulv 0-0-0-0 1160x1160x15 Grå	00-400-295K (se egen delmontering)	2	
	Gulv countersunk kappet for klatrevegg 1160x1160x15 Grå	00-400-356K (Se egen delmontering)	1	

Boltepakker for / Boltpackage for / Bultpaket för

Sign. _____


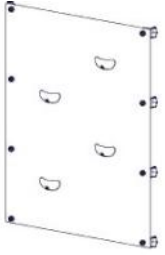
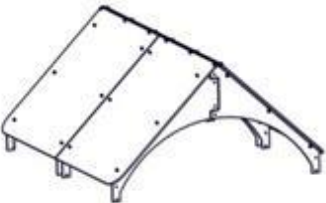
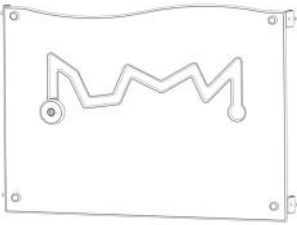
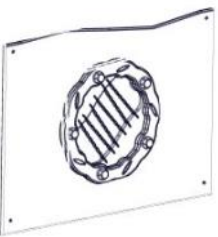
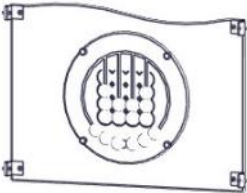
30-801-100 Grønn / Sort	Navn	Artnr/ dimensjon	Ant	Lev
	Gulv 1/4 del 1 Til sprosse med feste 900x1090x15 Grå	01-128-054K (se egen delmontering)	4	
	Sperrerør L=940 3hull cc352 Med kort og lang beslag Sort	01-128-061K (se egen delmontering)	4	
	Sprosse uten hull 1130x145x15 Grå	00-400-106K (se egen delmontering)	1	
	Sprosse standard for gulv 1130x145x15 Grå	00-400-104K (se egen delmontering)	16	
	Sprosse dobbel 3 hull cc265 1130x145x15 Grå	00-400-123K (Se egen delmontering)	3	
	Sprosse dobbel polyfix 2165/1130 Grå	00-400-124K (se egen delmontering)	1	

Boltepakker for / Boltpackage for / Bultpaket för		Sign. _____		
30-801-100 Grønn / Sort	Navn	Artnr/ dimensjon	Ant	Lev
	Sprosse for brannrør 1130x145x15 Grå	00-400-109K (se egen delmontering)	2	
	Sprosse standard for gulv 2165x145x15 Grå	00-400-121K (se egen delmontering)	3	
	Nettbru med tunell plater Grønn	02-100-055K (se egen delmontering)	1	
	Ribbetak med feste N-nett Sort / Grønn Koblingsbolt på drager for N- Nett monteres hos Søve	00-400-141K (se egen delmontering)	1	
	Alu profil nett-tak+dekknett L=1980 Sort Koblingsbolt på drager for dekknett monteres hos Søve	00-400-824K (Se egen delmontering)	1	
	Drager tak nett L=1980 6 hull 90gr Sort	00-400-822K (Se egen delmontering)	1	

Boltepakker for / Boltpackage for / Bultpaket för		Sign. _____.		
30-801-100 Grønn / Sort	Navn	Artnr/ dimensjon	Ant	Lev
	Klatrevegg 2070x1130 Lys grønn	00-400-716K (Se egen delmontering)	1	
	Bro rundgang CC 1035 L=1980 Grønn	07-200-263K (Se egen delmontering)	1	
	Taknett 1500x100 Sort	05-100-009K (Se egen delmontering)	1	
	Monkeyseat dekknett Sort	00-104-501K (Se egen delmontering)	1	
	N-nett 1560x2980	05-156-003K (Se egen delmontering)	1	
	Rekkverk Lys grønn	01-125-036K (Se egen delmontering)	5	

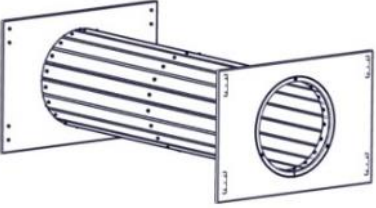
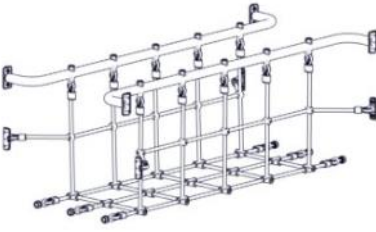


Boltepakker for / Boltpackage for / Bultpaket för


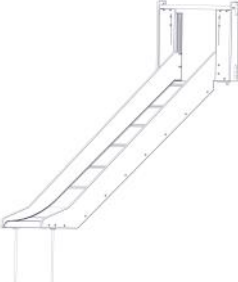




Sign. _____



30-801-100 Grønn / Sort	Navn	Artnr/ dimensjon	Ant	Lev
	Tak 11 serie Lys grønn	01-128-022K (Se egen delmontering)	1	
	Klatrevegg med grep 1260x940 Lys grønn	01-650-161K (Se egen delmontering)	1	
	Tak stor 26-106 Lys grønn	01-128-031K (Se egen delmontering)	1	
	Rekkverk 940x665x12 /m spill Lys grønn	01-125-040K (Se egen delmontering)	1	
	Rekkverk 940x665x12 /m spill Maze Lys grønn	01-125-121K (Se egen delmontering)	1	
	Rekkverk 940x665x12 /m spill 3 in a row Lys grønn	01-125-124K (Se egen delmontering)	1	

Boltepakker for / Boltpackage for / Bultpaket för

Sign. _____.

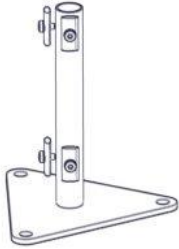
30-801-100 Grønn / Sort	Navn	Artnr/ dimensjon	Ant	Lev
	Tunnel CC 1035 Grønn / grå	01-243-055K (Se egen del- montering)	1	
	Nettbru rett komplett 11-serie Sort	07-500-047K (Se egen del- montering)	1	
	Bro rundgang CC1035 med sjakt L=1980 Grønn	07-200-264K (Se egen del- montering)	1	
	Stige gulv H=1400 B=520 Med portal Grå / Grønn	00-400-613K (Se egen del- montering)	1	

Boltepakker for / Boltpackage for / Bultpaket för		Sign. _____		
30-801-100 Grønn / Sort	Navn	Artnr/ dimensjon	Ant	Lev
	Opptreksplate CC1035 Grå	01-129-117K (Se egen del- montering)	2	
	Rutsjebane H=1,4m inkl portal Grønn	40-142-100K (Se egen del- montering)	1	
	Kikkert med feste 95x95 Blå	35-100-631K (Se egen delmontering)	2	
	Sperrerør 940x120 Sort	00-400-156K	11	
	Brannstang til gulv H=1,4m Sort	00-400-182K (Se egen del- montering)	2	
	Produktmerke	00-100-400 (montert hos Søve)	0	

Boltepakker for / Boltpackage for / Bultpaket för		Sign. _____.		
30-801-100 Grønn / Sort	Navn	Artnr/ dimensjon	Ant	Lev
	Fundament Støp			
	Støpefundament 95 x 95 stolpe	00-003-110K (se egen del- montering)	29	
	Fundament Nedgravning			
	Nedgravings fundament 95 x 95 Stolpe	00-003-004K (Se egen del- montering)	29	

Boltepakker for / Boltpackage for / Bultpaket för

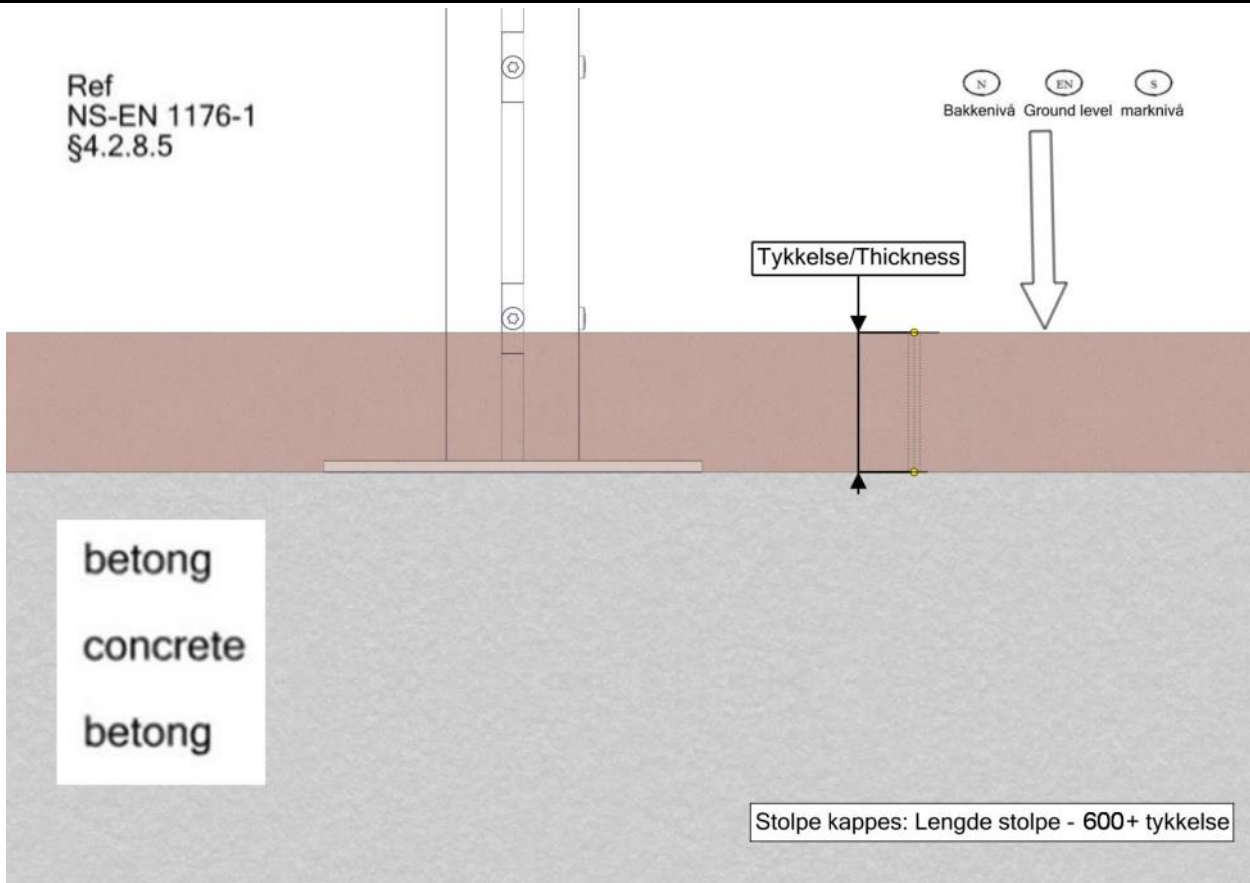
Sign. _____

30-801-100 Grønn / Sort	Navn	Artnr/ dimensjon	Ant	Lev
	Overflate montering			
	Fundament 95x95 stolpe for betongdekke	00-003-125K (se egen delmontering)	29	
	Korte bolt	00-003-132K (se egen delmontering)	6	
	Stolpe må kappes	SFA5117/1	29	
	Opptreksplate CC1035	01-129-117K	2	
	Rutsjebane H=1,4m inkl portal	40-142-100K	1	
	Brannstang til gulv	00-400-182K	2	
	Stige gulv H=1400 B=520 Med portal	00-400-613K	1	

Ref
NS-EN 1176-1
§4.2.8.5

N EN S
Bakkenivå Ground level marknivå

Tykkelse/Thickness

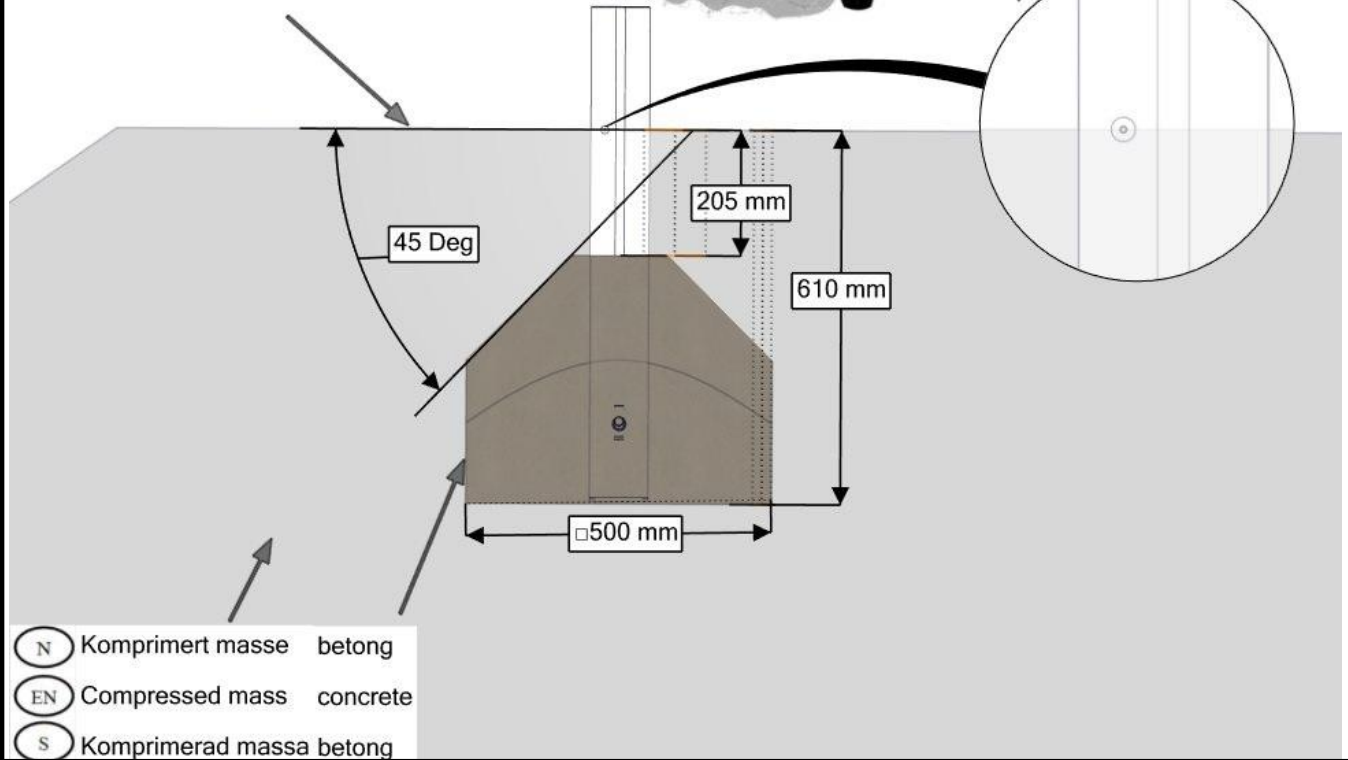


Stolpe kappes: Lengde stolpe - 600+ tykkelse

Fundamentering med betong / Foundation concrete / Förankring med betong

- (N) Støtdempende materialer Ref NS-EN 1176-1
- (EN) Impact attenuating materials §4.2.8.5
- (S) Støtdämpande material

- (N) Bakkenivå
- (EN) Ground level
- (S) marknivå

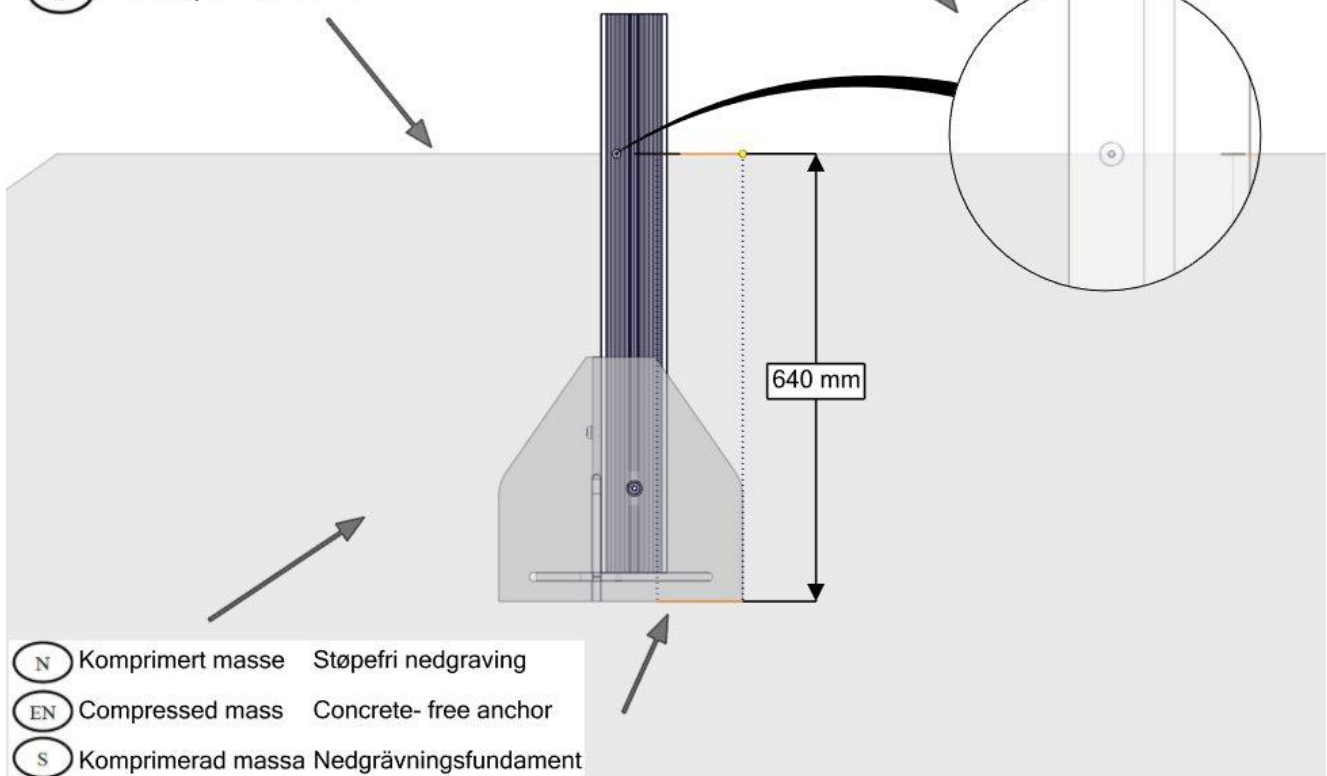


- (N) Komprimert masse betong
- (EN) Compressed mass concrete
- (S) Komprimerad massa betong

Fundamentering uten betong / Foundation without concrete / Förankring utan betong

- (N) Støtdempende materialer Ref NS-EN 1176-1
- (EN) Impact attenuating materials §4.2.8.5
- (S) Støtdämpande material

- (N) Bakkenivå
- (EN) Ground level
- (S) Marknivå

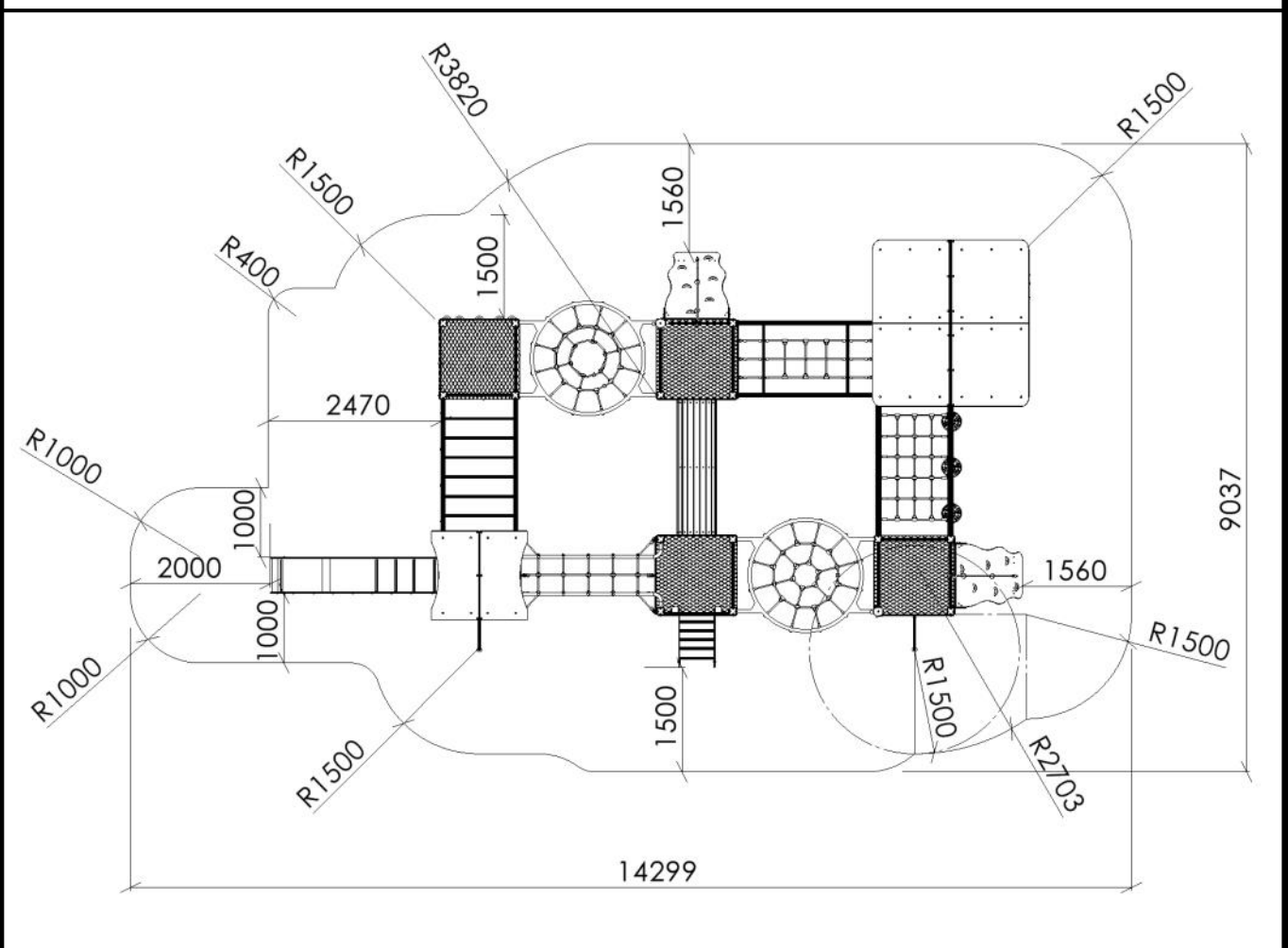


- (N) Komprimert masse Støpefri nedgraving
- (EN) Compressed mass Concrete-free anchor
- (S) Komprimerad massa Nedgravningsfundament

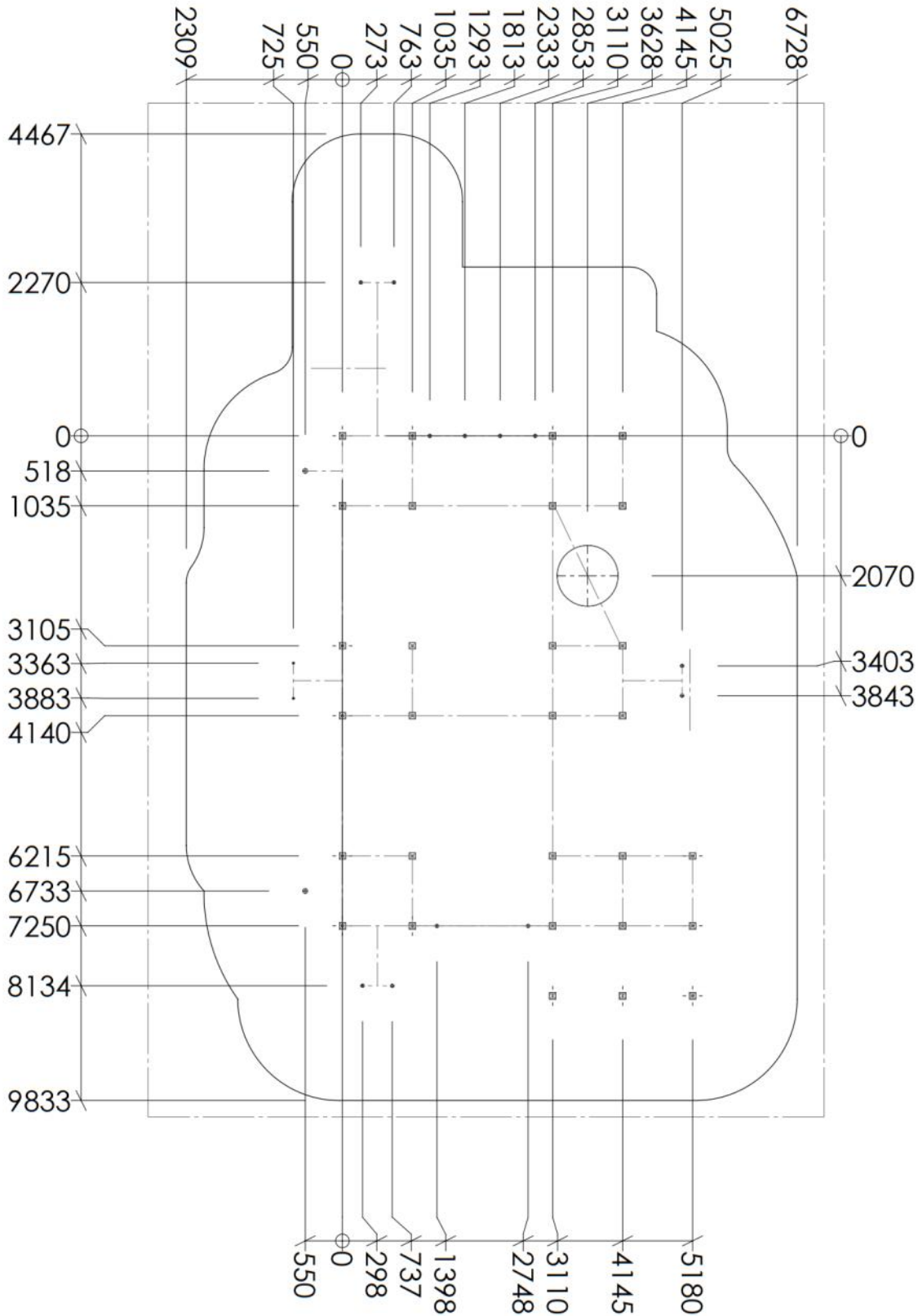
NO	Betongkvalitet	C25/30		
SE	Betongkvalitet			
EN	Concrete quality			
NO	Mengde betong		2,6	m ³
SE	Mängd betong			
EN	Amount of concrete			
NO	Fundament størrelse		0,5 x 0,5 x 0,4	m
SE	Stiftelsestorlek			
EN	Foundation size			
NO	For sikkerhet må fundamentene med sand eller myk jord være minst 50% større i areal			
SE	För säkerheten måste grunden med sand eller mjuk jord vara minst 50% större i området			
EN	For safety, the foundations with sand or soft soil must be at least 50% larger in area			
NO	Tyngste element	40-142-103	60	Kg
SE	Tyngsta element			
EN	Heaviest element			
NO	Største element	40-142-103 SFA5117/1	3x06 3,35x0,1x0,1	m
SE	Största element			
EN	Biggest element			

<p>(N)</p>	<p>Bolten skrues HELT igjennom aluminiumen. Maks moment: 30Nm</p>	
<p>(EN)</p>	<p>The bolt must be tightened in to the post, so that it peirces the aluminium Max torque: 30Nm</p>	
<p>(S)</p>	<p>Bulten skruvas HELT genom aluminiumen. Maks vridmoment: 30Nm</p>	

Sikkerhetssone / Safety zone / Säkerhetszon



Plassering av forankringer / Ground plan / Placering av förankringar



N

Alle mål er oppgitt i millimeter

EN

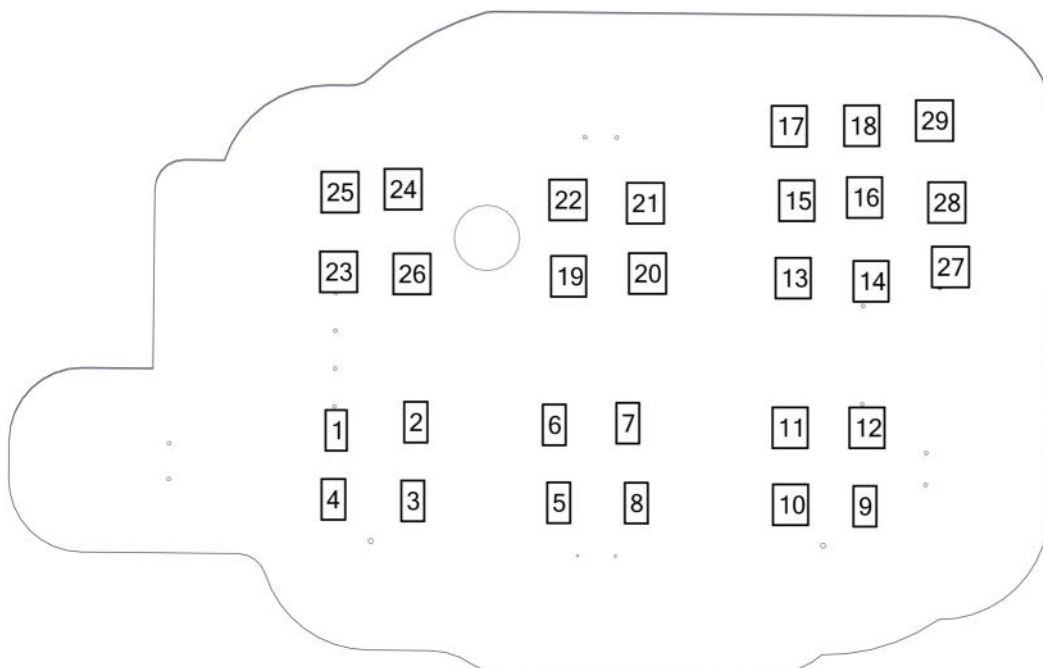
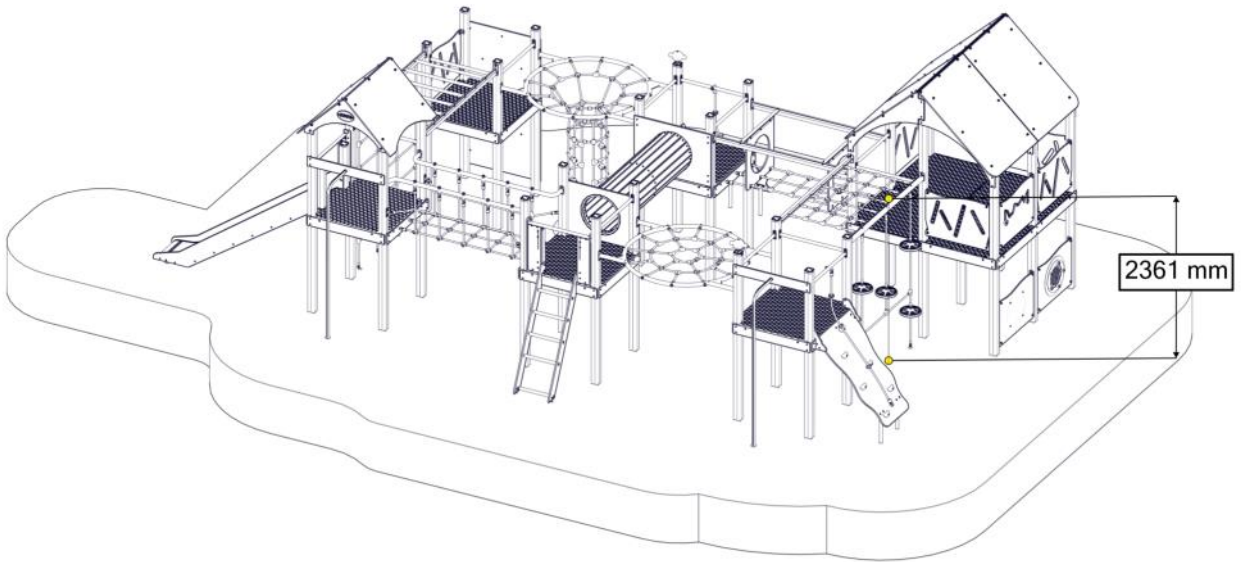
Scale measured in mm

S

Alla mått är i millimeter.

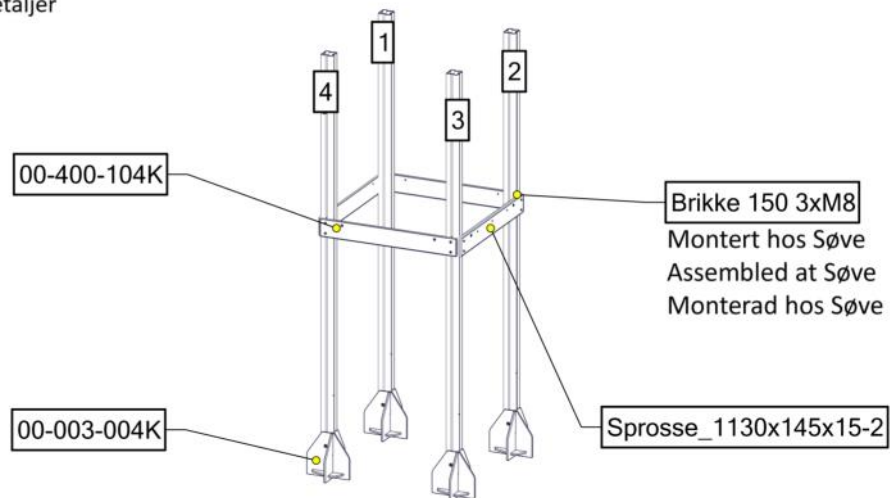
Montering av lekeapparatet / Assembly instructions / Montering av lekredskapet

Fallhøyde = 2,36 meter



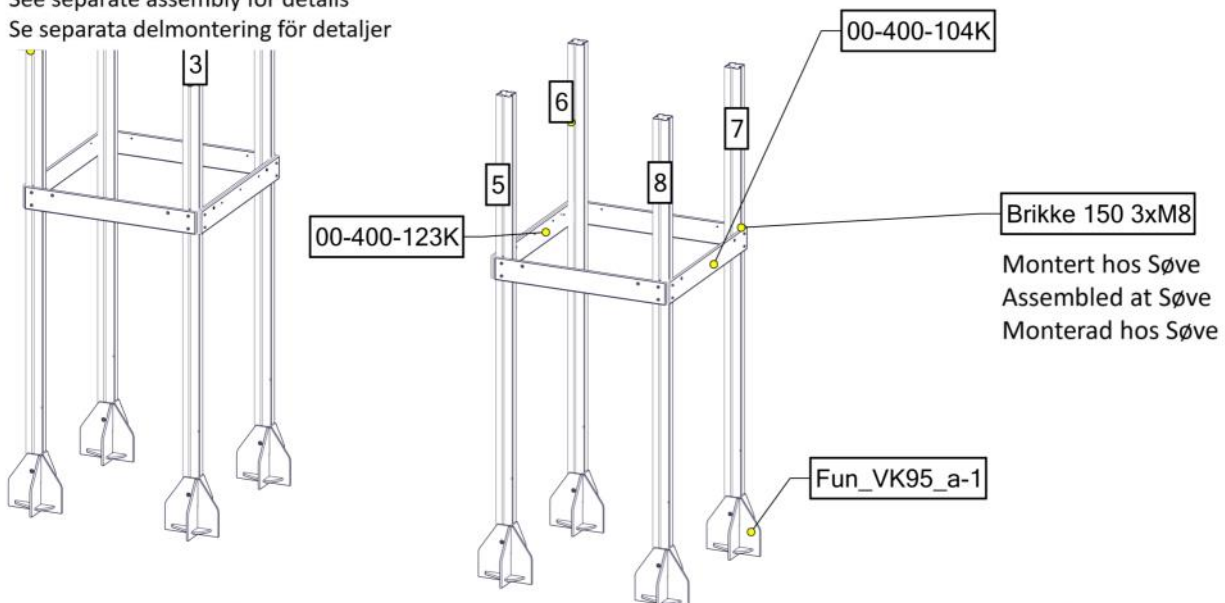
Montering av lekeapparatet / Assembly instructions / Montering av lekredskapet

Se separat delmontering for detaljer
 See separate assembly for details
 Se separata delmontering för detaljer



PartName	Artnr	Antall
Nedgravingsfundament 95x95	00-003-004K	4
Sprosse std 1130x145x15 for gulv	00-400-104K	3
Sprosse 1130x145x15 m 3 hull cc265	00-400-123K	1
Stolpe 95x95 L=3300	SFA5117/1	4

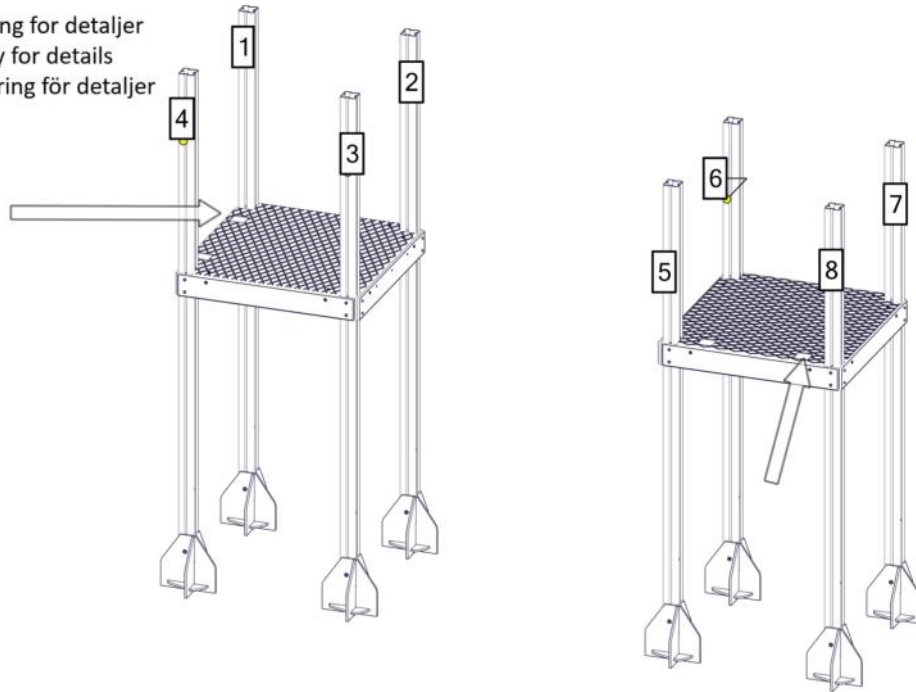
Se separat delmontering for detaljer
 See separate assembly for details
 Se separata delmontering för detaljer



PartName	Artnr	Antall
Nedgravingsfundament 95x95	00-003-004K	4
Sprosse std 1130x145x15 for gulv	00-400-104K	3
Sprosse 1130x145x15 m 3 hull cc265	00-400-123K	1
Stolpe 95x95 L=3030	SFA5117/1	4

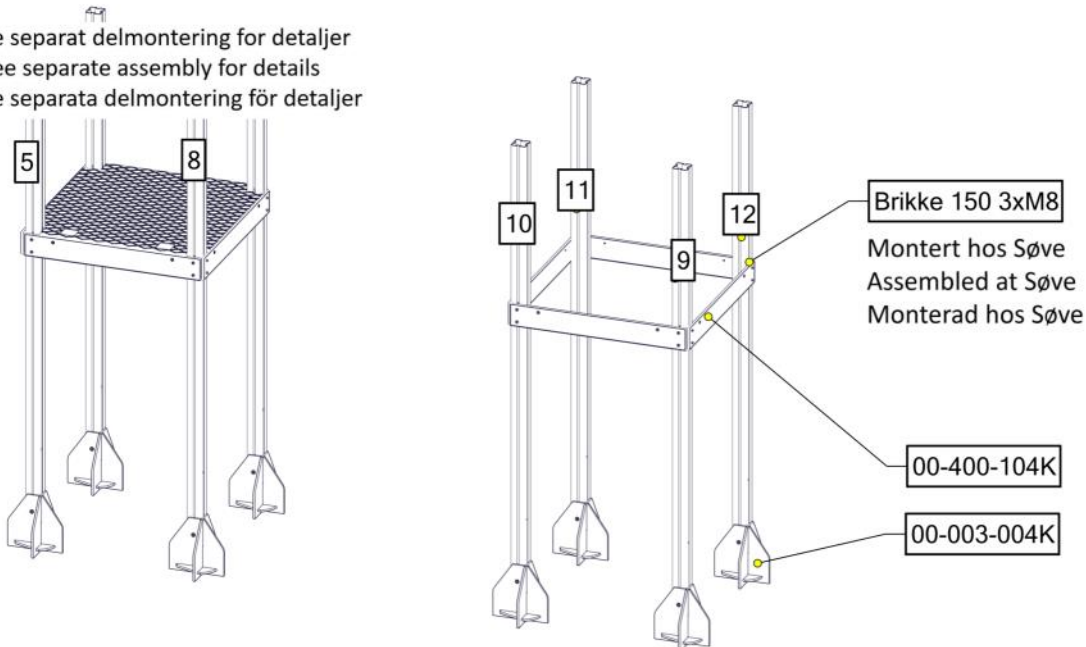
Montering av lekeapparatet / Assembly instructions / Montering av lekredskapet

Se separat delmontering for detaljer
 See separate assembly for details
 Se separata delmontering för detaljer



PartName	Artnr	Antall
Gulv 1160x1160x15 P-0-0-0	00-400-299K	2

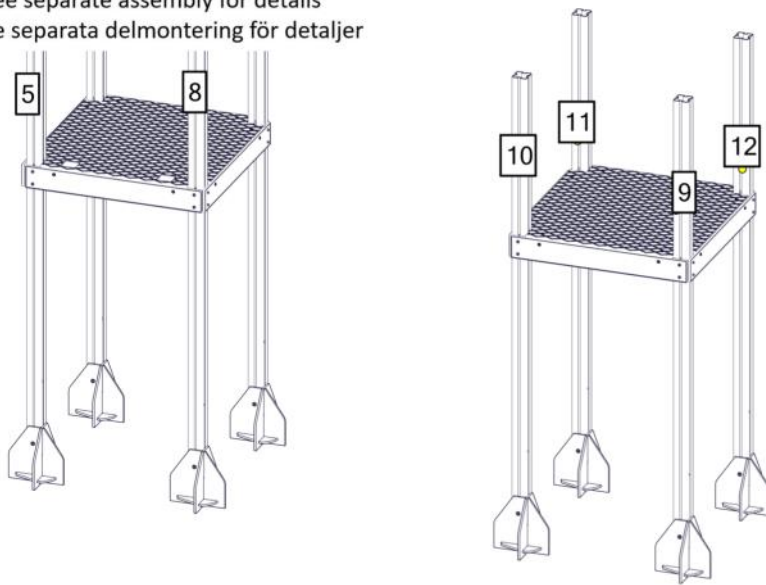
Se separat delmontering for detaljer
 See separate assembly for details
 Se separata delmontering för detaljer



PartName	Artnr	Antall
Nedgravingsfundament 95x95	00-003-004K	4
Sprosse std 1130x145x15 for gulv	00-400-104K	4
Stolpe 95x95 L=3030	SFA5117/1	4

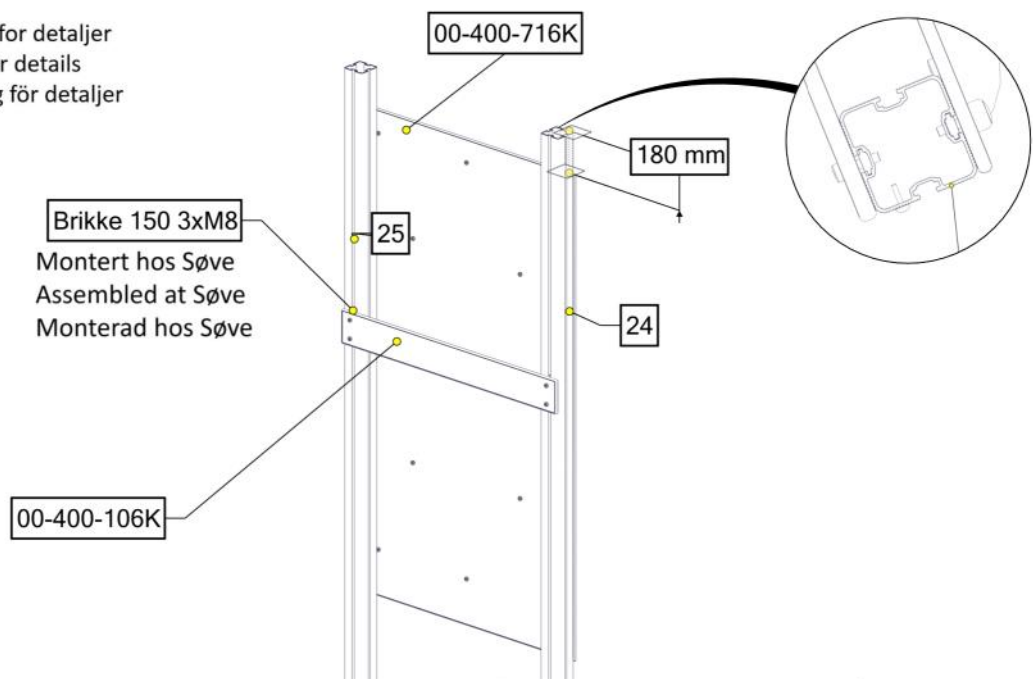
Montering av lekeapparatet / Assembly instructions / Montering av lekredskapet

Se separat delmontering for detaljer
 See separate assembly for details
 Se separata delmontering för detaljer



PartName	Artnr	Antall
Gulv 0-0-0-0 1160x1160x15 HPL	00-400-295k	1

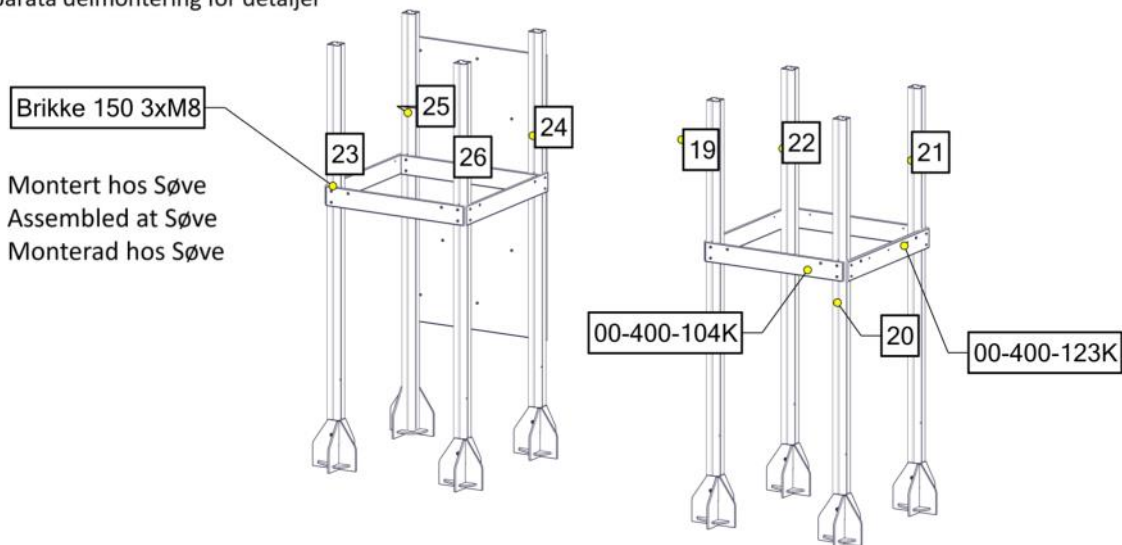
Se separat delmontering for detaljer
 See separate assembly for details
 Se separata delmontering för detaljer



PartName	Artnr	Antall
Sprosse 1130x145x15 uten hull	00-400-106K	1
Klatrevegg 2070x1130 Vibrant green	00-400-716K	1
Stolpe 95x95 L=3030	SFA5117/1	2

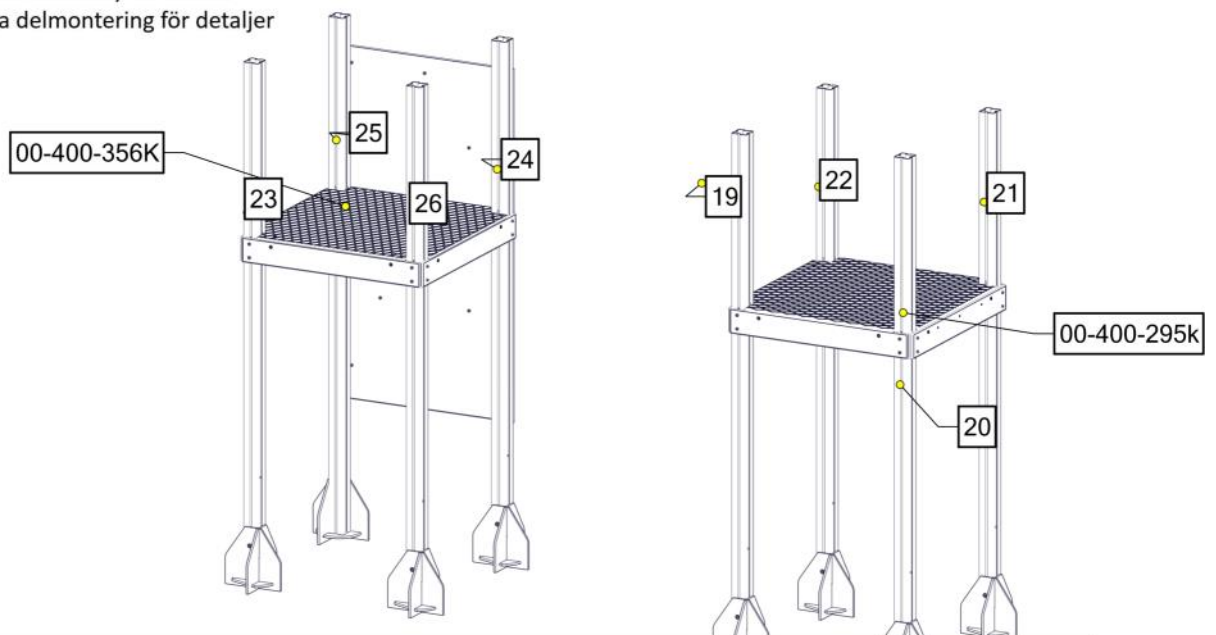
Montering av lekeapparatet / Assembly instructions / Montering av lekredskapet

Se separat delmontering for detaljer
See separate assembly for details
Se separata delmontering för detaljer



PartName	Artnr	Antall
Nedgravingsfundament 95x95	00-003-004K	8
Sprosse std 1130x145x15 for gulv	00-400-104K	6
Sprosse 1130x145x15 m 3 hull cc265	00-400-123K	1
Stolpe 95x95 L=3030	SFA5117/1	6

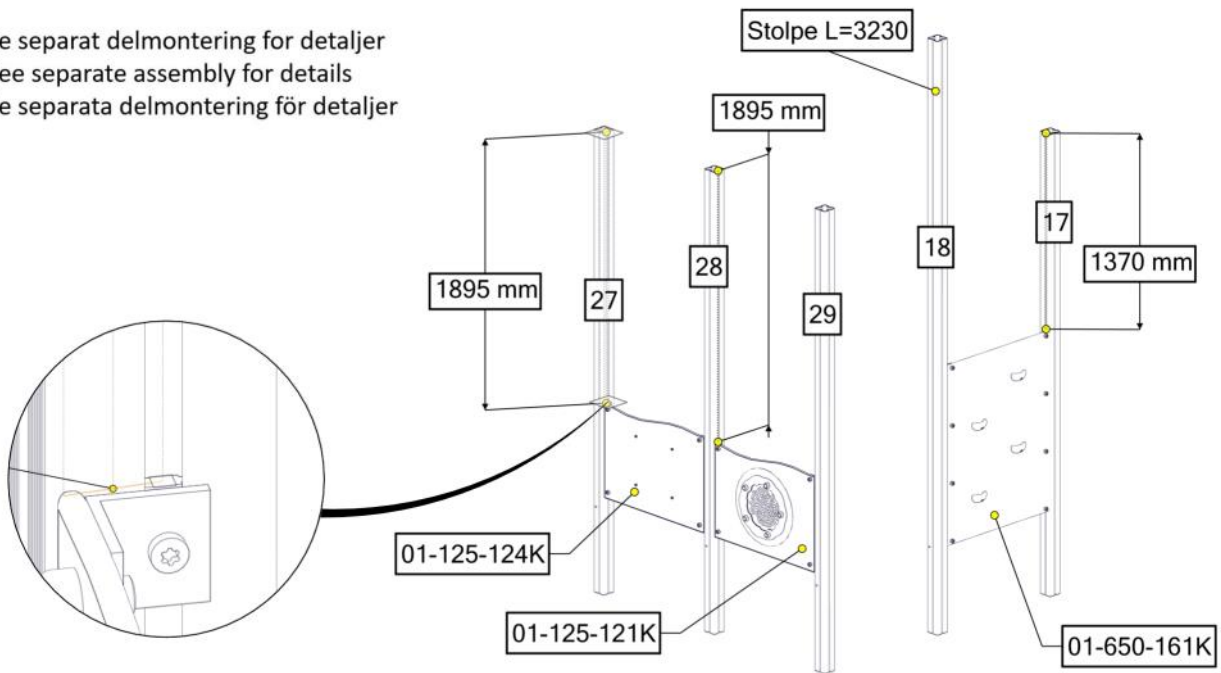
Se separat delmontering for detaljer
See separate assembly for details
Se separata delmontering för detaljer



PartName	Artnr	Antall
Gulv 0-0-0-0 1160x1160x15 HPL	00-400-295k	1
Gulv 1160x1160x15 HPL countersunk kappet for klatrev	00-400-356K	1

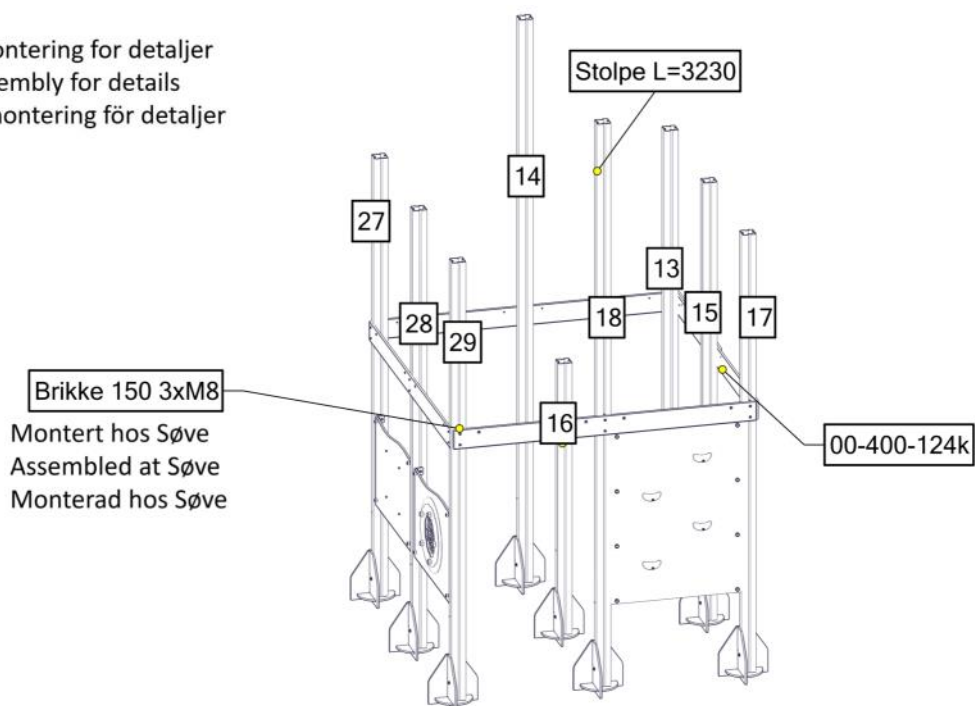
Montering av lekeapparatet / Assembly instructions / Montering av lekredskapet

Se separat delmontering for detaljer
 See separate assembly for details
 Se separata delmontering för detaljer



PartName	Artnr	Antall
Rekkverk 940x665x12 /m spill	01-125-121K	1
Rekkverk 940x665x12 /m spill	01-125-124K	1
Klatrevegg med grep 1260x940	01-650-161K	1
Stolpe 95x95 L=3230	SFA5117/1	4
Stolpe 95x95 L=4150	SFA5117/2	1

Se separat delmontering for detaljer
 See separate assembly for details
 Se separata delmontering för detaljer

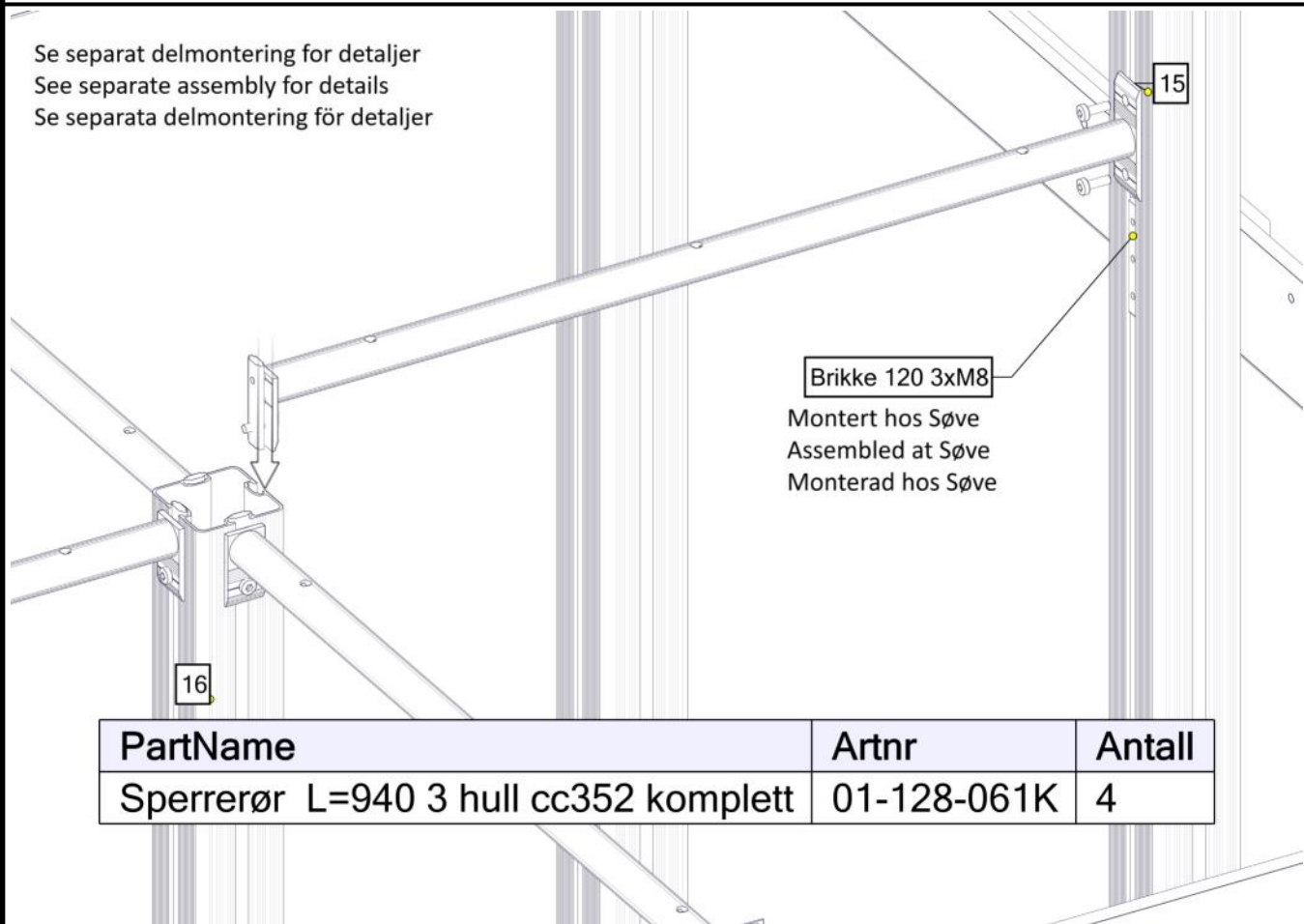


PartName	Artnr	Antall
Nedgravingsfundament 95x95	00-003-004K	9
Sprosse std 2165x145x15 for gulv	00-400-121K	3
Sprosse dobb Polyfix 2165/1130	00-400-124k	1
Stolpe 95x95 L=3230	SFA5117/1	2

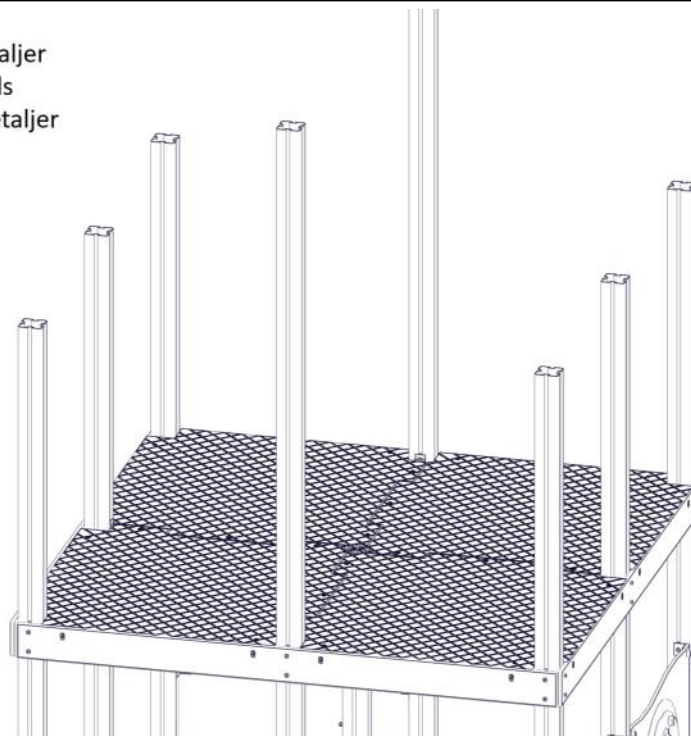
PartName	Artnr	Antall
Stolpe 95x95 L= 1990	SFA5117/1	1
Stolpe 95x95 L=4150	SFA5117/2	1

Montering av lekeapparatet / Assembly instructions / Montering av lekredskapet

Se separat delmontering for detaljer
 See separate assembly for details
 Se separata delmontering för detaljer



Se separat delmontering for detaljer
 See separate assembly for details
 Se separata delmontering för detaljer



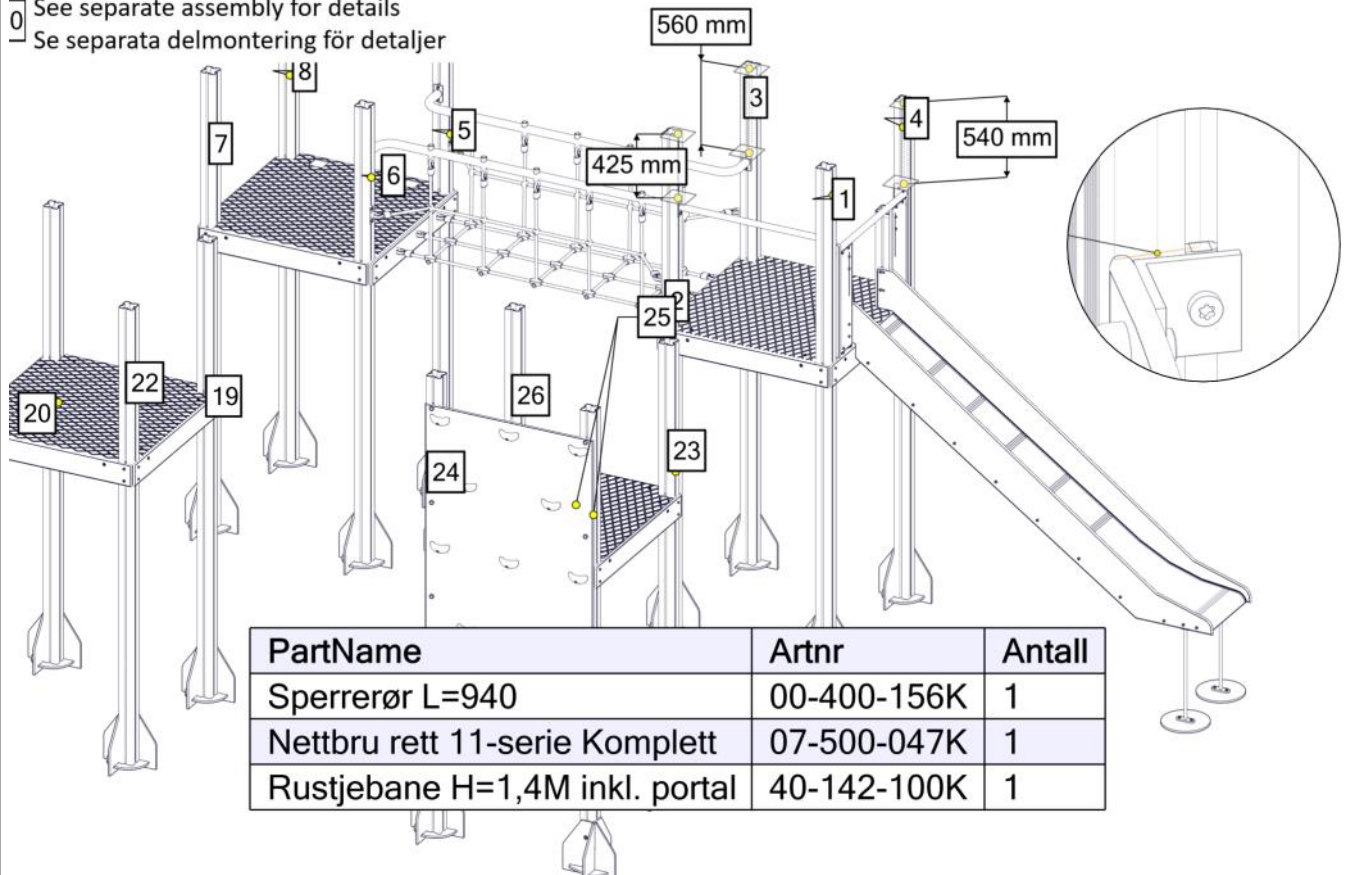
PartName	Artnr	Antall
Gulv 1/4 TIL sprosse med feste	01-128-054K	4

Montering av lekeapparatet / Assembly instructions / Montering av lekredskapet

Se separat delmontering for detaljer

See separate assembly for details

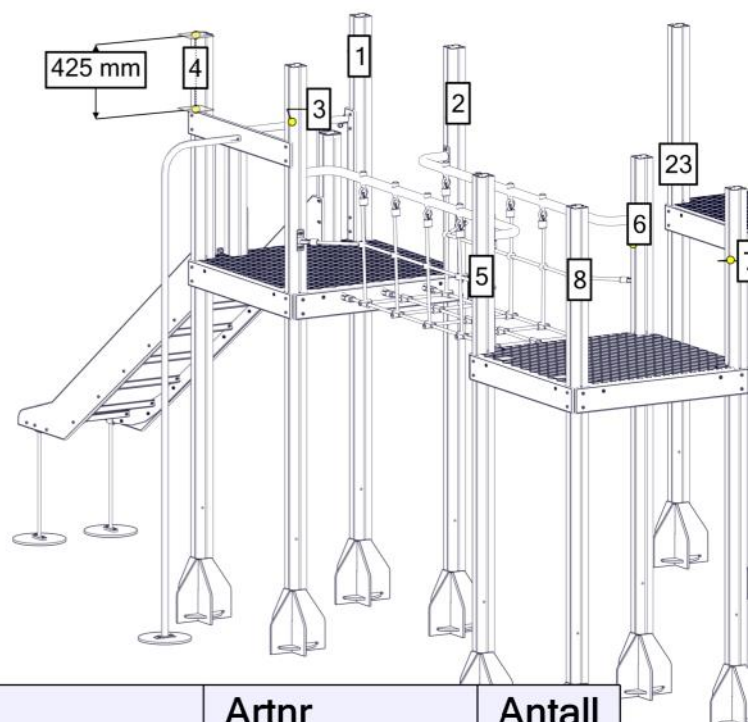
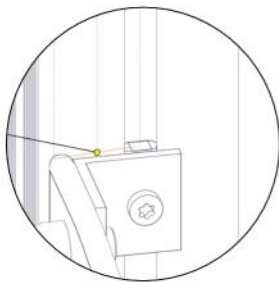
Se separata delmontering för detaljer



Se separat delmontering for detaljer

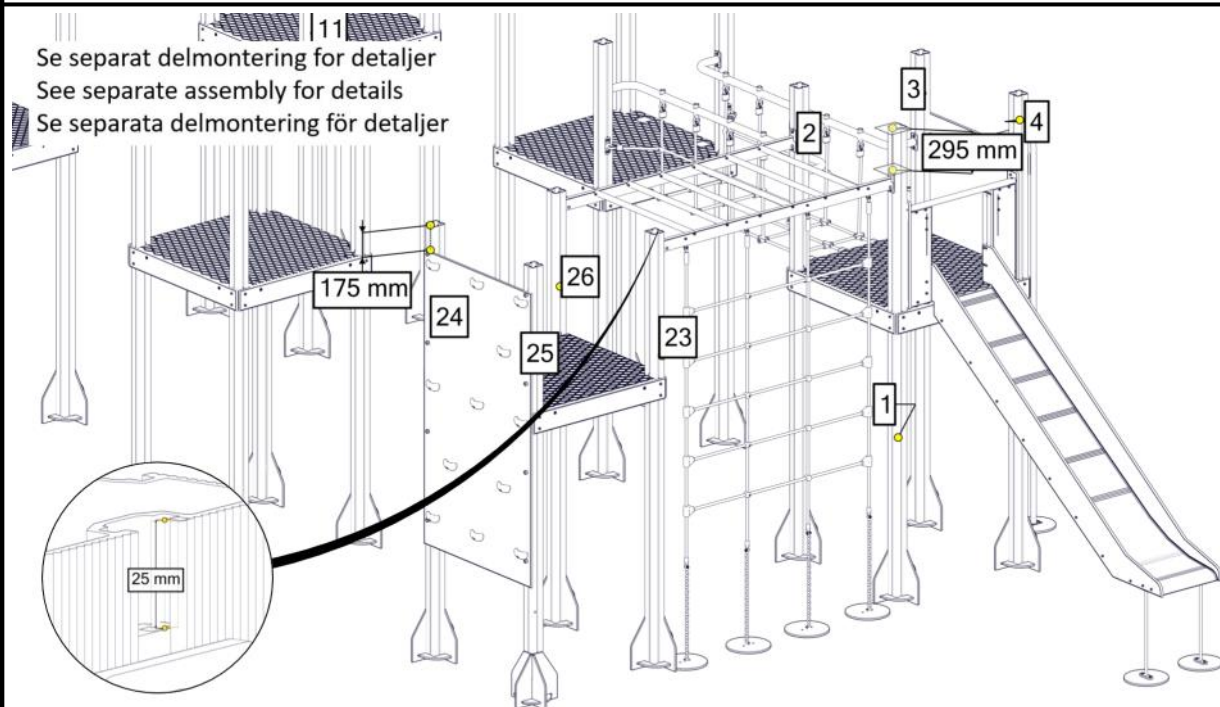
See separate assembly for details

Se separata delmontering för detaljer

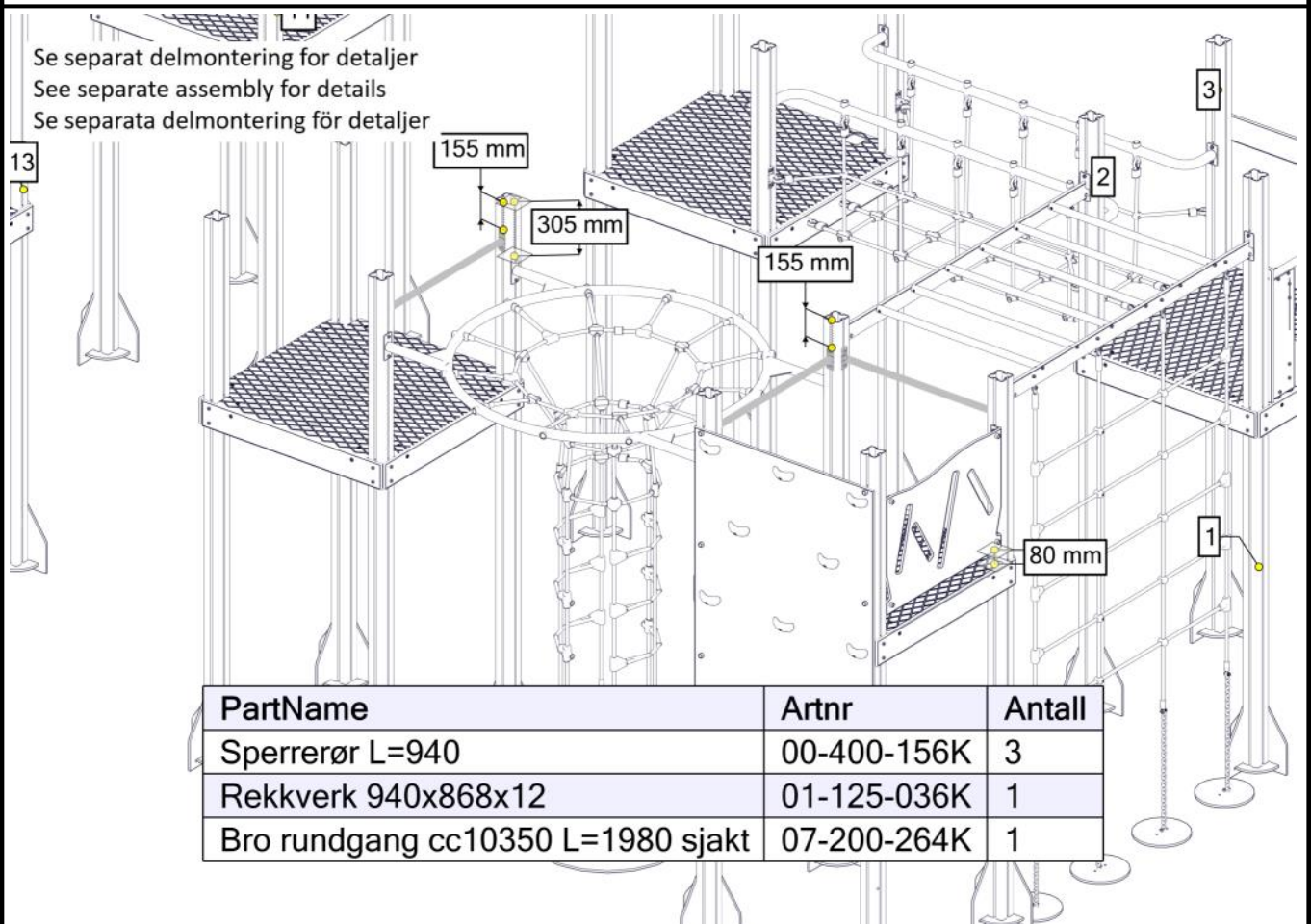


PartName	Artnr	Antall
Sprosse 1130x145x15 for brannrør	00-400-109K	1
Brannrør til gulv H=1,4m	00-400-182K	1

Montering av lekeapparatet / Assembly instructions / Montering av lekredskapet



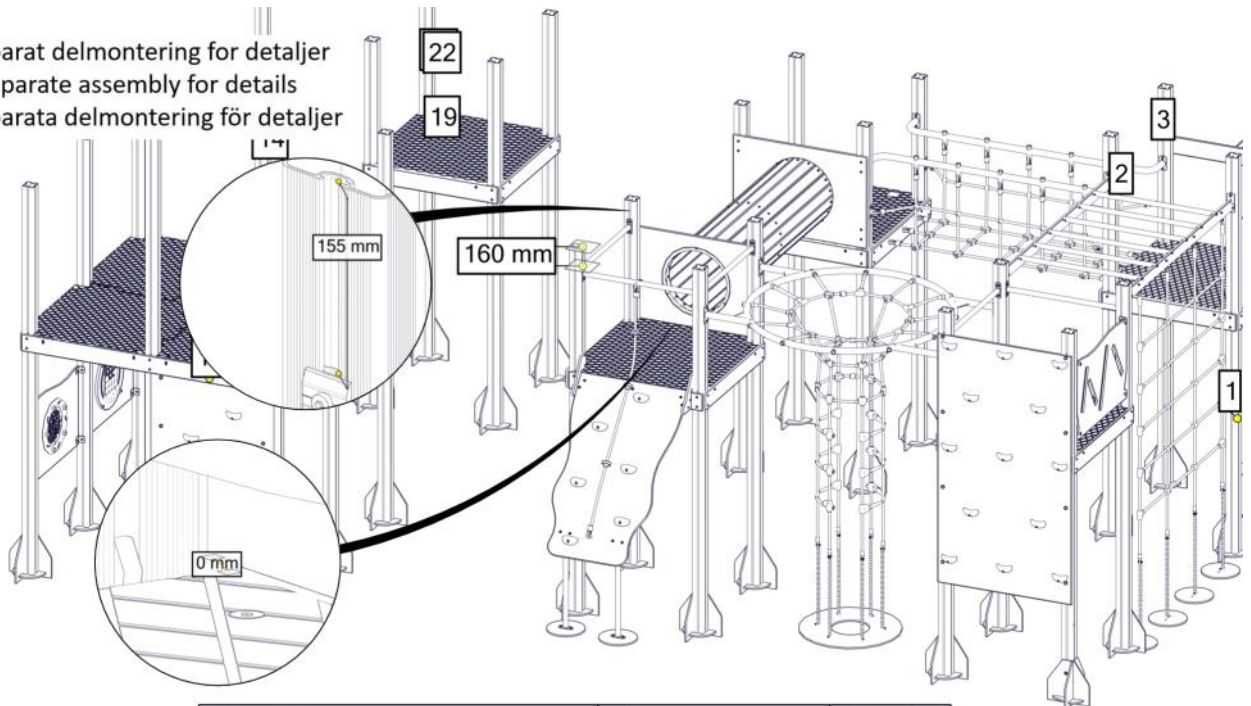
PartName	Artnr	Antall
Ribbetak med feste N-nett	00-400-141K	1
N-nett 1560x2980	05-156-003K	1



PartName	Artnr	Antall
Sperrerør L=940	00-400-156K	3
Rekkverk 940x868x12	01-125-036K	1
Bro rundgang cc10350 L=1980 sjakt	07-200-264K	1

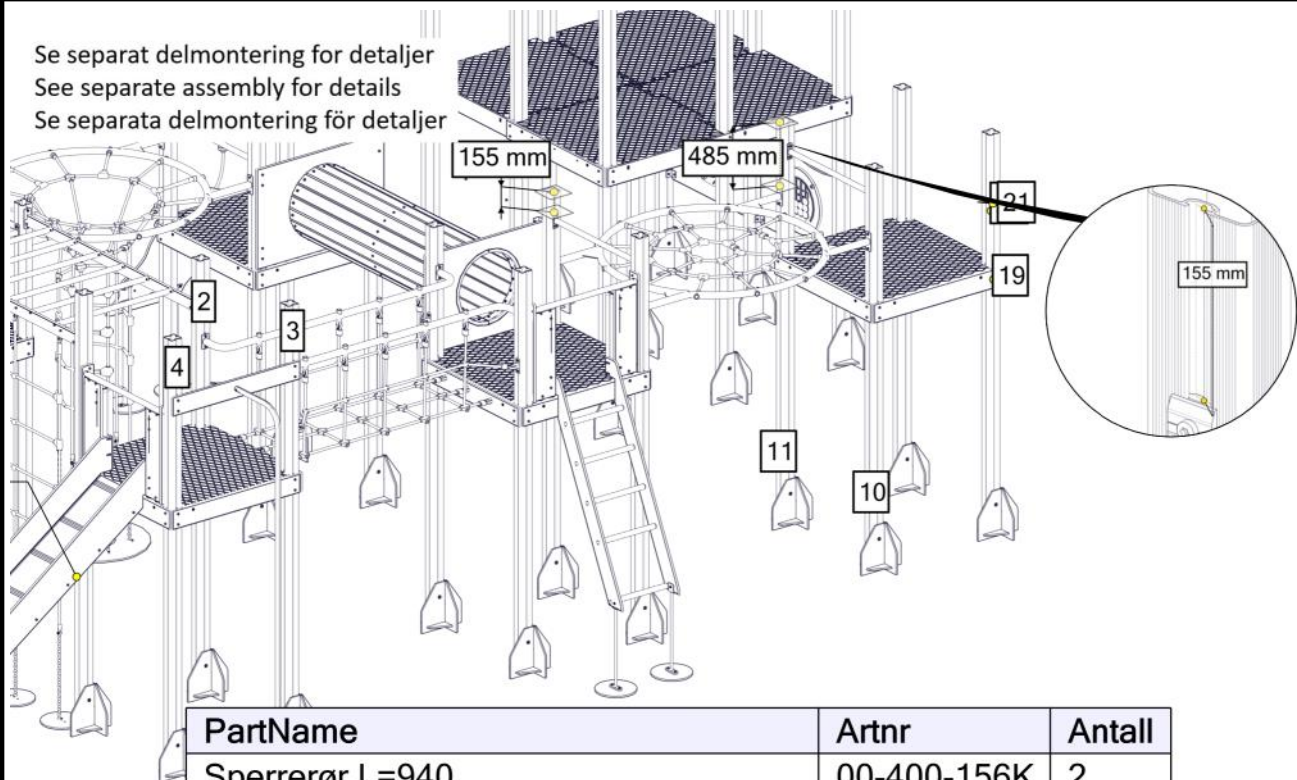
Montering av lekeapparatet / Assembly instructions / Montering av lekredskapet

Se separat delmontering for detaljer
 See separate assembly for details
 Se separata delmontering för detaljer



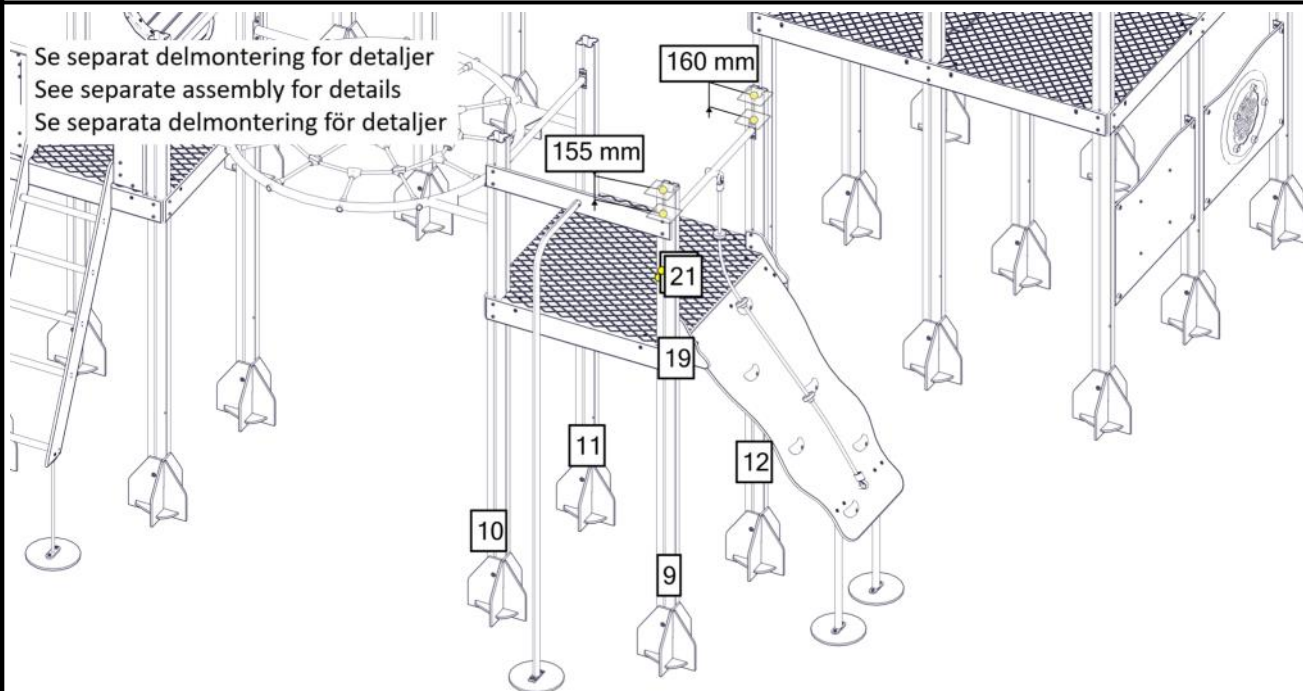
PartName	Artnr	Antall
Sperrerør L=940	00-400-156K	1
Opptreksplate CC1035	01-129-117K	1
Tunnel CC1035 L=1980	01-243-055K	1

Se separat delmontering for detaljer
 See separate assembly for details
 Se separata delmontering för detaljer



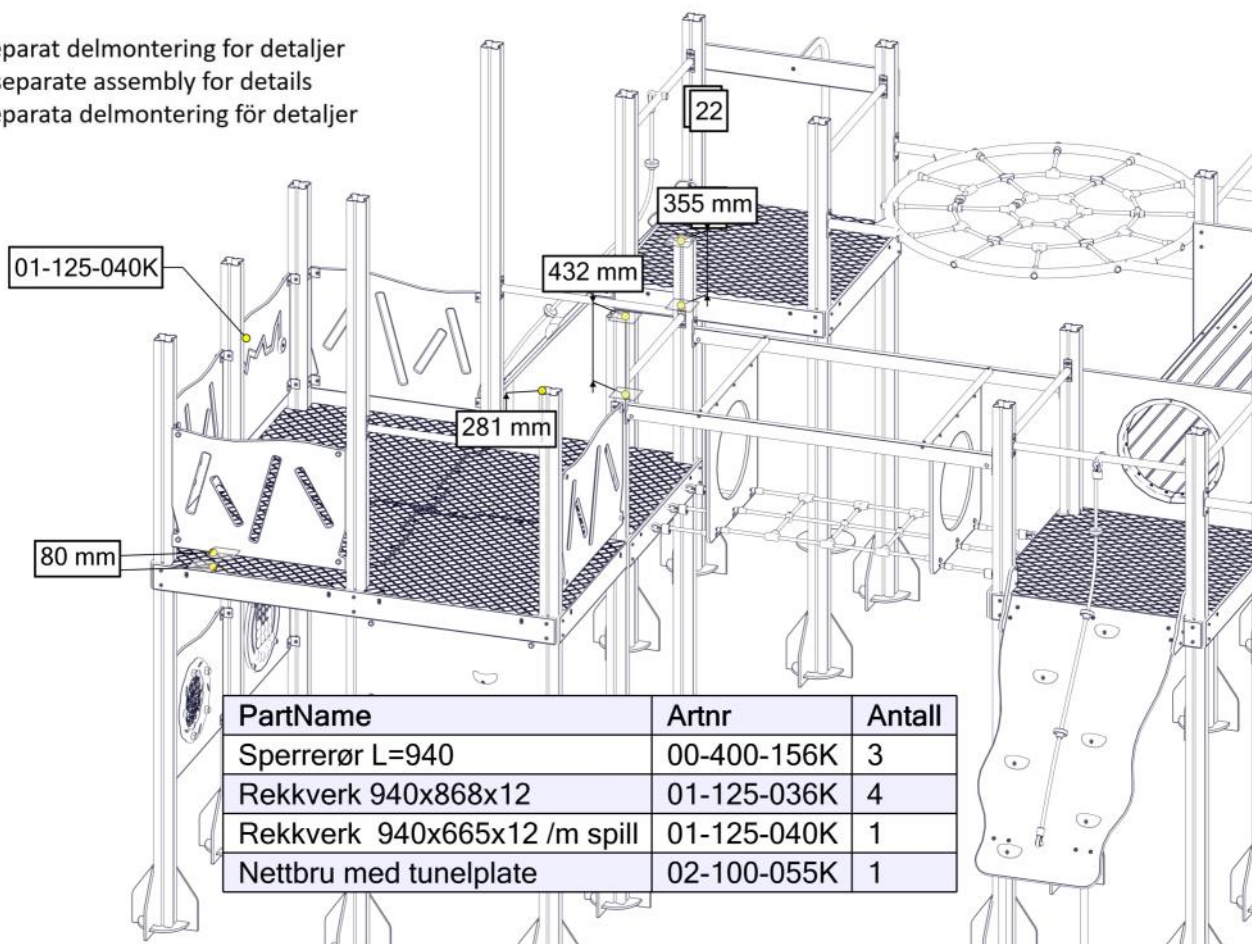
PartName	Artnr	Antall
Sperrerør L=940	00-400-156K	2
Stige gulv 1400 bredde 520 m/portal	00-400-613K	1
Bro rundgang cc10350 L=1980 komplett	07-200-263K	1

Montering av lekeapparatet / Assembly instructions / Montering av lekredskapet



PartName	Artnr	Antall
Sprosse 1130x145x15 for brannrør	00-400-109K	1
Brannrør til gulv H=1,4m	00-400-182K	1
Opptreksplate CC1035	01-129-117K	1

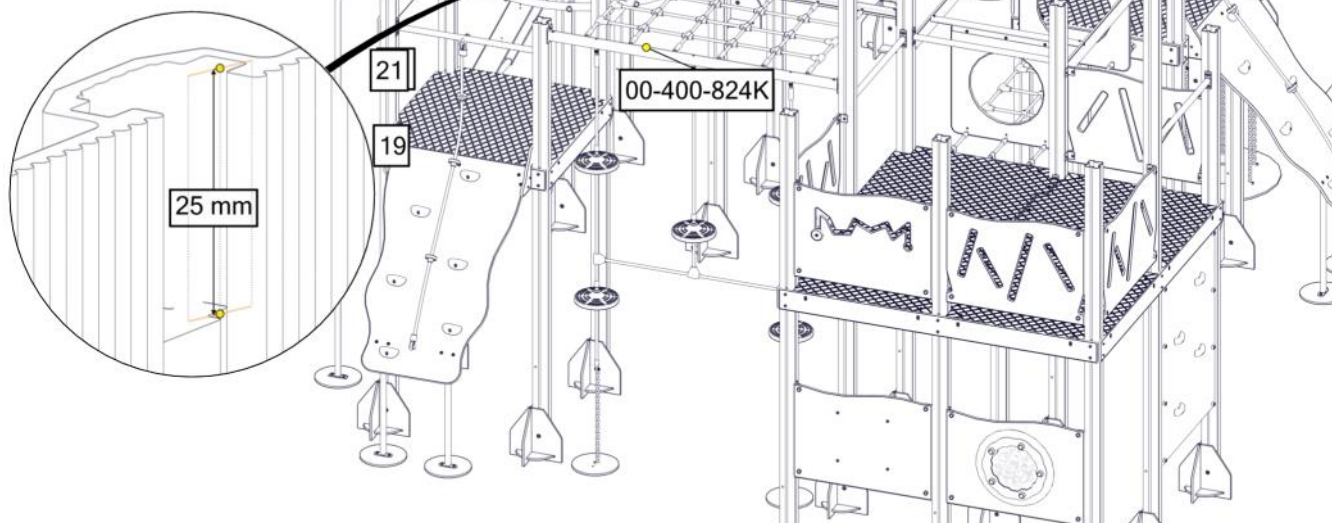
Se separat delmontering for detaljer
See separate assembly for details
Se separata delmontering för detaljer



PartName	Artnr	Antall
Sperrerør L=940	00-400-156K	3
Rekkverk 940x868x12	01-125-036K	4
Rekkverk 940x665x12 /m spill	01-125-040K	1
Nettbru med tunnelplate	02-100-055K	1

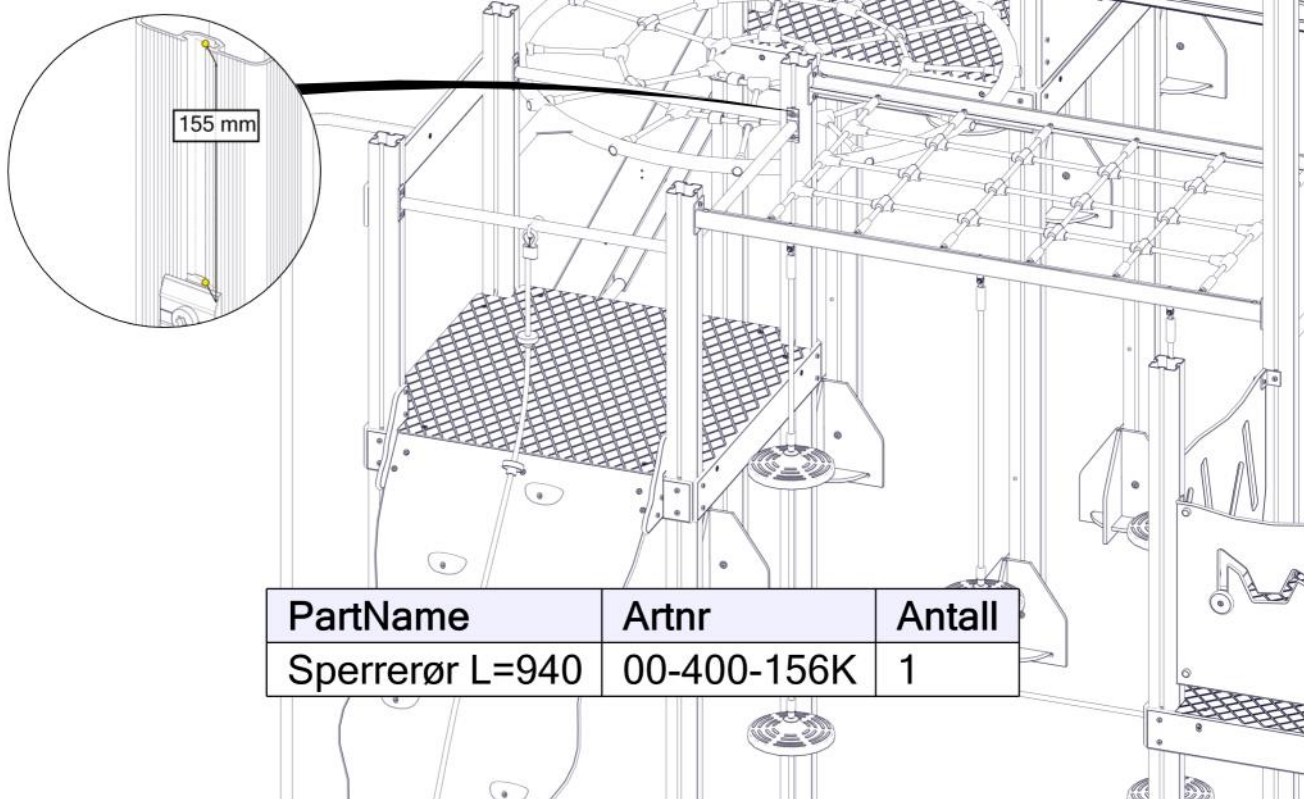
Montering av lekeapparatet / Assembly instructions / Montering av lekredskapet

Se separat delmontering for detaljer
See separate assembly for details
Se separata delmontering för detaljer



PartName	Artnr	Antall
Monkey_dekknett_tau_inkl	00-104-501K	1
Drager takk nett L=1980 6 hull 90gr	00-400-822K	1
Alu profil til Nett-tak+dekknett L=1980 m/dekkhylse	00-400-824K	1
Taknett 1500x1000	05-100-009K	1

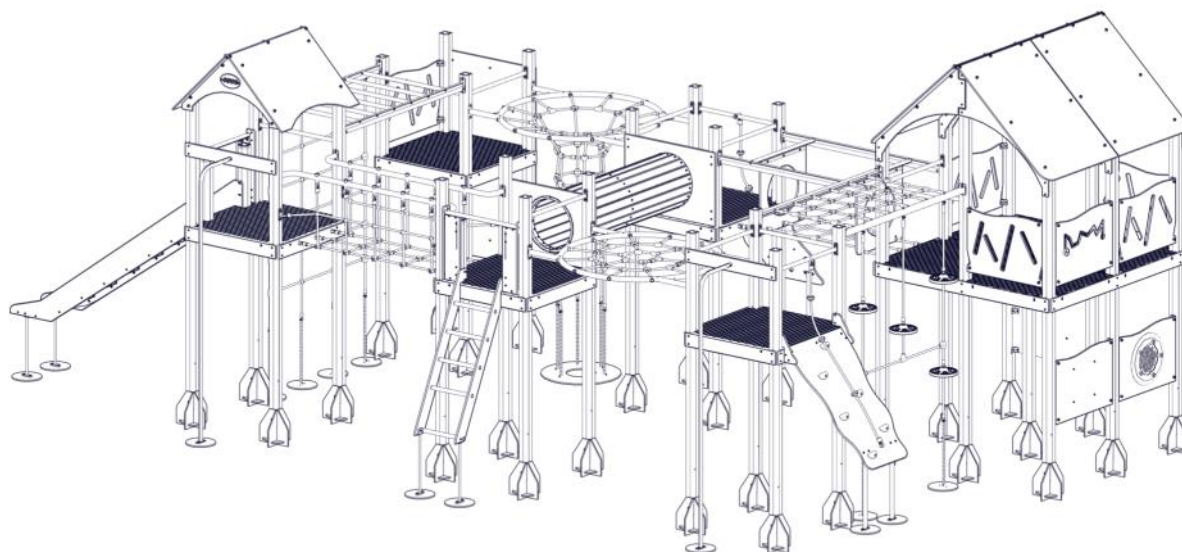
Se separat delmontering for detaljer
See separate assembly for details
Se separata delmontering för detaljer



PartName	Artnr	Antall
Sperrerør L=940	00-400-156K	1

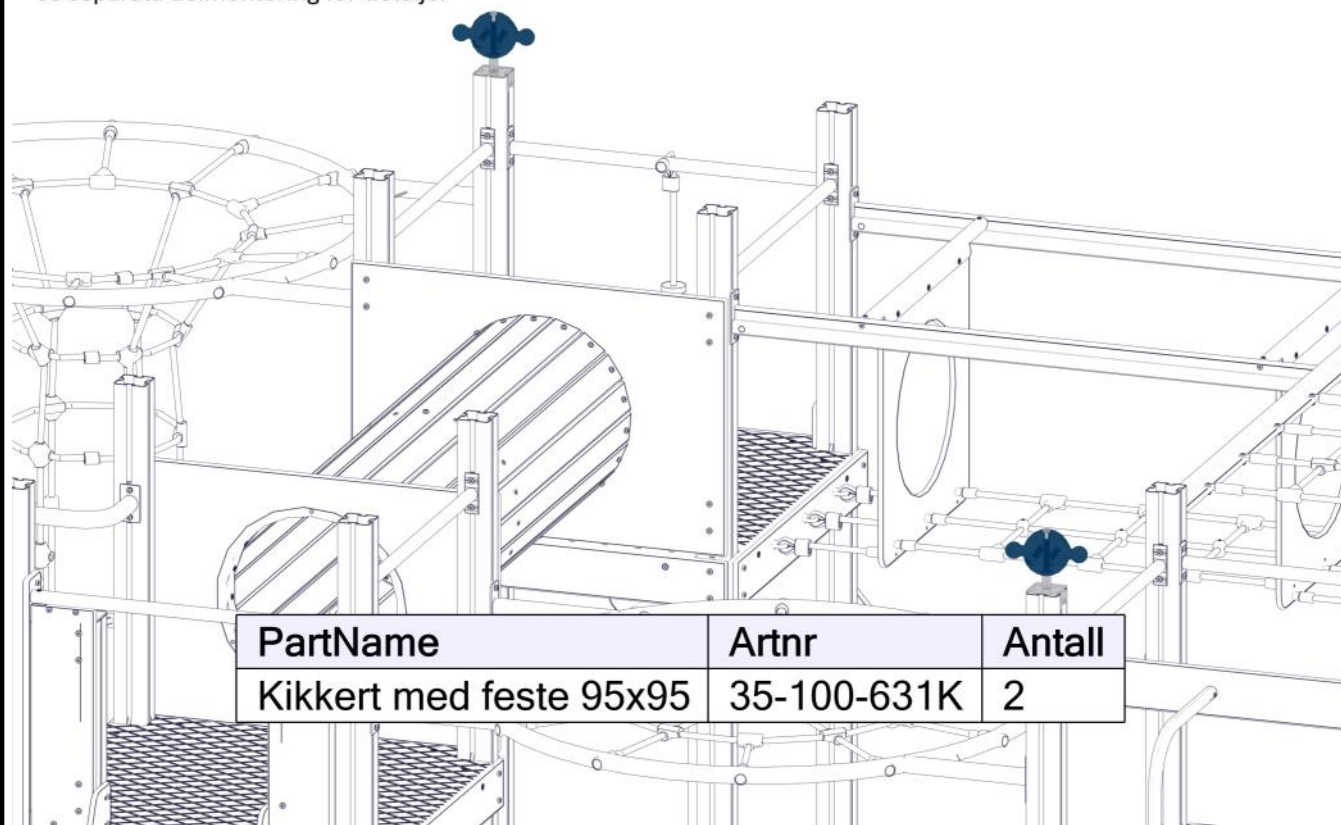
Montering av lekeapparatet / Assembly instructions / Montering av lekredskapet

Se separat delmontering for detaljer
 See separate assembly for details
 Se separata delmontering för detaljer

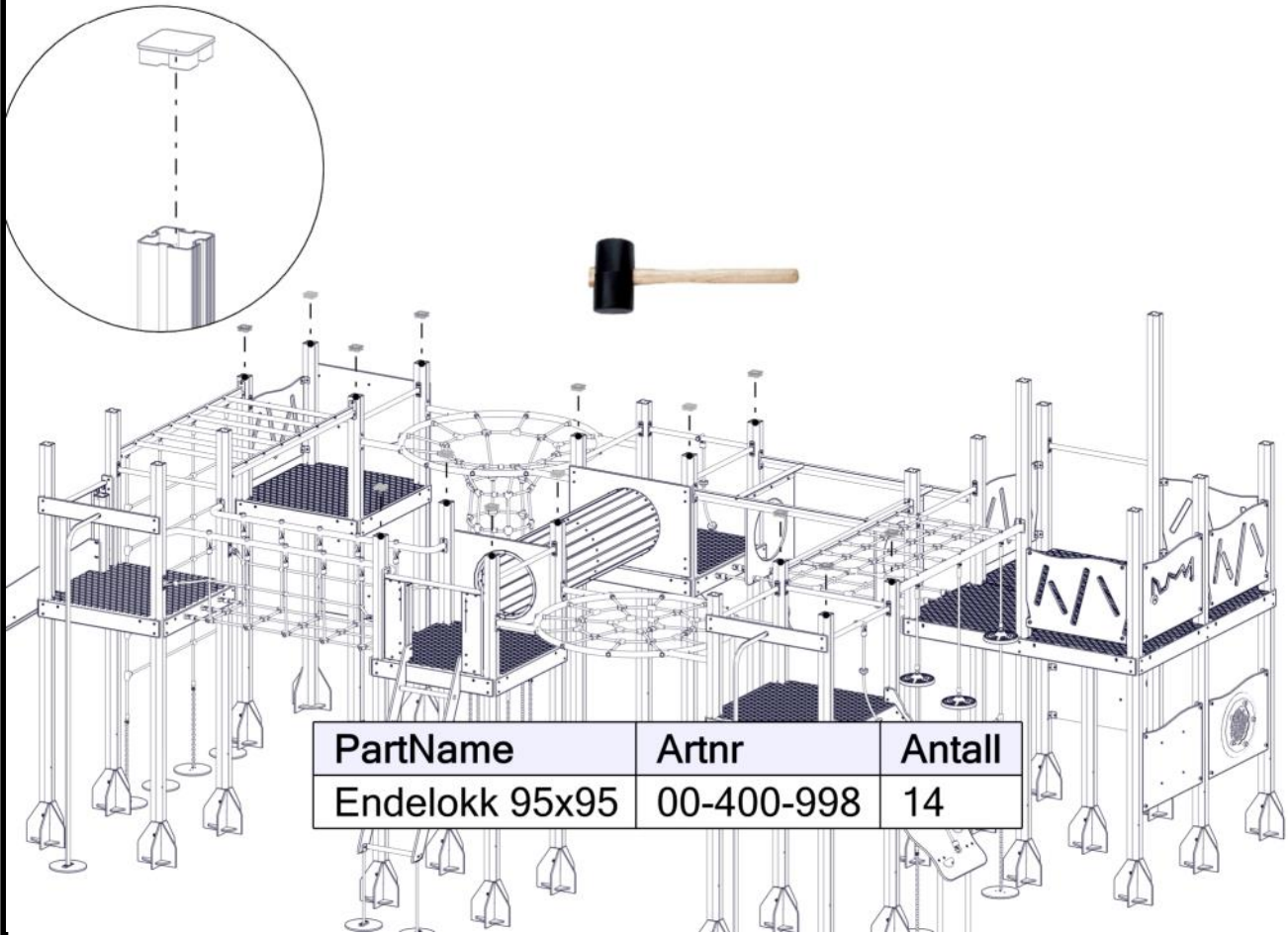


PartName	Artnr	Antall
Tak 11 serie	01-128-022K	1
Tak stor 26-106	01-128-031K	1

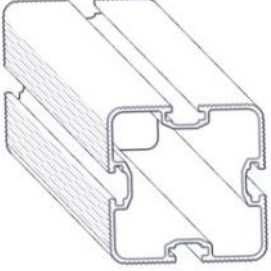
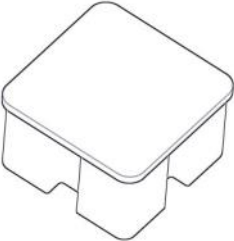



Se separat delmontering for detaljer
 See separate assembly for details
 Se separata delmontering för detaljer



PartName	Artnr	Antall
Kikkert med feste 95x95	35-100-631K	2







Montering av lekeapparatet / Assembly instructions / Montering av lekredskapet


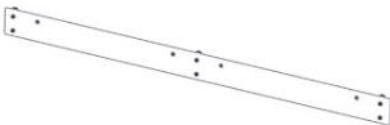




Før utstyret tas i bruk / Before play begins / Innan lekredskapet tas i bruk	
N	<ul style="list-style-type: none"> ● Påse at fallunderlag er utlagt i henhold til gjeldende regler eller vår anbefaling ● Fjern alle monteringshjelpemidler (rester av betong, planker, paller, plast, og lignende) ● Før utstyret tas i bruk, burde man sjekke at det ikke er fare for at anorakksnorer og lignende som kan hekte seg fast noen steder på lekeapparatet. (Vedlagte snor med dobbe (kneledd) kan brukes til å sjekke at dette er i orden. Se vedlagte veiledning for bruk av denne. Dette gjøres for å oppdage eventuelle feilmonteringer.?) ● NB! Bør stå i 2-3 dager før bruk
EN	<ul style="list-style-type: none"> ● Make sure the area and depth of safer surfacing are according to the current standard, or to the manufacturer's recommendation ● Make sure all tools and surplus materials are removed before play begins ● PS! When complete, allow 2-3 days for the concrete to set before use
S	<ul style="list-style-type: none"> ● Kontrollera att fallunderlag är utlagt enligt gällande regler eller vårt rekommendation ● Ta bort alla monteringshjälpmedel (rester av betong, plankor, pallar, plast och liknande) ● Innan lekredskapet används, kontrollera att anoracksnoddar eller kläder/delar av kläder eller liknande inte kan fastna i några delar på redskapet. (Den bipackade "knävringen" kan man med fördel användas för denna kontroll. ● Detta görs för att upptäcka eventuella felmonteringar.)


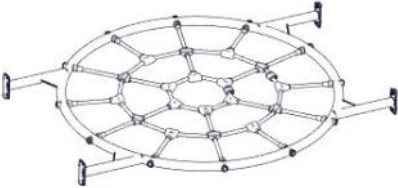




Boltepakker for / Boltpackage for / Bultpaket för		Sign. _____		
30-801-100 Grønn / Sort	Navn	Artnr/ dimensjon	Ant	Lev
	Stolpe 95x95 Lengde = 3300 (600-2700)	SFA5117/1	4	
	Stolpe 95x95 Lengde = 3030 (600-2430)	SFA5117/1	16	
	Stolpe 95x95 Lengde = 3230 (600-2630)	SFA5117/1	6	
	Stolpe 95x95 Lengde = 4150 (600-3550)	SFA5117/1	2	
	Stolpe 95x95 Lengde = 2005 (600-1405)	SFA5117/1	1	
	Sort			
	Endelokk 95x95 Sort	00-400-998	14	
	Gulv P-0-0-0 1160x1160x15 Grå	00-400-299K (se egen delmontering)	2	
	Gulv 0-0-0-0 1160x1160x15 Grå	00-400-295K (se egen delmontering)	2	
	Gulv countersunk kappet for klatrevegg 1160x1160x15 Grå	00-400-356K (Se egen delmontering)	1	

Boltepakker for / Boltpackage for / Bultpaket för

Sign. _____


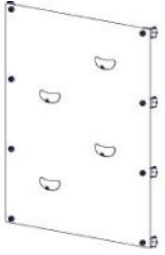
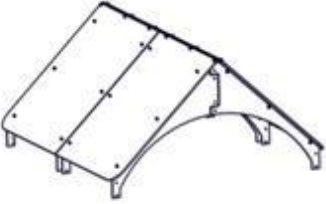
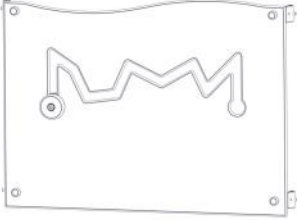

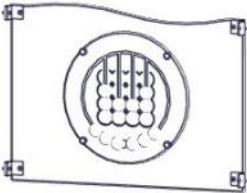
30-801-100 Grønn / Sort	Navn	Artnr/ dimensjon	Ant	Lev
	Gulv 1/4 del 1 Til sprosse med feste 900x1090x15 Grå	01-128-054K (se egen delmontering)	4	
	Sperrerør L=940 3hull cc352 Med kort og lang beslag Sort	01-128-061K (se egen delmontering)	4	
	Sprosse uten hull 1130x145x15 Grå	00-400-106K (se egen delmontering)	1	
	Sprosse standard for gulv 1130x145x15 Grå	00-400-104K (se egen delmontering)	16	
	Sprosse dobbel 3 hull cc265 1130x145x15 Grå	00-400-123K (Se egen delmontering)	3	
	Sprosse dobbel polyfix 2165/1130 Grå	00-400-124K (se egen delmontering)	1	

Boltepakker for / Boltpackage for / Bultpaket för		Sign. _____		
30-801-100 Grønn / Sort	Navn	Artnr/ dimensjon	Ant	Lev
	Sprosse for brannrør 1130x145x15 Grå	00-400-109K (se egen delmontering)	2	
	Sprosse standard for gulv 2165x145x15 Grå	00-400-121K (se egen delmontering)	3	
	Nettbru med tunell plater Grønn	02-100-055K (se egen delmontering)	1	
	Ribbetak med feste N-nett Sort / Grønn Koblingsbolt på drager for N- Nett monteres hos Søve	00-400-141K (se egen delmontering)	1	
	Alu profil nett-tak+dekknett L=1980 Sort Koblingsbolt på drager for dekknett monteres hos Søve	00-400-824K (Se egen delmontering)	1	
	Drager tak nett L=1980 6 hull 90gr Sort	00-400-822K (Se egen delmontering)	1	

Boltepakker for / Boltpackage for / Bultpaket för		Sign. _____		
30-801-100 Grønn / Sort	Navn	Artnr/ dimensjon	Ant	Lev
	Klatrevegg 2070x1130 Lys grønn	00-400-716K (Se egen delmontering)	1	
	Bro rundgang CC 1035 L=1980 Grønn	07-200-263K (Se egen delmontering)	1	
	Taknett 1500x100 Sort	05-100-009K (Se egen delmontering)	1	
	Monkeyseat dekknett Sort	00-104-501K (Se egen delmontering)	1	
	N-nett 1560x2980	05-156-003K (Se egen delmontering)	1	
	Rekkverk Lys grønn	01-125-036K (Se egen delmontering)	5	

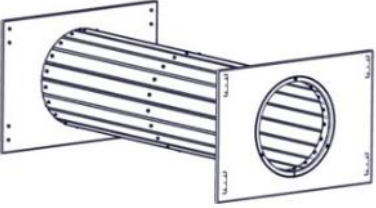
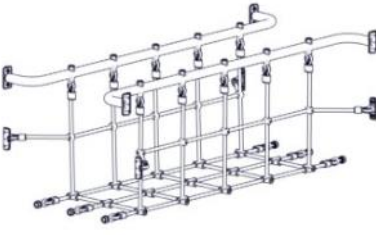


Boltepakker for / Boltpackage for / Bultpaket för


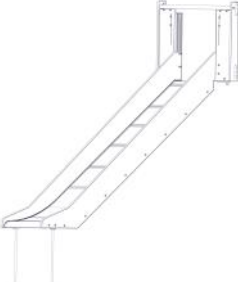




Sign. _____

30-801-100 Grønn / Sort	Navn	Artnr/ dimensjon	Ant	Lev
	Tak 11 serie Lys grønn	01-128-022K (Se egen delmontering)	1	
	Klatrevegg med grep 1260x940 Lys grønn	01-650-161K (Se egen delmontering)	1	
	Tak stor 26-106 Lysegrønn	01-128-031K (Se egen delmontering)	1	
	Rekkverk 940x665x12 /m spill Lys grønn	01-125-040K (Se egen delmontering)	1	
	Rekkverk 940x665x12 /m spill Maze Lys grønn	01-125-121K (Se egen delmontering)	1	
	Rekkverk 940x665x12 /m spill 3 in a row Lys grønn	01-125-124K (Se egen delmontering)	1	

Boltepakker for / Boltpackage for / Bultpaket för



Sign. _____.

30-801-100 Grønn / Sort	Navn	Artnr/ dimensjon	Ant	Lev
	Tunnel CC 1035 Lys grønn / grå	01-243-055K (Se egen delmontering)	1	
	Nettbru rett komplett 11-serie Sort	07-500-047K (Se egen delmontering)	1	
	Bro rundgang CC1035 med sjakt L=1980 Grønn	07-200-264K (Se egen delmontering)	1	
	Stige gulv H=1400 B=520 Med portal Grå / Lys grønn	00-400-613K (Se egen delmontering)	1	

Boltepakker for / Boltpackage for / Bultpaket för		Sign. _____		
30-801-100 Grønn / Sort	Navn	Artnr/ dimensjon	Ant	Lev
	Opptreksplate CC1035 Grå	01-129-117K (Se egen delmontering)	2	
	Rutsjebane H=1,4m inkl portal Grønn	40-142-100K (Se egen delmontering)	1	
	Kikkert med feste 95x95 Blå	35-100-631K (Se egen delmontering)	2	
	Sperrerør 940x120 Sort	00-400-156K	11	
	Brannstang til gulv H=1,4m Sort	00-400-182K (Se egen delmontering)	2	
	Produktmerke	00-100-400 (montert hos Søve)	0	

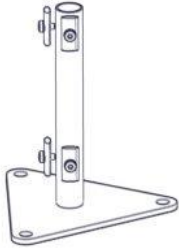
Boltepakker for / Boltpackage for / Bultpaket för

Sign. _____.

30-801-100 Grønn / Sort	Navn	Artnr/ dimensjon	Ant	Lev
	Fundament Støp			
	Støpefundament 95 x 95 stolpe	00-003-110K (se egen del- montering)	29	
	Fundament Nedgravning			
	Nedgravings fundament 95 x 95 Stolpe	00-003-004K (Se egen del- montering)	29	

Boltepakker for / Boltpackage for / Bultpaket för

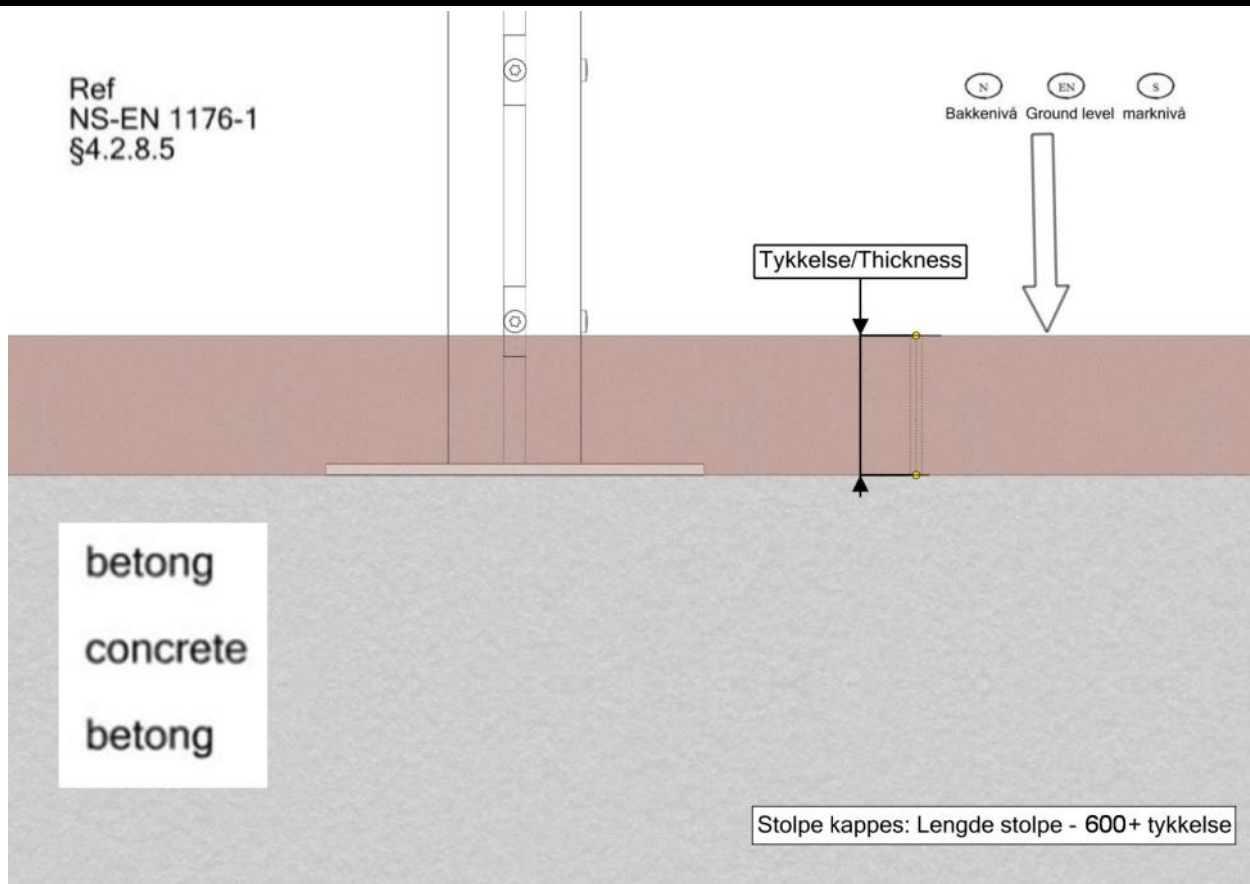
Sign. _____

30-801-100 Grønn / Sort	Navn	Artnr/ dimensjon	Ant	Lev
	Overflate montering			
	Fundament 95x95 stolpe for betongdekke	00-003-125K (se egen delmontering)	29	
	Korte bolt	00-003-132K (se egen delmontering)	6	
	Stolpe må kappes	SFA5117/1	29	
	Opptreksplate CC1035	01-129-117K	2	
	Rutsjebane H=1,4m inkl portal	40-142-100K	1	
	Brannstang til gulv	00-400-182K	2	
	Stige gulv H=1400 B=520 Med portal	00-400-613K	1	

Ref
NS-EN 1176-1
§4.2.8.5

N EN S
Bakkenivå Ground level marknivå

Tykkelse/Thickness



Stolpe kappes: Lengde stolpe - 600+ tykkelse