



Produktspesifikasjoner

Gjelder modell:	500 Rondo
-----------------	-----------

Produktbeskrivelse
Parkmøbel i tre

Beskrivelse av materialer.

Treverk	Norsk Furu med høy andel av kjerneved
Festemidler og beslag	Festemidler og beslag i galvanisert stål.
Overflatebehandling:	Trehvit utførelse er levert impregnert med Gori 356. Beiset utførelse leveres med: Strøk 1: Impregneringstype Gori 356 Strøk 2: Grunning/ farge type Gori 411 Strøk 3: Toppstrøk type Gori 892
Forsendelse	4 stk. kolli. Kolli1: 1 bordplate, 4 bein Kolli2: 2 seter, 1 skruepose, 2 stag, 2 klosser. Kolli3: 2 seter, 1 skruepose, 2 stag, 2 klosser. Kolli4: 2 lange stag

Etterbehandling/vedlikehold

Produkter i tre til utvendig bruk krever et jevnlig vedlikehold. Hyppigheten av vedlikehold av overflatebehandling avgjøres av bruk, plassering og hvilke værforhold produktet er utsatt for.

Vedlikehold.

Produktet må overflatebehandles når den fabrikk leverte overflatebehandlingen er nedslitt og/eller det trenger vann gjennom overflaten. Etterbehandling gjøres med beis eller maling

Manglende vedlikehold ved vanninntrengning kan medføre soppangrep.

Bliir produktet utsatt for skade som bryter igjennom overflatebehandlingen må dette utbedres umiddelbart for å hindre at fukt trenger inn i treverket og gir grunnlag for soppangrep.

Bolter og skruer må kontrolleres jevnlig og eventuelt etterstrammes eller skiftes ut.



500 Rondo



Monteringsveiledning

Fig. 1

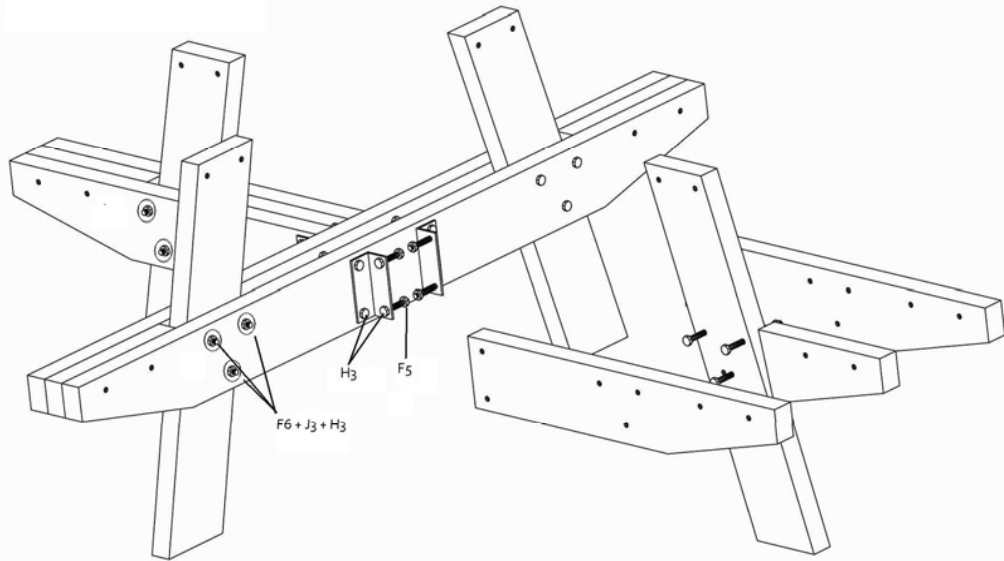


Fig. 2

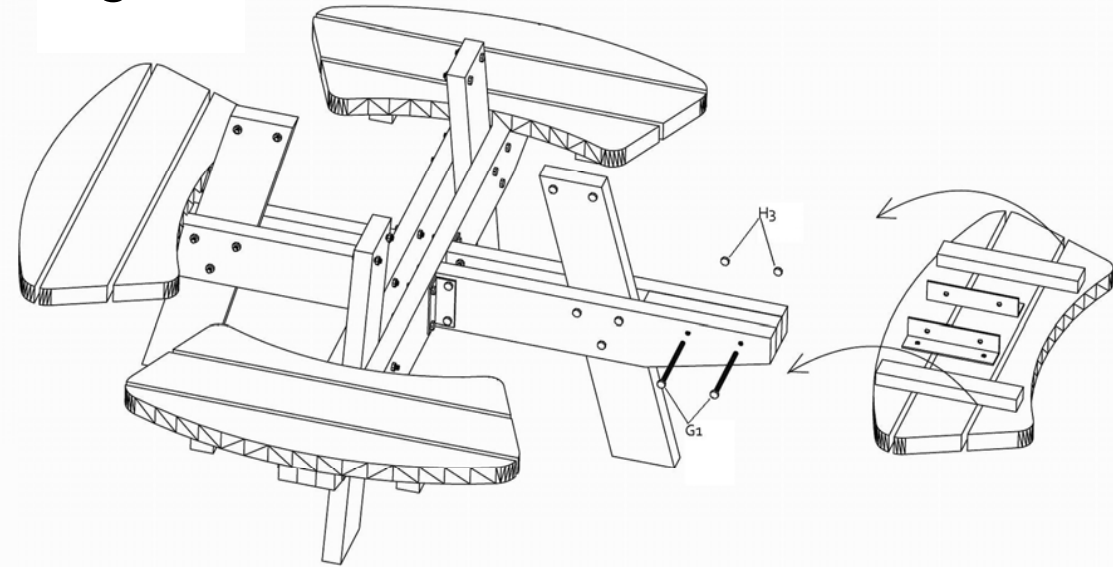
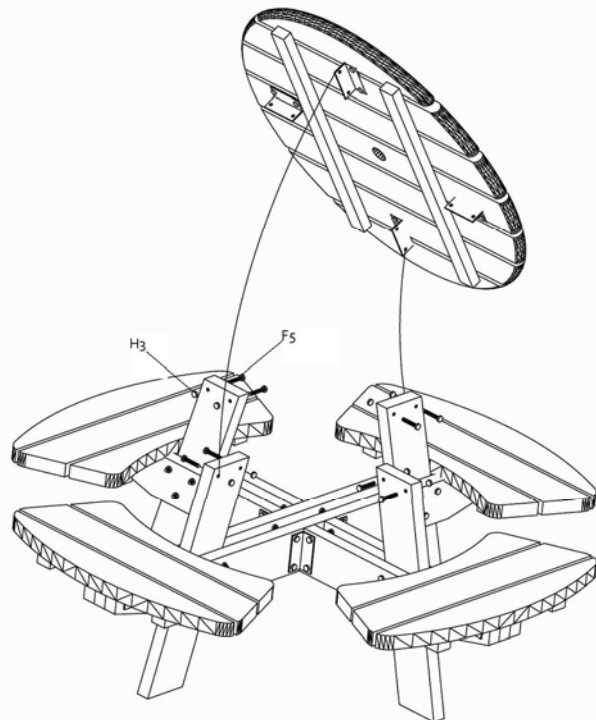


Fig. 3



8		Sekskantbolt M10x150	G1
44		Mutter M10	H3
12		Plasthette	H4
24		Låsebolt M10x60	F5
12		Låsebolt M10x150	F6
12		Skive M10	J3
4		Vinkel 50x50x100	V1

MONTERINGSANVISNING

1. Sett sammen understellet som vist på Fig.1.
Fest boltene men ikke skru dem til enda.
2. Monter på seteplatene som vist på Fig.2
3. Monter bordplaten som vist på Fig.3
4. Når alle delene er montert, etterstrammes alle skruer og bolter og møbelet er klart til bruk.