


**Monteringsanvisning****Assembly Instructions****Monteringsanvisning**

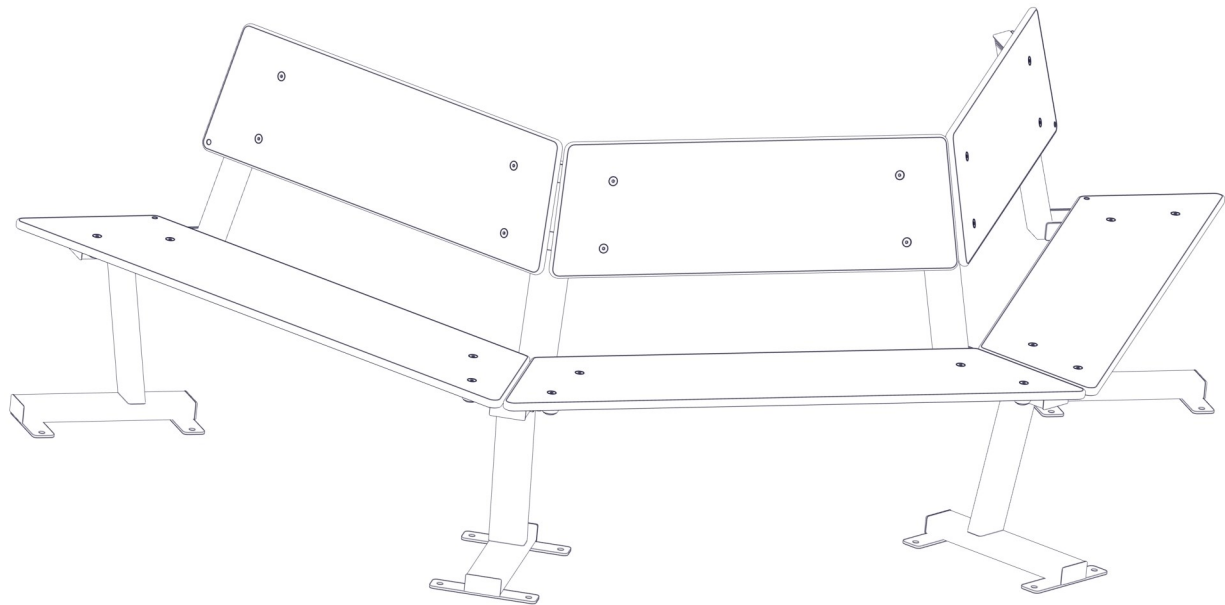
Produkt nr. / Product no. / Produkt nr.

**81-200-457****Trestruktur**

Ord. nr. \_\_\_\_\_

Dato. \_\_\_\_\_

Sign. \_\_\_\_\_



Outdoor furniture for contact use  
Sittemøbler og bord for allmenn bruk

**søve**

Søve AS  
Grønnvoldveien 290  
3830 Ulefoss - Norway  
Tlf: +47 35 94 65 65  
www.sove.no



Søve AB  
EA Rosengrensgatan 32  
421 31 Västra Frölunda  
Phone: +46 (0)31 773 97 00  
www.sove.se

**Monteringstips / Assembly Advice / Monteringsstips****N**

- Les monteringsanvisningen nøye før montering.
- Monter elementene i rekkefølgen som vist.
- Boltene bør ikke skrues for hardt til før alt er montert, vatret og loddet. Skru så boltene til.
- NB! Ved bruk av drill, kan boltene ryke.
- Er lekeutstyret plassert i naturlige ferdselstraséer må området sikres mot gjennomgang.
- Innspringningshinder bør vurderes rundt lekeapparater hvor det er stor bevegelse, f.eks. ved huskestativ.
- Det bør være fritt innsyn til lekeutstyr som er beregnet for barn under 3 år.

**NB! Under monteringsarbeidet må utstyr, som ikke er forankret forsvarlig i bakken, sikres slik at det ikke velte.**

**Området må avstenges under montering av apparatene med sperrebånd eller lignende.**

**EN**

- Read the instruction carefully before assembling the play unit..
- Assemble the components in the sequence shown in these instructions.
- Fixings must not be fully tightened during assembly. Before casting the foundations, the structure must be level and plumb, at which point all fixings are tightened.
- PS! If use of drill, the bolts may be wrecked.
- Secure the construction-area to prevent people from walking through it.
- Consider installing barriers around play-equipment which gives rise to a lot of activity – i.e.swings.
- Ensure that clear vision is possible across the play area so that supervision is possible from any position, particularly where children under 3 years of age will be playing.

**NB! During assembly of the equipment, ensure that all structures are securely propped, especially when left overnight. Also ensure that equipment is supported whilst concrete foundations are setting and enclose the area securely to prevent access.**

**Monteringstips / Assembly Advice / Monteringsstips****S**

- Läs monteringsanvisningen noga före montering.
- Montera delarna i den ordningen som anvisas
- Skruvarna bör inte skruvas för hårt tills allt är monterat, i våg och lodat.

OBS! Används elektrisk skruvdragare, kan bulten gå sönder. Hårdra därför manuellt!

- Om lekplatsen placeras vid en gångväg mm bör området säkras mot genomfart av gående och cyklister.
- Inspjningshinder bör placeras runt lekutrustning med stor rörelse, t ex, gungställning.
- Det bör vara fri insyn till lekutrustning beräknat till barn under 3 år.

**OBS! Under monteringsarbete bör utrustningen som inte ska förankras i marken, ställs så att den inte kan välta.**

**Området måste spärras när lekutrustningen byggs upp, med avspärrningsband eller liknande.**

**N**

Alle mål er oppgitt i millimeter

**EN**



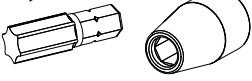







Scale measured in mm

**S**

Alla mått är i millimeter.

|    |  |            |               |                |
|----|--|------------|---------------|----------------|
| NO | Betongkvalitet   |            |               |                |
| SE | Betongkvalitet   |            |               |                |
| EN | Concrete quality   |            |               |                |
| NO | Mengde betong  |            | 1             | m <sup>3</sup> |
| SE | Mängd betong   |            |               |                |
| EN | Amount of concrete   |            |               |                |
| NO | Fundament størrelse  |            |               |                |
| SE | Stiftelsestorlek   |            |               |                |
| EN | Foundation size  |            |               |                |
| NO | For sikkerhet må fundamentene med sand eller myk jord være minst 50% større i areal    |            |               |                |
| SE | För säkerheten måste grunden med sand eller mjuk jord vara minst 50% större i området  |            |               |                |
| EN | For safety, the foundations with sand or soft soil must be at least 50% larger in area |            |               |                |
| NO | Tyngste element  | 08-001-452 | 10,6          | Kg             |
| SE | Tyngsta element  |            |               |                |
| EN | Heaviest element   |            |               |                |
| NO | Største element  | 08-001-477 | 1,4x0,3x0,018 | m              |
| SE | Största element  |            |               |                |
| EN | Biggest element  |            |               |                |

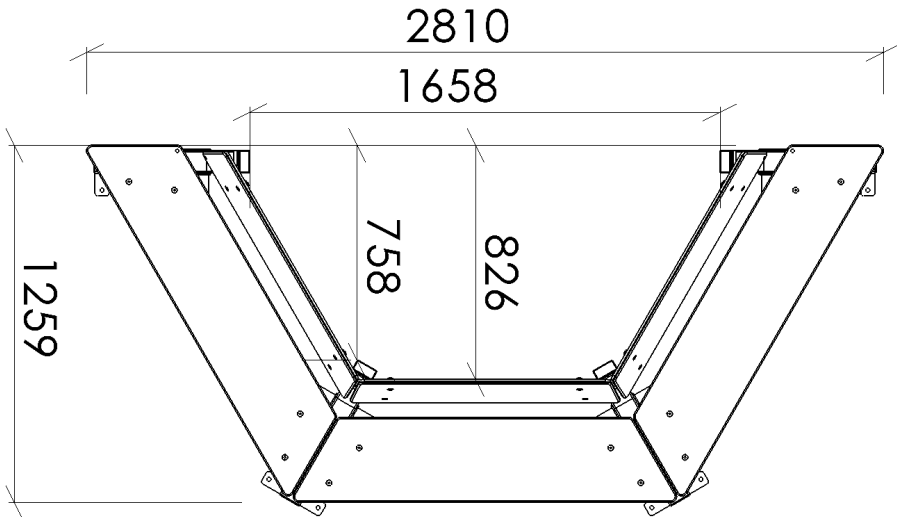
**Nødvendig verktøy / Tools required / Nödvändiga verktyg**


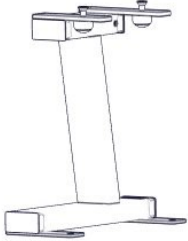
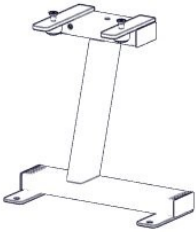
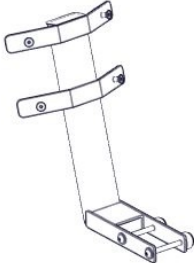
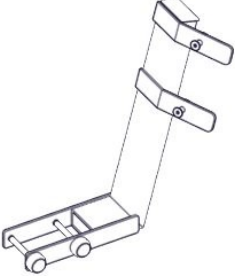
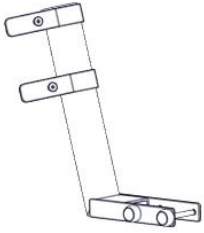
|                                   |  |   |  |  |  |
|-----------------------------------|--|---|--|--|--|
| <p>(N)</p> <p>(EN)</p> <p>(S)</p> | <p>(A)</p>  | <p>(B)</p>  <p>Torx Nr 45<br/>High quality</p>  | <p>6mm</p>    |   |  |
|                                   |             | <p>Metermål</p> <p>Metric measure</p> <p>Tumstock</p>    |  <p>13 + 17mm</p>  | <p>Merkebånd</p> <p>Mark ribbon</p> <p>Märkeband</p>  |  |

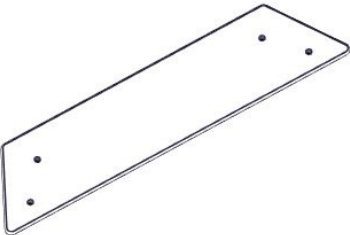
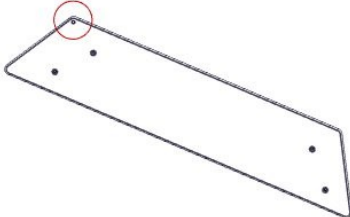
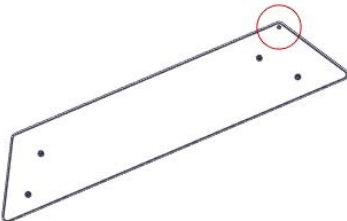



**Nødvendig antall personer / Number of persons required / Rekommenderad antal personer**

|                                   |   |
|-----------------------------------|---|
| <p>(N)</p> <p>(EN)</p> <p>(S)</p> |  |
|-----------------------------------|---|

**Anbefalt arealbehov ved montering / Recommended working space / Rekommenderad arealbehov vid montering**


|                                   |  |
|-----------------------------------|--|
| <p>(N)</p> <p>(EN)</p> <p>(S)</p> |  |
|-----------------------------------|--|

| <b>Boltepakker for / Boltpackage for / Bultpaket för</b>                            |   | Sign. _____                           |            |            |
|---|---|---------------------------------------|------------|------------|
| <b>Park, Sekskant benk m rygg, half,81-200-457, Trestruktur</b>                     | <b>Navn</b>   | <b>Artnr/dimensjon</b>                | <b>Ant</b> | <b>Lev</b> |
|    | Park sekskant benk frame<br>Inkl feste<br>Sort            | 08-001-452K<br>(Se egen delmontering) | 2          |            |
|    | Park sekskant benk frame<br>Inkl feste<br>høyre<br>Sort   | 08-001-453K<br>(Se egen delmontering) | 1          |            |
|   | Park sekskant benk frame<br>Inkl feste<br>venstre<br>Sort | 08-001-454K<br>(Se egen delmontering) | 1          |            |
|  | Park Sekskant Ryggstøtte<br>inkl feste<br>sort            | 08-001-457K<br>(Se egen delmontering) | 2          |            |
|  | Park Sekskant Ryggstøtte<br>inkl feste<br>høyre<br>sort   | 08-001-456K<br>(Se egen delmontering) | 1          |            |
|  | Park Sekskant Ryggstøtte<br>inkl feste<br>venstre<br>sort | 08-001-455K<br>(Se egen delmontering) | 1          |            |



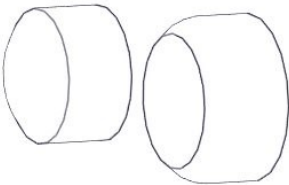
| <b>Boltepakker for / Boltpackage for / Bultpaket för</b>                            |  | Sign. _____.           |            |            |
|---|--|------------------------|------------|------------|
| <b>Park, Sekskant benk m rygg, half,81-200-457, Trestruktur</b>                     | <b>Navn</b>  | <b>Artnr/dimensjon</b> | <b>Ant</b> | <b>Lev</b> |
|    | Park, sekskant sete<br>midt<br>Trestruktur             | 08-001-467             | 1          |            |
|    | Park, sekskant sete<br>Høyre end<br>Trestruktur        | 08-001-487             | 1          |            |
|   | Park, sekskant sete<br>Venstre end<br>Trestruktur      | 08-001-477             | 1          |            |
|  | Park, sekskant ryggplate<br>Midt<br>Trestruktur        | 08-001-907             | 1          |            |
|  | Park, sekskant ryggplate<br>Høyre end<br>Trestruktur   | 08-001-927             | 1          |            |
|  | Park, sekskant ryggplate<br>Venstre end<br>Trestruktur | 08-001-917             | 1          |            |

**Boltepakker for / Boltpackage for / Bultpaket för**

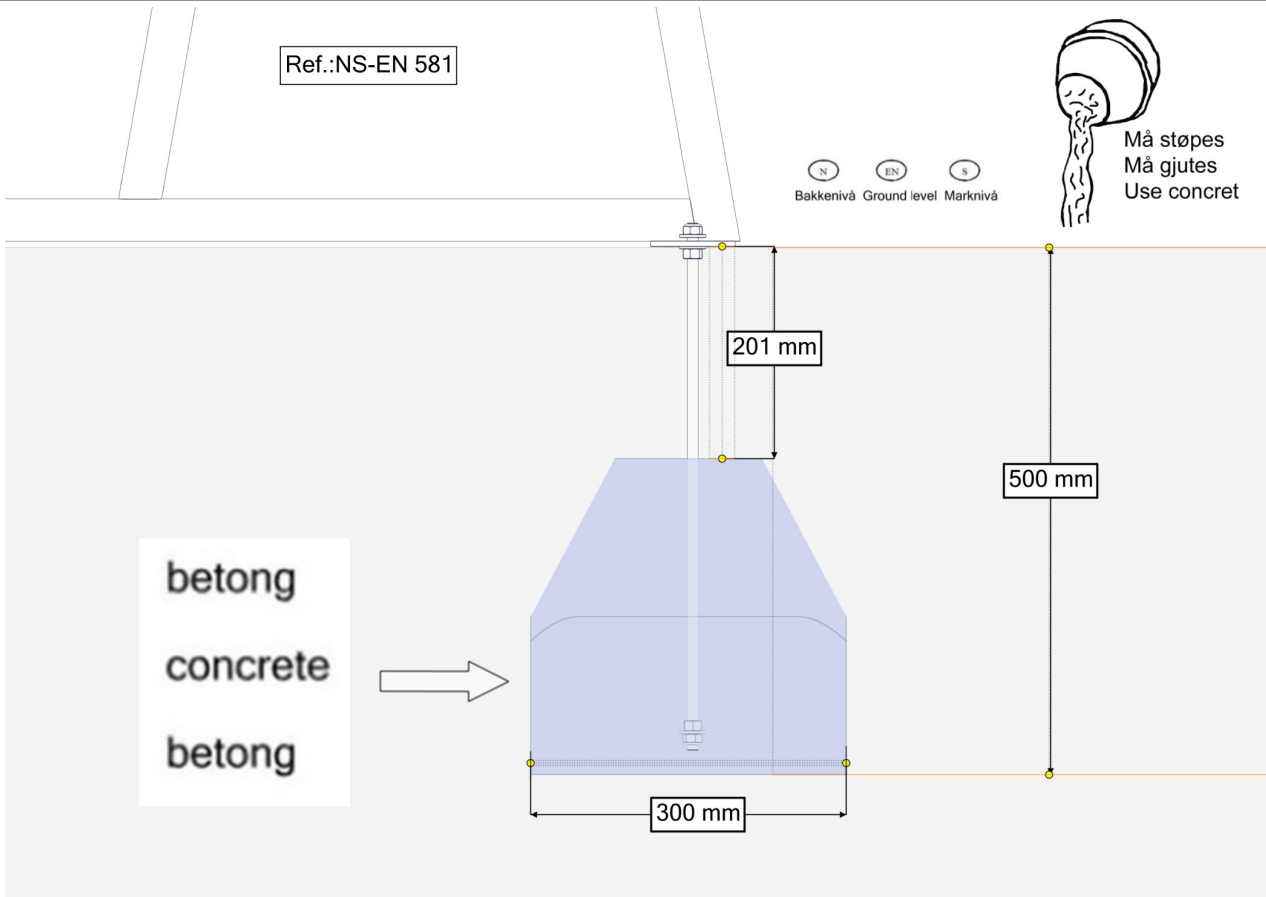
Sign. \_\_\_\_\_.

| Park, Sekskant benk m rygg,<br>half,81-200-457, Trestruktur                       | Navn                          | Artnr/dimensjon | Ant | Lev |
|---|-------------------------------|-----------------|-----|-----|
|  | Produktmerke montert hos Søve | 00-100-401      | 0   |     |
|   |                               |                 |     |     |
|   |                               |                 |     |     |
|   |                               |                 |     |     |
|   |                               |                 |     |     |
|   |                               |                 |     |     |
|   |                               |                 |     |     |

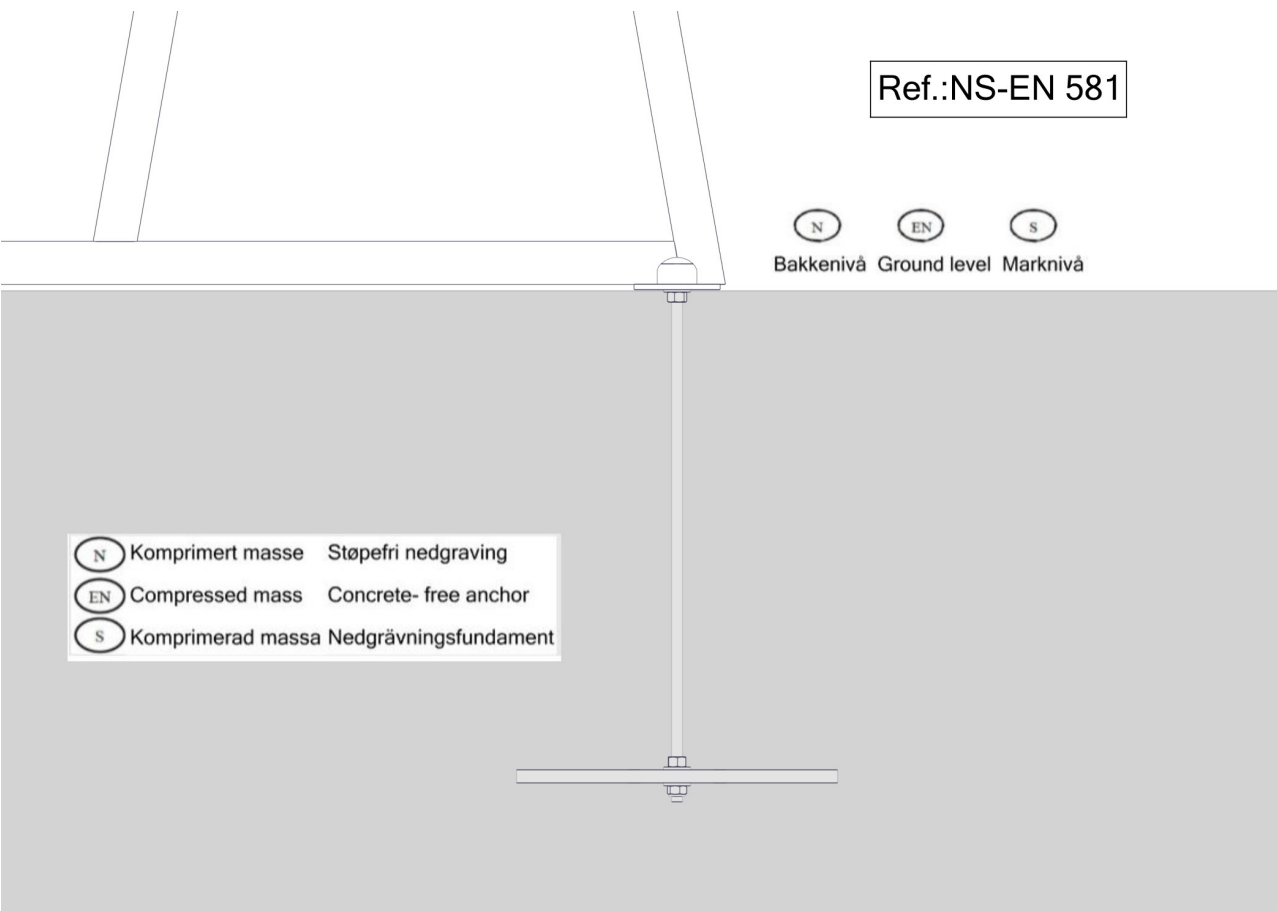


| Boltepakker for / Boltpackage for / Bultpaket för                                   |  | Sign. _____                              |     |     |
|---|--|--|-----|-----|
| Park, Sekskant benk m rygg, half,81-200-457, Trestruktur                            | Navn   | Artnr/dimensjon                          | Ant | Lev |
|   | <b>Fundament<br/>Støp</b>  |  |     |     |
|    | Støp forankring<br>Parkmøbler Søve   | 08-001-091K<br>(se egen<br>delmontering) | 8   |     |
|   | <b>Fundament<br/>Nedgravning</b>   |  |     |     |
|  | Støpefri forankring<br>Parkmøbler Søve   | 08-001-090K<br>(se egen<br>delmontering) | 8   |     |
|   | <b>Overflate<br/>montering</b>   |  |     |     |
|  | Endedeksel flatt M10/M12<br>med skive<br><br>Forankrings bolter er IKKE<br>levert fra Søve | 05-301-035                               | 8   |     |

**Fundamentering med betong / Foundation with concrete / Förankring medd betong**



**Fundamentering uten betong / Foundation without concrete / Förankring utan betong**

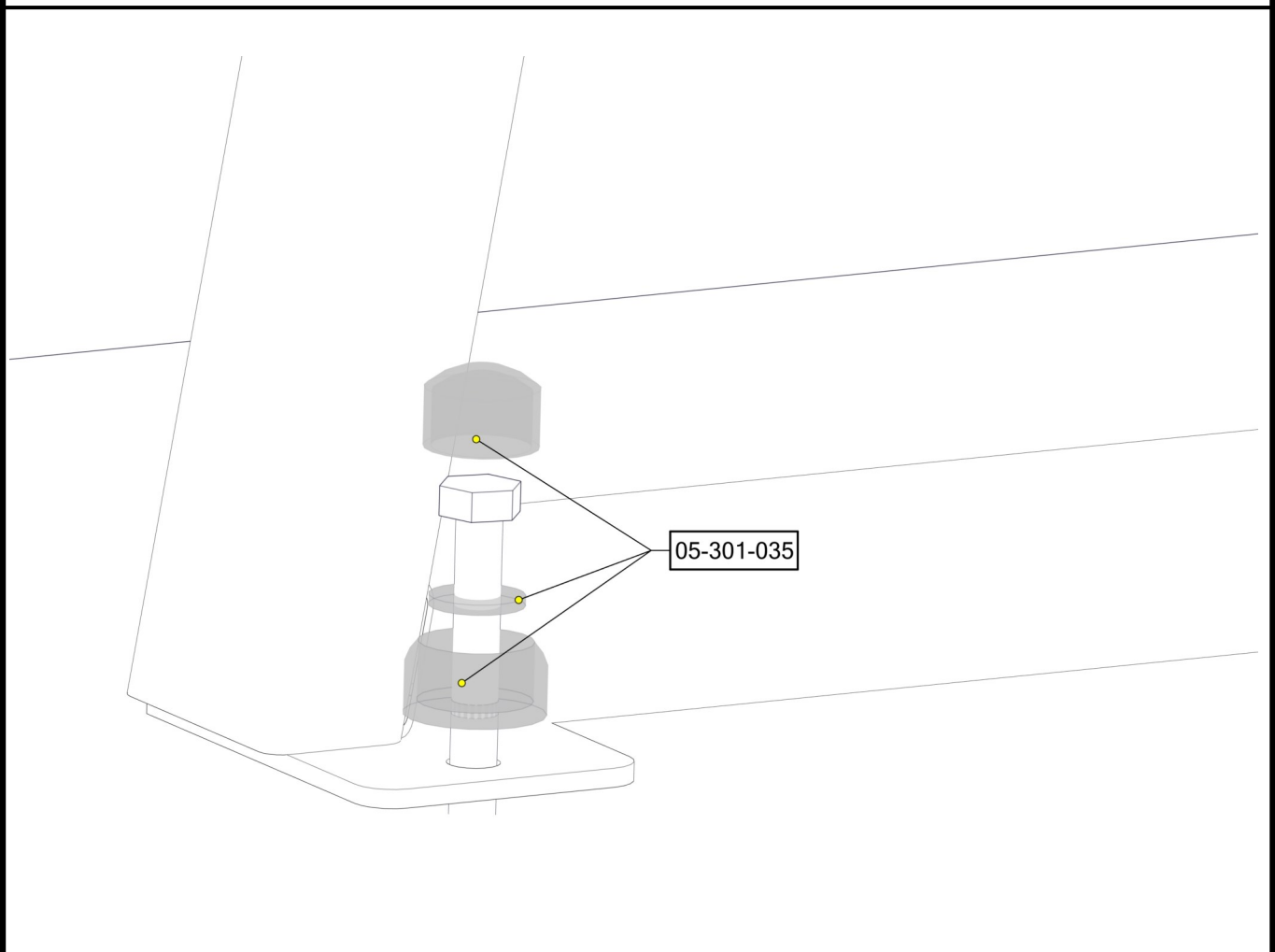



# Fundamentering overflate/ Foundation surface/ Förankring grundytan

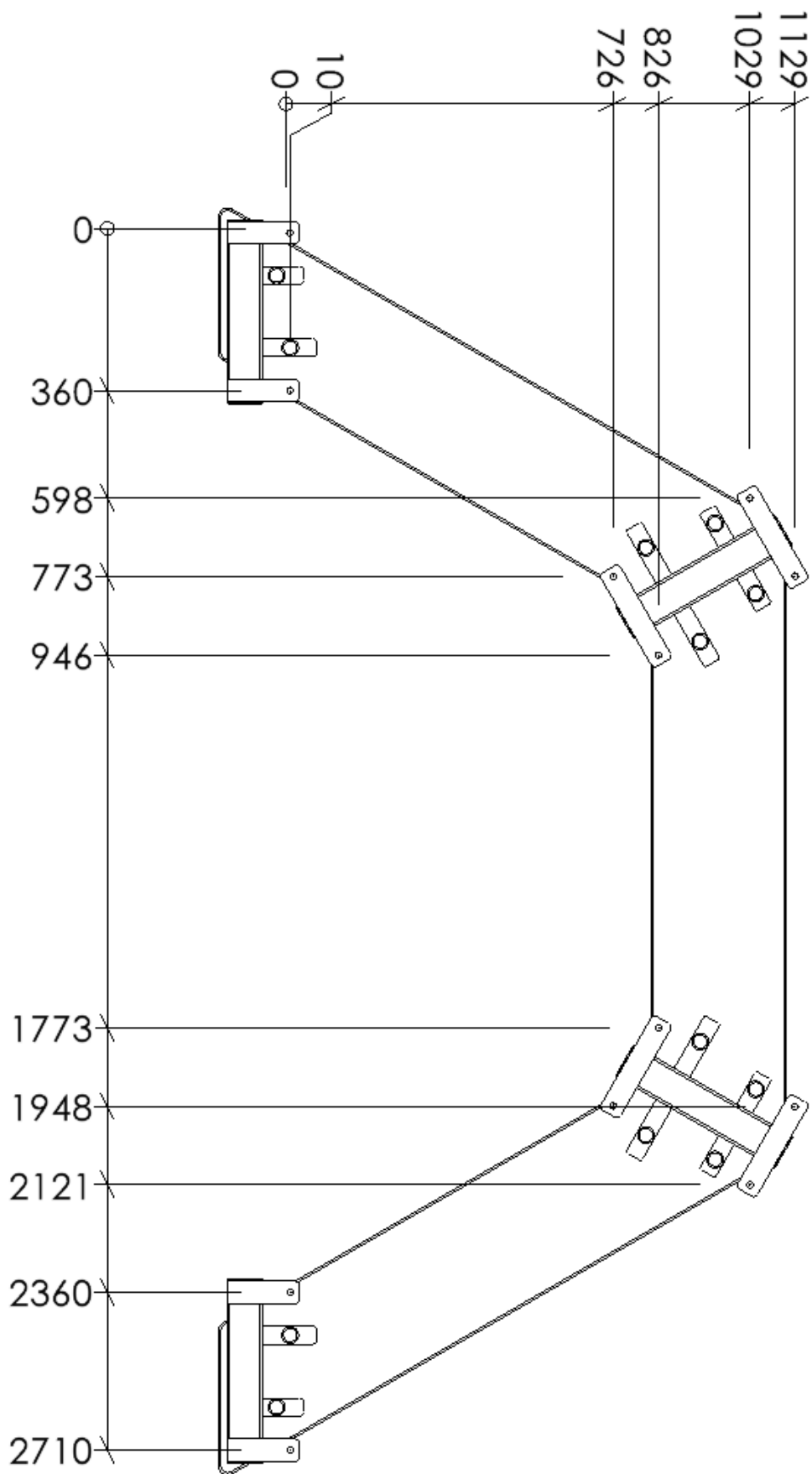
Må boltes  
Must be bolted  
Måste skruvas fast

Ref.:NS-EN 581

(N) (EN) (S)  
Bakkenivå Ground level Marknivå

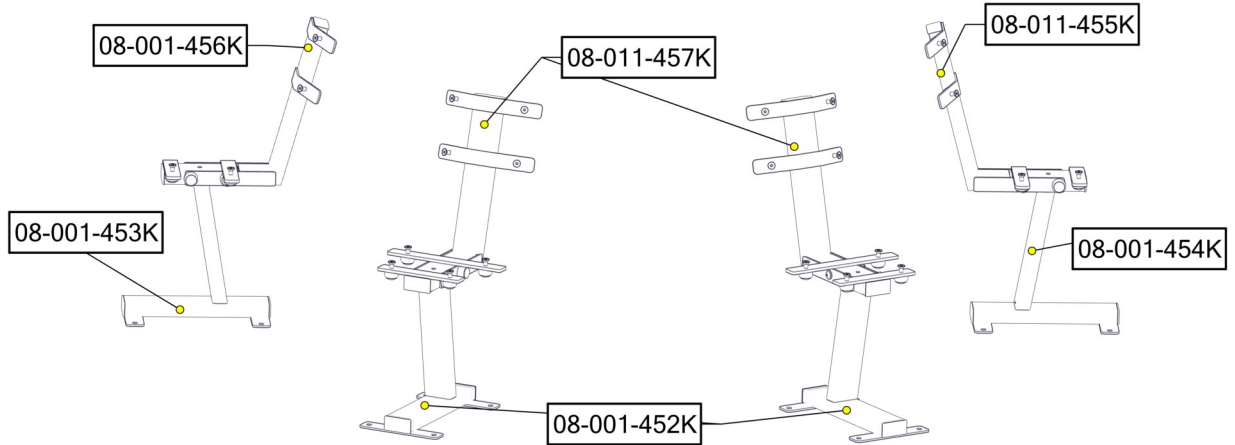


**Plassering av forankringer / Ground plan / Placering av förankringar**

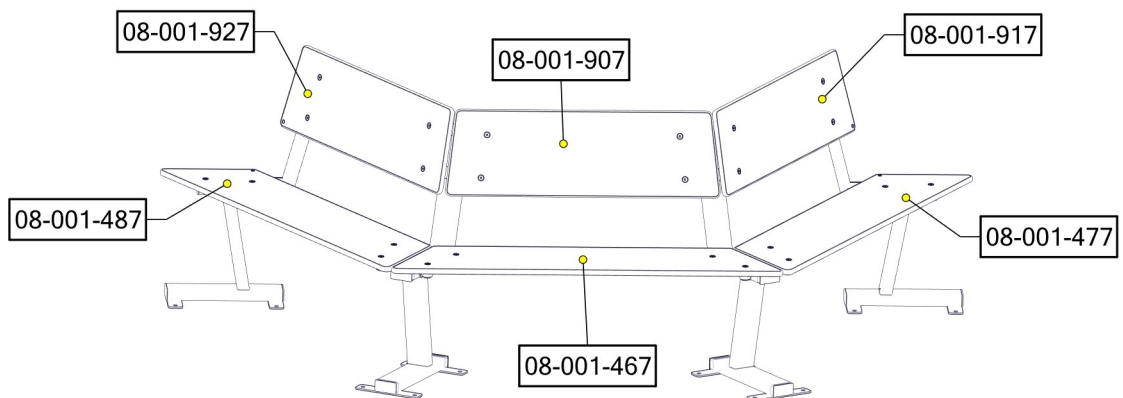


## Montering av lekeapparatet / Assembly instructions / Montering av lekredskapet

Se separat delmontering for detaljer  
 See separate assembly for details  
 Se separata delmontering för detaljer

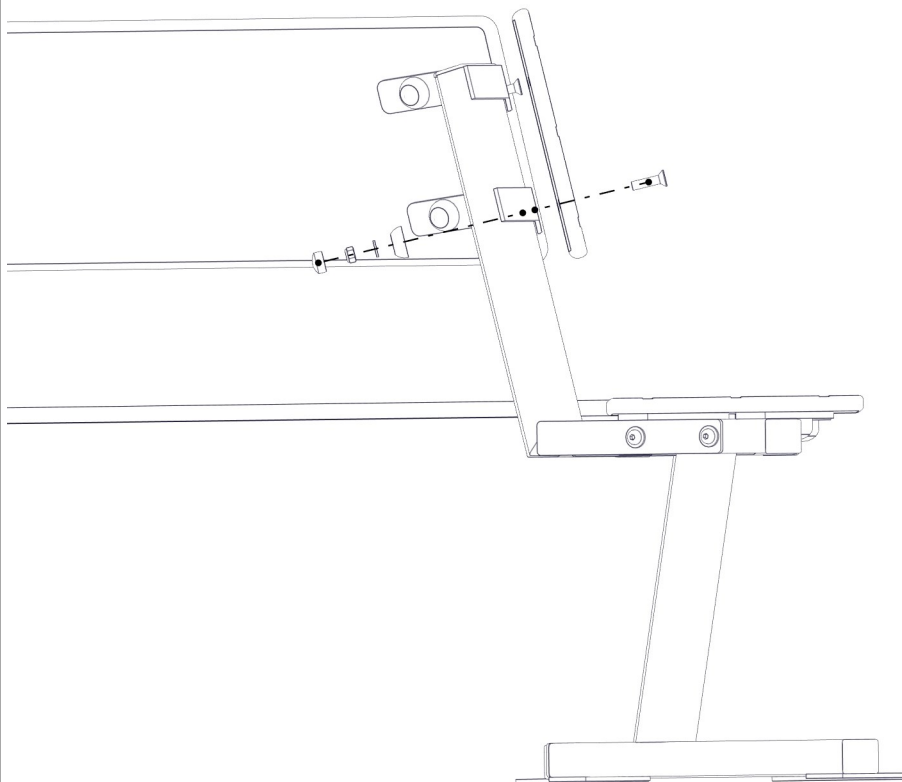
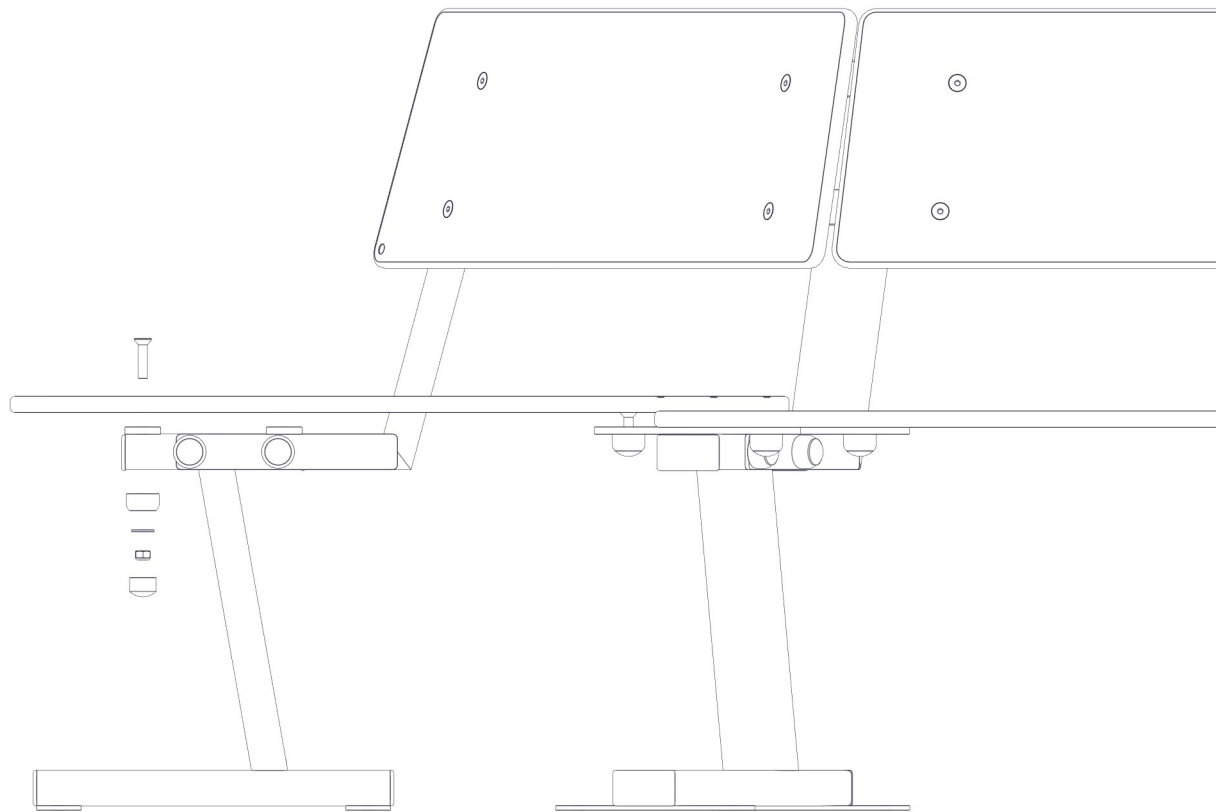


| PartName                                    | Artnr       | Antall |
|---|-------------|--------|
| Park sekskant benk frame inkl. feste        | 08-001-452K | 2      |
| Park sekskant benkframe inkl. feste høyre   | 08-001-453K | 1      |
| Park sekskant benkframe inkl. feste venstre | 08-001-454K | 1      |
| Park Ryggstotte-sekskant-HøyreEnd           | 08-001-456K | 1      |
| Park Ryggstotte-sekskant-venstre            | 08-011-455K | 1      |
| Park Ryggstotte-sekskant                    | 08-011-457K | 2      |



| PartName                         | Artnr      | Antall |
|----------------------------------|------------|--------|
| Park, Sekskant sete, midt        | 08-001-467 | 1      |
| Park, Sekskant sete, venstre end | 08-001-477 | 1      |
| Park, Sekskant sete, høyre end   | 08-001-487 | 1      |
| Park, Sekskant ryggplate, midt   | 08-001-907 | 1      |


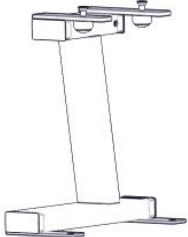
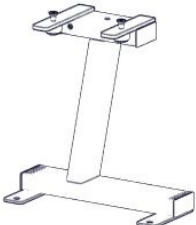
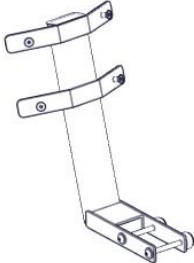
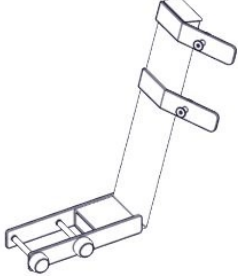
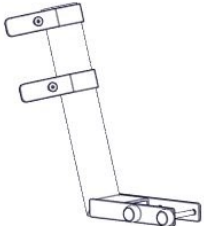
| PartName                              | Artnr      | Antall |
|---------------------------------------|------------|--------|
| Park, Sekskant ryggplate, venstre end | 08-001-917 | 1      |
| Park, Sekskant ryggplate, høyre end   | 08-001-927 | 1      |

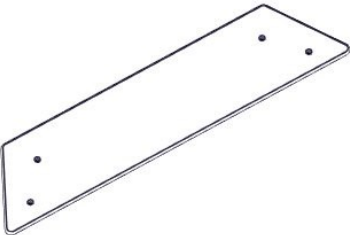
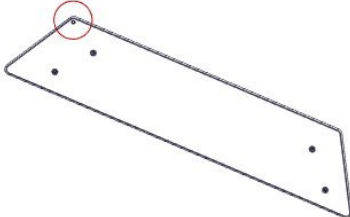
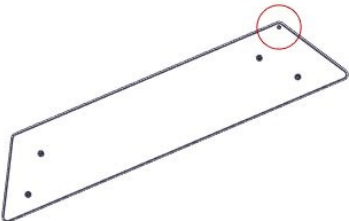



**Montering av lekeapparatet / Assembly instructions / Montering av lekredskapet**

| <b>Før utstyret tas i bruk / Before play begins // Innan lekredskapet tas i bruk</b> |  |
|--|--|
| <b>N</b>   | <ul style="list-style-type: none"> <li>● Påse at fallunderlag er utlagt i henhold til gjeldende regler eller vår anbefaling</li> <li>● Fjern alle monteringshjelpemidler ( rester av betong, planker, paller, plast, og lignende)</li> <li>● Før utstyret tas i bruk, burde man sjekke at det ikke er fare for at anorakksnorer og lignende som kan hekte seg fast noen steder på lekeapparatet. (Vedlagte snor med dobbe (kneledd) kan brukes til å sjekke at dette er i orden. Se vedlagte veiledning for bruk av denne. Dette gjøres for å oppdage eventuelle feilmonteringer.?)</li> <li>● NB! Bør stå i 2-3 dager før bruk</li> </ul> |
| <b>EN</b>  | <ul style="list-style-type: none"> <li>● Make sure the area and depth of safer surfacing are according to the current standard, or to the manufacturer's recommendation</li> <li>● Make sure all tools and surplus materials are removed before play begins</li> <li>● PS! When complete, allow 2-3 days for the concrete to set before use</li> </ul>   |
| <b>S</b>   | <ul style="list-style-type: none"> <li>● Kontrollera att fallunderlag är utlagt enligt gällande regler eller vårt rekommendation</li> <li>● Ta bort alla monteringshjälpmedel (rester av betong, plankor, pallar, plast och liknande)</li> <li>● Innan lekredskapet används, kontrollera att anoracksnoddar eller kläder/delar av kläder eller liknande inte kan fastna i några delar på redskapet. (Den bipackade "knävringen" kan man med fördel användas för denna kontroll.</li> <li>● Detta görs för att upptäcka eventuella felmonteringar.)</li> </ul>  |








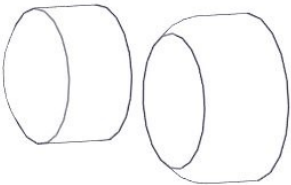
| <b>Boltepakker for / Boltpackage for / Bultpaket för</b>                            |   | Sign. _____                              |            |            |
|---|---|--|------------|------------|
| <b>Park, Sekskant benk m rygg, half,81-200-457, Trestruktur</b>                     | <b>Navn</b>   | <b>Artnr/dimensjon</b>                   | <b>Ant</b> | <b>Lev</b> |
|    | Park sekskant benk frame<br>Inkl feste<br>Sort            | 08-001-452K<br>(Se egen<br>delmontering) | 2          |            |
|    | Park sekskant benk frame<br>Inkl feste<br>høyre<br>Sort   | 08-001-453K<br>(Se egen<br>delmontering) | 1          |            |
|   | Park sekskant benk frame<br>Inkl feste<br>venstre<br>Sort | 08-001-454K<br>(Se egen<br>delmontering) | 1          |            |
|  | Park Sekskant Ryggstøtte<br>inkl feste<br>sort            | 08-001-457K<br>(Se egen<br>delmontering) | 2          |            |
|  | Park Sekskant Ryggstøtte<br>inkl feste<br>høyre<br>sort   | 08-001-456K<br>(Se egen<br>delmontering) | 1          |            |
|  | Park Sekskant Ryggstøtte<br>inkl feste<br>venstre<br>sort | 08-001-455K<br>(Se egen<br>delmontering) | 1          |            |

| <b>Boltepakker for / Boltpackage for / Bultpaket för</b>                            |  | Sign. _____            |            |            |
|---|--|------------------------|------------|------------|
| <b>Park, Sekskant benk m rygg, half,81-200-457, Trestruktur</b>                     | <b>Navn</b>  | <b>Artnr/dimensjon</b> | <b>Ant</b> | <b>Lev</b> |
|    | Park, sekskant sete<br>midt<br>Trestruktur             | 08-001-467             | 1          |            |
|    | Park, sekskant sete<br>Høyre end<br>Trestruktur        | 08-001-487             | 1          |            |
|   | Park, sekskant sete<br>Venstre end<br>Trestruktur      | 08-001-477             | 1          |            |
|  | Park, sekskant ryggplate<br>Midt<br>Trestruktur        | 08-001-907             | 1          |            |
|  | Park, sekskant ryggplate<br>Høyre end<br>Trestruktur   | 08-001-927             | 1          |            |
|  | Park, sekskant ryggplate<br>Venstre end<br>Trestruktur | 08-001-917             | 1          |            |

**Boltepakker for / Boltpackage for / Bultpaket för**

Sign. \_\_\_\_\_.

| Park, Sekskant benk m rygg,<br>half,81-200-457, Trestruktur                       | Navn                          | Artnr/dimensjon | Ant | Lev |
|---|-------------------------------|-----------------|-----|-----|
|  | Produktmerke montert hos Søve | 00-100-401      | 0   |     |
|   |                               |                 |     |     |
|   |                               |                 |     |     |
|   |                               |                 |     |     |
|   |                               |                 |     |     |
|   |                               |                 |     |     |
|   |                               |                 |     |     |

| Boltepakker for / Boltpackage for / Bultpaket för                                   |  | Sign. _____                              |     |     |
|---|--|--|-----|-----|
| Park, Sekskant benk m rygg, half,81-200-457, Trestruktur                            | Navn   | Artnr/dimensjon                          | Ant | Lev |
|   | <b>Fundament<br/>Støp</b>  |  |     |     |
|    | Støp forankring<br>Parkmøbler Søve   | 08-001-091K<br>(se egen<br>delmontering) | 8   |     |
|   | <b>Fundament<br/>Nedgravning</b>   |  |     |     |
|  | Støpefri forankring<br>Parkmøbler Søve   | 08-001-090K<br>(se egen<br>delmontering) | 8   |     |
|   | <b>Overflate<br/>montering</b>   |  |     |     |
|  | Endedeksel flatt M10/M12<br>med skive<br><br>Forankrings bolter er IKKE<br>levert fra Søve | 05-301-035                               | 8   |     |