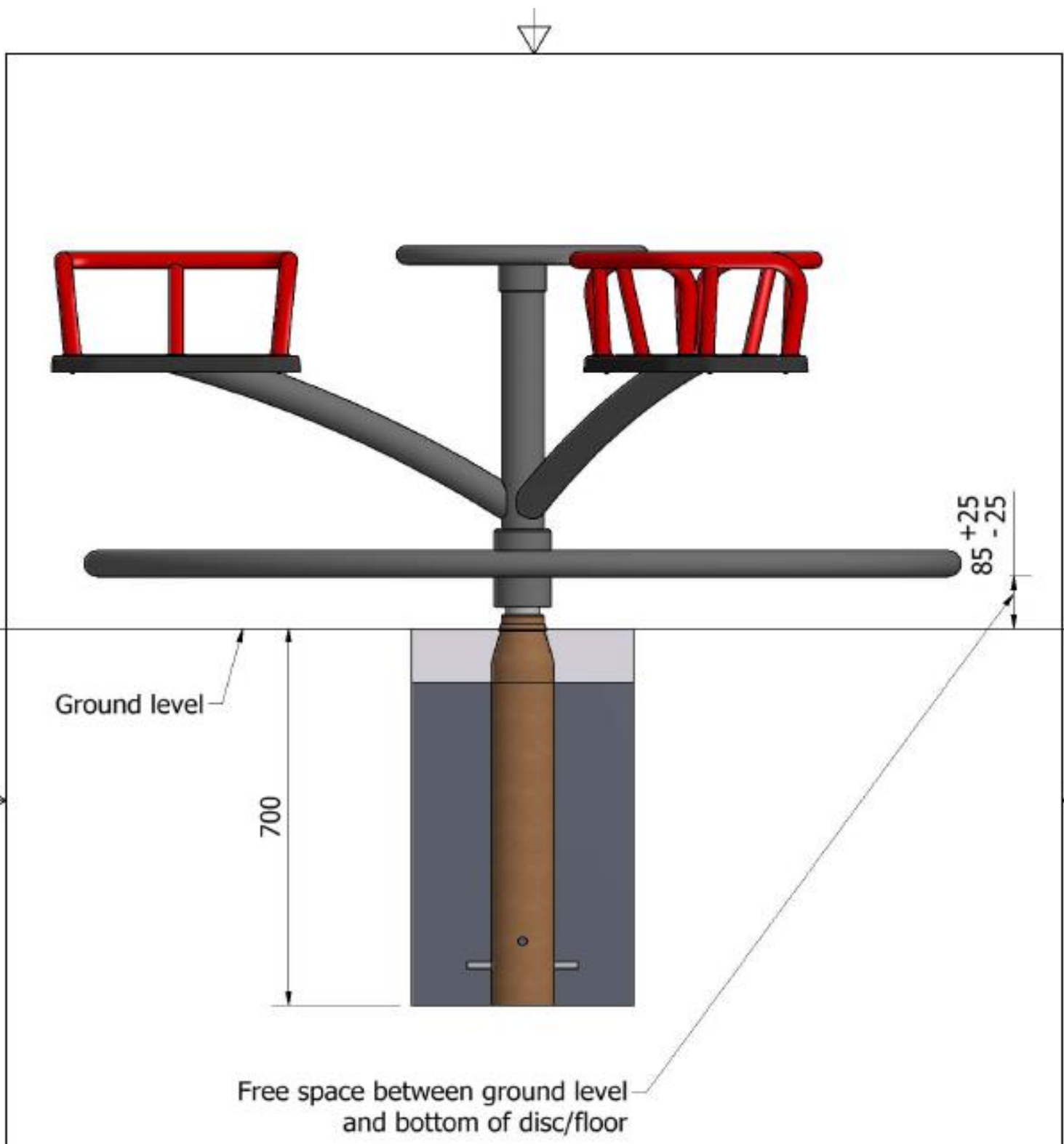


Zaprojektowany przez	Sprawdzony przez	Zatwierdzony przez	Data	Data	
				2009-11-29	
<b>INTER-PLAY</b>			0144, 0240, 0244, 0322, 046x, 047x, 048x		
			Foundation	Wydanie	Arkusz
					1 / 1



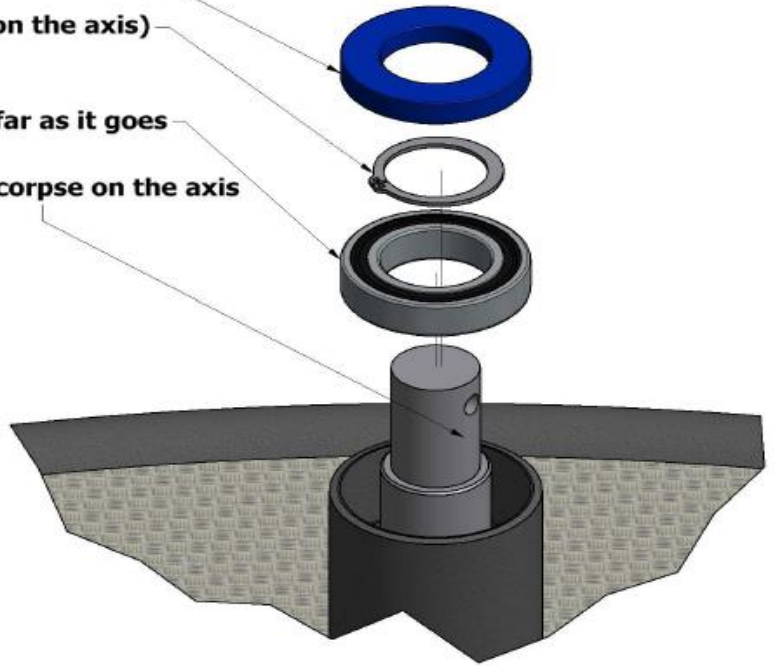
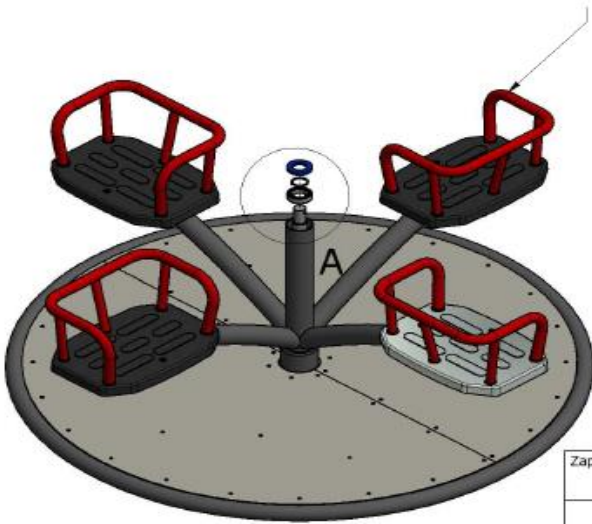
Zaprojektowany przez	Sprawdzony przez	Zatwierdzony przez	Data	Data	
				2009-12-03	
<b>INTER-PLAY</b>			<b>Installation guide</b>		
			0473-4	Wydanie	Arkusze
					1 / 1

4. Press the sealing

3. Press Seiger's ring (notch on the axis)

2. Press the bearing as far as it goes

1. Place the corpse on the axis

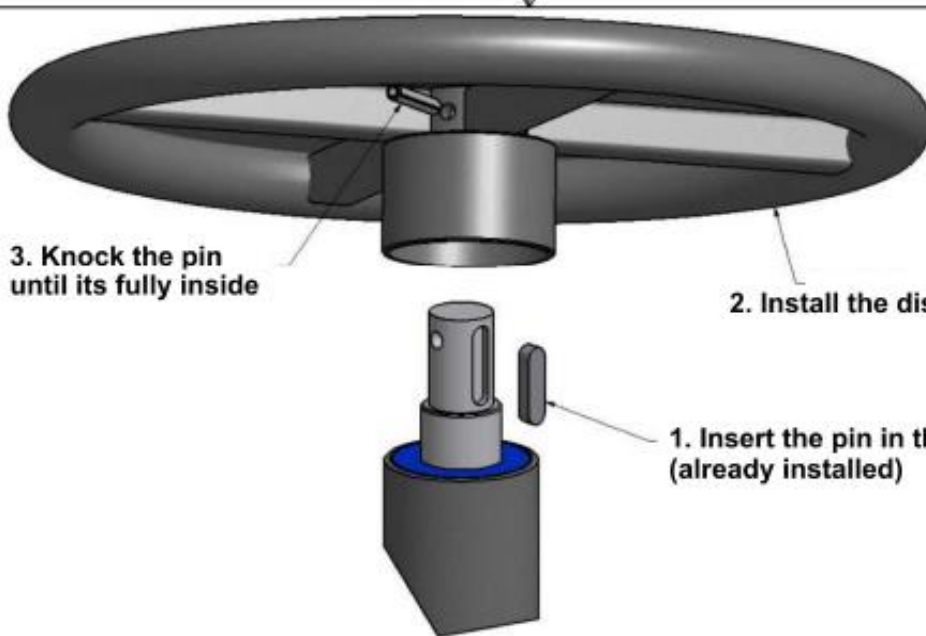


Zaprojektowany przez	Sprawdzony przez	Zatwierdzony przez	Data	Data	
				2009-11-27	
<b>INTER-PLAY</b>			<b>Installation guide</b>		
			0747	Wydanie	Arkusze
					1 / 1

3. Knock the pin until its fully inside

2. Install the disc

1. Insert the pin in the nest (already installed)



Zaprojektowany przez	Sprawdzony przez	Zatwierdzony przez	Data	Data	
				2009-11-28	
<b>INTER-PLAY</b>			0144, 0240, 0244, 046x, 047x, 048x		
			Installation guide - disc		Wydanie
					1 / 1