

# Montering av cykelställ SX9080




4 - 1

## Lista på verktyg som behövs

1. Metallborr  $\varnothing 10$  mm
2. Betongborr  $\varnothing 8$  mm
3. Hylsor 16 och 17 mm

4. Ringnyckel 16 och 17
5. Mutterdragare
6. Slagbormaskin för infästning i golv



4 - 2

### Steg 1, Montera safety bar

Delar

1x " 20048"

3x "30233" (safety bar)

12x Skruv M10 x 20 mm

12x M10 mutter

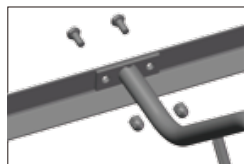
3 st av muttrarna kan ersättas av säkerhetsmutter

1:1-1:2, Sätt ihop delarna

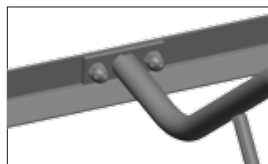
1:3, Skruva muttrarna med skruvdragare



1:1



1:2



1:3

### Steg 2, Skruva fast i väggen

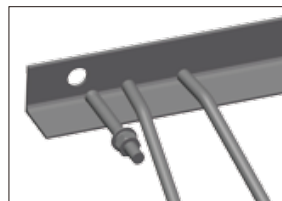
Delar

Komplett cykelställ

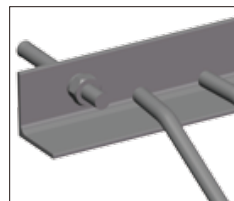
4x skruv (typ av skruv är

beroende av material i golvet)

skruvas fast i golvet



2:1



2:2



**Klart!**